

El precio de los packages turísticos en la temporada invierno 90/91

Documento resumen

Dirección General de Política Turística *

Conclusiones

Se resumen a continuación las principales conclusiones que pueden extraerse del informe que se presenta:

- Además de las diez zonas que venían siendo objeto de estudio en la temporada de invierno en ediciones anteriores, *se han incluido cuatro nuevas zonas: Israel, Costa Mediterránea de Marruecos, Costa de Almería y Egipto*, por orden de importancia en cuanto a las ofertas. Ello indica que dichos destinos empiezan a tener un mayor peso en la oferta de los TT.OO. en temporada de invierno. No obstante, el efecto de este aumento de presencia en la oferta de dos de estas zonas, Egipto e Israel, se ha visto afectado en esta temporada por las condiciones políticas en el área del mediterráneo oriental, y ello sin tener en cuenta que se trata de destinos caros.
- La evolución de los precios de los packages respecto a la anterior temporada de invierno es muy diversa según país emisor, zona de destino y tipo de establecimiento, si bien cabe destacar el fuerte incremento de precios desde el Reino Unido en los paquetes de hotel, mientras se registran importantes descensos en los precios de apartamento de algunas zonas. Señalamos a continuación los rasgos más sobresalientes de esta evolución en las categorías de establecimiento más ofertadas, tomando en consideración los precios en moneda del país emisor, que es la forma en que el consumidor europeo compra este servicio:

■ *Evolución de los precios en hoteles de categoría media alta:* Se observa una reducción de precios en moneda del país emisor desde todos los países, salvo Reino Unido, donde se producen fuertes incrementos en los precios de venta al público, en parte debidos a la pérdida de poder adquisitivo de la libra. Los mayores incrementos en esta categoría desde el Reino Unido se dan en los destinos de Baleares y Costa Blanca, que pasan del 25 %; los menores incrementos de precio desde este mismo país emisor se dan a las zonas de Costa Atlántica de Marruecos, Portugal continental y Madeira, que no superan el 8 %, siendo los incrementos de precio hacia Canarias (13 %) algo mayores que a estas últimas zonas.

* Documento síntesis del estudio de investigación realizado por la Dirección General de Política Turística, con la colaboración de Análisis Estadísticos de Datos.

Costa del Sol registra un incremento de precios desde el Reino Unido en esta categoría similar a la media (19 %). Desde la RFA los mayores descensos de precios tienen lugar hacia Baleares, Costa del Sol y Portugal continental, que caen por debajo del 12 %, y los menores hacia Chipre y Canarias, que se mantienen casi estables. Sin embargo, desde Francia y Holanda bajan más los precios a Canarias (caída en torno al 8 %) que a Madeira (caída en torno al 5 %).

■ *Evolución de los precios en hoteles de categoría media baja:* Se observan aumentos de precios en moneda del país emisor desde los principales países: RFA, Francia y Reino Unido, siendo mucho más acusados los de este último. Sin embargo, desde Austria bajan los precios en esta categoría a todos los destinos, aunque las caídas más importantes se dan a zonas competidoras de las españolas, como Túnez y Chipre (caída en torno al 12 %, frente a caídas entre el 5 y 6 %). Los mayores incrementos en esta categoría desde el Reino Unido se dan en los destinos de Canarias y Costa Blanca (en torno al 20 %), registrando también Baleares y Costa del Sol fuertes incrementos (en torno al 14 %); los menores incrementos de precio desde este mismo país se dan en Madeira, Portugal continental y Chipre (en torno al 8 %). Desde la RFA el mayor incremento de precios tiene lugar hacia Canarias (5 %), mientras se reducen considerablemente los precios a la Costa del Sol (casi un 10 %). También suben los precios de Baleares (2 %), aunque menos que la Costa Atlántica de Marruecos y Portugal continental (3-4 %). Desde Francia, el mayor incremento de precios se registra en Madeira (12 %), también suben los precios a Canarias (6 %), pero la mitad que al destino anterior, mientras que los precios a Baleares se benefician del mayor descenso (-6 %). Desde Holanda, los precios a Canarias registran la mayor reducción (-7 %), mientras los de Portugal continental sufren el mayor incremento, por encima del 7 %.

■ *Evolución de los precios en apartamentos:* Se registra un importante descenso de precios a Canarias superior al 10 % desde el Reino Unido y Holanda. También bajan los precios a este destino desde Italia, Austria y Suiza, aunque más moderado, particularmente en los dos últimos países, en que la caída ronda el 3 %. Sin embargo, desde la RFA y Suecia suben los precios, moderadamente en el primer caso (2 %) y espectacularmente en el segundo (17 %). Las Baleares sufren un fuerte incremento de precios desde el Reino Unido (20 %), mientras se mantienen estables desde la RFA y Suiza. Costa del Sol también sufre un importante incremento de precios desde el Reino Unido (9 %), mientras se beneficia de reducciones de precios desde la RFA (-2 %) y Holanda (-8 %). Portugal continental, principal zona competidora de España en apartamentos, registra moderados incrementos de precio desde el Reino Unido y la RFA (5 y 7 % respectivamente) y un descenso próximo al 5 % desde Holanda.

- Las bandas de precios ofertados por los principales agentes del sector continúan estrechándose. Para los *hoteles de categoría media baja* pueden establecerse cuatro escalones de precio: Egipto e Israel con los precios más altos; Canarias y Madeira con precios medio altos; Chipre y Costa Mediterránea de Marruecos con precios medios, y el resto de zonas con precios bajos. En los *hoteles de categoría media alta* el abanico de precios es más estrecho, porque se registra un endurecimiento de la competencia: Egipto y Canarias son las zonas de precios más altos; Madeira, Chipre y ambas zonas de Marruecos tienen precios medios; Costa del Sol, Costa Blanca y Baleares mantienen precios bajos; Portugal continental, Túnez y Mal-

ta sostienen precios muy bajos. En *apartamentos* pueden establecerse conclusiones parecidas: Israel, Madeira, Canarias y Chipre tienen precios por encima de la media, muy separados los del primero y muy próximos los del último; la Costa Atlántica de Marruecos tiene precios inferiores a la media, aunque próximos; las demás zonas tienen precios mucho más bajos, siendo de entre ellas los más altos los de Baleares y Costa de Almería.

- De la obtención de la componente hotelera del precio del package para media pensión y 7 pernoctaciones pueden obtenerse las siguientes conclusiones respecto a los *hoteles de categoría media alta*: Se mantiene estable para Baleares y Portugal continental; sube levemente para Costa Blanca, Túnez, Canarias, Chipre y la Costa Atlántica de Marruecos y baja para el resto, siendo este descenso más apreciable en Madeira.
- Respecto a la componente no hotelera del precio del package puede decirse que está muy ajustada en destinos como Baleares, Costa Blanca y Costa de Almería, mientras que algunas zonas competidoras (como Túnez, Portugal y Malta) podrían beneficiarse de una mayor flexibilidad en esta componente, dependiendo de la política que desarrollasen los distintos TT.OO. y del abaratamiento del precio del transporte a sus destinos, lo que podría dar lugar a un aumento de su competitividad en el precio final.
- Dado que el negocio del TT.OO. se basa en la venta masiva del producto, los márgenes de beneficio por unidad de producto suelen ser, por tanto, estrechos. Es por ello que los resultados obtenidos del análisis de los folletos de dichos agentes indiquen un endurecimiento de las condiciones del mercado turístico. Esto se traduce en un mayor peso de las ofertas a los destinos que podrían considerarse como competidores de las zonas receptoras españolas, con un menor nivel de precios y, por tanto, con la consiguiente pérdida potencial de cuota de mercado de España. Esta conclusión se ve reforzada por el análisis de la variación de los precios antes indicada. En este marco se incluye también la apreciación que durante el último año ha sufrido la peseta, agravando la situación de pérdida de competitividad de los precios españoles.
- Según la categoría de hoteles, *la oferta predominante en temporada de invierno se da en categoría media alta*, seguido de los hoteles de categoría media baja y los apartamentos. El principal destino en todas las categorías es Canarias, con excepción de los hoteles de categoría baja, donde la mayor oferta se produce en Túnez y Baleares.

1. Introducción, resumen y conclusiones

En este informe se presenta una síntesis de los resultados obtenidos en el análisis de los precios de los packages en la temporada de invierno 90/91 según la metodología propuesta, cuyas líneas generales ya fueron expuestas en el informe «Los Precios de los Packages Turísticos. Temporada Invierno 88/89».

Dichos resultados se agrupan en los siguientes apartados:

- 1) Precios medios en temporada media e índices de precio según tipo de producto, país emisor y zona receptora.
- 2) Descomposición del precio del «package» de residencia en hotel con media pensión, según categoría y zona receptora.
- 3) Relaciones de complementariedad/sustitución entre zonas receptoras.

A continuación se pasa a resumir las principales conclusiones a retener del análisis efectuado, que se comentarán con más detalle en los siguientes apartados:

1.1. Zonas receptoras analizadas

- Se ha procedido a un reagrupamiento y selección de zonas receptoras en función del peso de las ofertas existentes en los folletos de 79 TT.OO. pertenecientes a once países europeos, a partir de los que se ha compuesto la muestra. Han sido catorce las principales zonas receptoras finalmente seleccionadas para efectuar el análisis:

- ▶ Costa Blanca.
- ▶ Baleares.
- ▶ Costa del Sol.
- ▶ Canarias.
- ▶ Malta.
- ▶ Túnez.
- ▶ Costa Atlántica de Marruecos.
- ▶ Portugal (continental).
- ▶ Madeira.
- ▶ Chipre.
- ▶ Costa de Almería.
- ▶ Costa Mediterránea de Marruecos.
- ▶ Israel.
- ▶ Egipto.

1.2. Precio medio e índice de competitividad de los packages

- A partir del precio medio en cada zona desde el conjunto de países emisores, una vez homologado a pesetas, para los paquetes de hotel en media pensión y siete pernoctaciones y para los apartamentos en régimen de alojamiento, que se presenta en la tabla 1.1, se establece el Índice de Competitividad de los Precios de los Packages (ICPP), desagregado por categoría de establecimiento, que se presenta en la tabla 1.2 y en los gráficos 1.1 y 1.2 para cuatro categorías de hotel y para apartamentos. El ICPP se ha construido en la temporada de invierno en función de los precios en temporada media. Este índice toma valor 100 para la media de zonas receptoras, permitiendo observar dentro de cada categoría de establecimiento la desviación en el precio de cada zona respecto de la media. Para las zonas que carecen de ofertas en una categoría de establecimiento o en que las mismas resultan inapreciables en la muestra analizada, se ha anotado un valor nulo (–) en el ICPP.

TABLA 1.1

Invierno 91 - Precio medio del package - 7 días (media pensión, salvo apart. en temporada: media, según categoría de hotel) (Media de países emisores - Contravalor en pesetas)

Zonas receptoras	Hotel A	Hotel B	Hotel C	Hotel D	Apart.
— TOTAL ZONAS	105.145	75.198	58.248	45.613	56.775
Baleares	109.490	60.574	44.912	42.130	40.713
Canarias	116.936	88.015	77.176	(*)	62.085
Chipre	75.814	69.763	61.429	56.523	58.605
Costa Blanca	—	61.777	42.176	—	33.782
Costa de Almería	—	—	44.132	—	40.550
Costa del Sol	140.567	64.913	47.245	—	37.430
Egipto	—	88.757	83.650	—	—
Israel	96.685	(*)	93.239	—	76.553
Madeira	104.697	74.587	68.625	—	65.718
Malta	64.515	50.520	41.623	—	37.725
Marruecos (C. Atl.)	79.847	72.375	(*)	—	54.006
Marruecos (C. Med.)	82.860	67.736	56.829	—	—
Portugal (Contin.)	89.583	55.130	48.936	—	35.998
Túnez	54.243	53.611	42.068	(*)	30.957

(*) Valor no significativo.

TABLA 1.2

Invierno 91 - Índice de competitividad en el precio de los packages en temporada: media, según categoría de hotel (Media de zonas receptoras = 100)

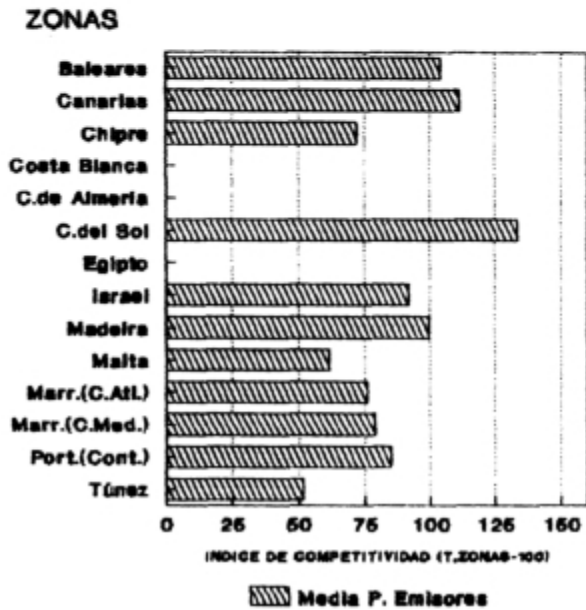
Zonas receptoras	Hotel A	Hotel B	Hotel C	Hotel D	Apart.
— TOTAL ZONAS	100,0	100,0	100,0	100,0	100,0
Baleares	104,1	80,6	77,1	92,4	71,7
Canarias	111,2	117,0	132,5	(*)	109,4
Chipre	72,1	92,8	105,5	123,9	103,2
Costa Blanca	—	82,2	72,4	—	59,5
Costa de Almería	—	—	75,8	—	71,4
Costa del Sol	133,7	86,3	81,1	—	65,9
Egipto	—	118,0	143,6	—	—
Israel	92,0	(*)	160,1	—	134,8
Madeira	99,6	99,2	117,8	—	115,8
Malta	61,4	67,2	71,5	—	66,4
Marruecos (C. Atl.)	75,9	96,2	(*)	—	95,1
Marruecos (C. Med.)	78,8	90,1	97,6	—	—
Portugal (Contin.)	85,2	73,3	84,0	—	63,4
Túnez	51,6	71,3	72,2	(*)	54,5

(*) Valor no significativo.

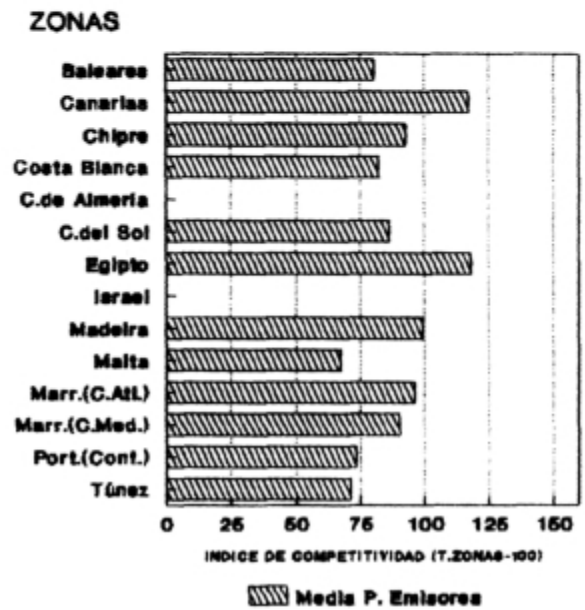
GRAFICO 1.1

Indice de competitividad de los precios de los PK en temporada media (media pensión 7 pernотaciones) según categoría de hotel

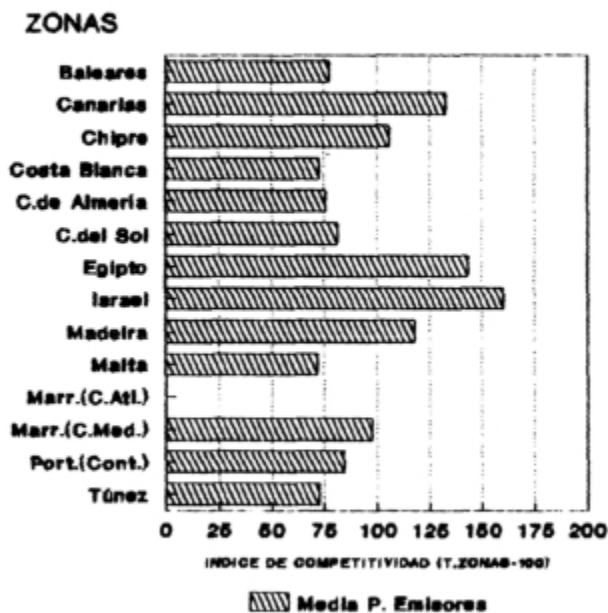
**CATEGORIA ALTA
HOTEL A**



**CATEGORIA MEDIA ALTA
HOTEL B**



**CATEGORIA MEDIA BAJA
HOTEL C**



**CATEGORIA BAJA
HOTEL D**

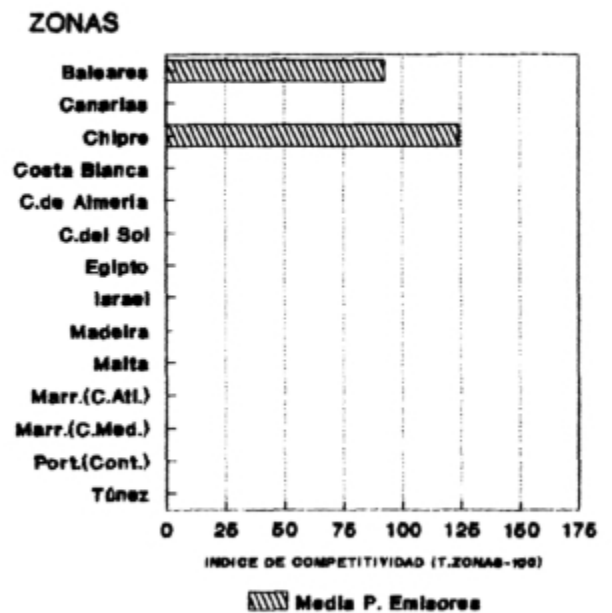
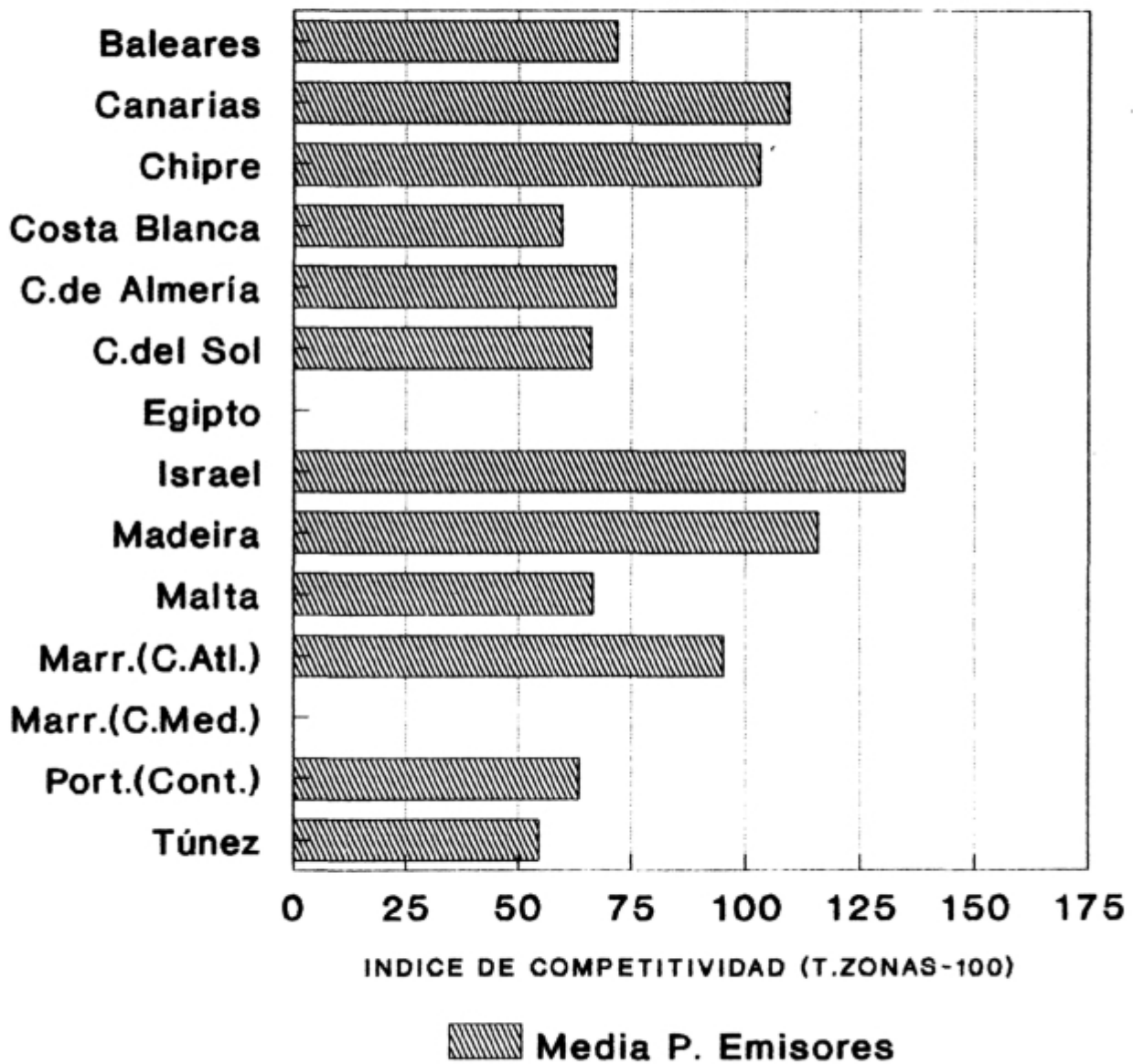


GRAFICO 1.2

Indice de competitividad de los PK en apartamento en alojamiento y 7 pernотaciones

ZONAS



La clasificación de categorías de hotel establecida en el presente informe es la siguiente:

- Categoría Alta (A): Cinco estrellas y lujo.
 - Categoría Media Alta (B): Cuatro estrellas.
 - Categoría Media Baja (C): Tres estrellas.
 - Categoría Baja (D): Una y dos estrellas.
- En la temporada invierno 90/91 se observa que se está estrechando, en relación a la temporada pasada, el abanico de precios en las categorías de establecimiento dominantes:
- ▶ En hotel de categoría media alta este estrechamiento es más apreciable y define cuatro escalones claramente diferenciados: Egipto y Canarias son las zonas de precios más altos; Madeira, Chipre y ambas zonas de Marruecos tienen precios medios; Costa del Sol, Costa Blanca y Baleares mantienen precios bajos; Portugal continental, Túnez y Malta sostienen precios muy bajos.
 - ▶ En hotel de categoría media baja se pueden distinguir cuatro niveles de precio:
 - 1) Israel y Egipto, con precios muy por encima de la media.
 - 2) Canarias y Madeira, donde el nivel de precios es superior a la media.
 - 3) Chipre y Marruecos (Costa Mediterránea), tercer escalón de precios por magnitud, que se encuentra en torno a la media.
 - 4) El resto de las zonas, con precios en un nivel bastante inferior a la media.
 - ▶ En apartamento vuelve a ser Israel la zona de mayores precios, muy por encima de la media y constituyéndose en un bloque separado de los demás. El resto de zonas pueden agruparse en torno a dos niveles:
 - 1) Zonas con precios alrededor de la media, entre las que se pueden incluir Canarias, Chipre y Madeira.
 - 2) Zonas con precios por debajo de la media, donde se incluyen el resto de los destinos considerados.

1.3. Componente hotelera y componente «viaje» del precio del package

- En las tablas 1.3 y 1.4 se presenta la descomposición estimada del precio del package en componente hotelera y componente «viaje» (véanse también los gráficos 3.3 y 3.4). En relación a la temporada de invierno 89/90, el peso de la componente hotelera en el precio del package de 7 noches para categoría media alta se puede decir que:
 - ▶ Se mantiene estable para Baleares y Portugal continental.
 - ▶ Sube levemente Costa Blanca, Túnez, Canarias, Chipre y la Costa Atlántica de Marruecos, siendo en este último destino donde se produce un mayor incremento.

TABLA 1.3

Invierno 91 - Componente hotelero del precio del package en temporada: media, según categoría (1 pernoctación en media pensión - Contravalor en pesetas)

Zonas receptoras	Hotel A	Hotel B	Hotel C	Hotel D
Costa Blanca	—	4.821	2.098	—
Baleares	11.402	4.683	2.384	1.939
Costa del Sol	13.255	4.164	2.132	1.856
Canarias	9.667	5.796	4.249	3.978
Malta	6.748	2.681	1.419	—
Túnez	2.286	2.522	1.171	1.179
Marruecos (C. Atl.)	5.475	4.015	3.832	—
Portugal (Contin.)	6.587	2.925	2.024	—
Madeira	8.242	4.733	3.859	—
Chipre	4.692	3.631	2.465	1.763
Costa de Almería	—	2.852	1.932	—
Egipto	—	6.178	5.082	—
Israel	7.872	6.651	5.270	4.842
Marruecos (C. Med.)	5.097	3.414	2.214	—

TABLA 1.4

Invierno 91 - Componente no hotelero del precio del package en temporada: media, según categoría (Media de países emisores - Contravalor en pesetas)

Zonas receptoras	Hotel A	Hotel B	Hotel C	Hotel D
Baleares	28.701	28.705	28.550	28.573
Canarias	47.964	47.519	47.632	48.518
Chipre	44.289	44.376	44.277	44.007
Costa Blanca	—	29.803	28.973	—
Costa de Almería	—	30.670	30.629	—
Costa del Sol	(*)	34.329	33.779	33.940
Egipto	—	47.875	49.049	—
Israel	53.343	53.246	52.828	52.536
Madeira	47.351	44.520	44.728	—
Malta	32.037	32.563	32.257	—
Marruecos (C. Atl.)	44.206	44.492	44.938	—
Marruecos (C. Med.)	44.915	45.182	44.497	—
Portugal (Contin.)	36.859	35.583	35.659	—
Túnez	33.968	35.067	34.709	34.800

(*) Valor no significativo.

GRAFICO 3.3

Composición del precio de PK (media pensión 7 noches) en hotel de categoría media alta: Portugal, Malta, C. del Sol, Baleares, C. de Almería y Túnez

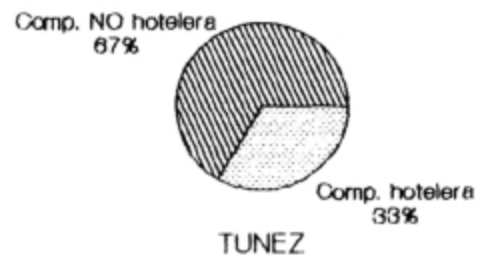
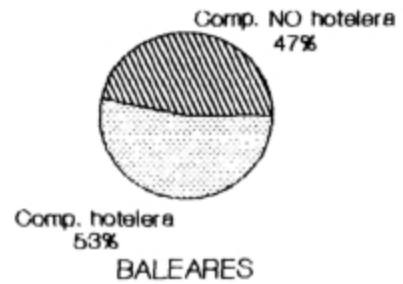
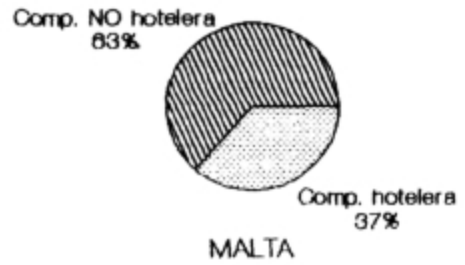
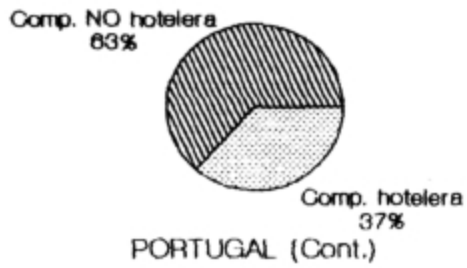
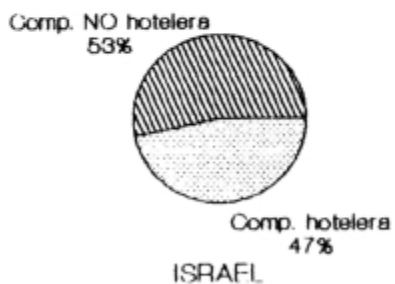


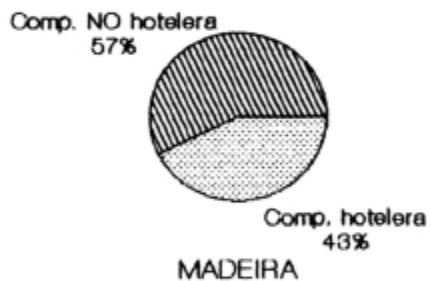



GRAFICO 3.4

Composición del precio del PK (media pensión 7 noches) en hotel de categoría media alta: Marruecos, Madeira, Egipto, Chipre, Israel y Canarias



- ▶ Baja levemente en el resto de las zonas consideradas en ambos períodos, siendo el descenso más apreciable para Madeira.
- ▶ En las nuevas zonas consideradas (Egipto, Israel, Costa de Almería y Costa Mediterránea de Marruecos), los precios de la componente hotelera oscilan de forma clara, pudiendo establecerse dos grupos: El primero estaría compuesto por Costa de Almería y la Costa Mediterránea de Marruecos, con precios medios-bajos, y, en segundo lugar, Egipto e Israel, con niveles de precios por encima de Canarias.
- Respecto a la componente no hotelera del precio del package, se pueden distinguir, básicamente, tres niveles:
 - ▶ Zonas con precios en torno a las 30.000 pesetas como Baleares, Costa Blanca, Costa de Almería, Malta y Túnez. Se trata, pues, de niveles muy ajustados a los costes reales de las operaciones, lo cual indica un límite inferior que provoca una mayor rigidez de la oferta.
 - ▶ Zonas con precios alrededor de 40.000 pesetas, como Canarias, Chipre, Egipto, Marruecos (ambas costas), Portugal y Túnez. En dichos destinos existe también una barrera inferior, por lo que el descenso del componente viaje parece estar ya agotado.
 - ▶ Israel, con el mayor precio, superior a las 50.000 pesetas. Parece indicar que existe un mayor margen de posibilidades de actuación en dicho destino vía precio del componente viaje.
- La principal conclusión del análisis del componente viaje del precio del package puede resumirse en la consideración de que los principales destinos competidores de Canarias tienen un precio menor en dicha componente que el destino español, lo que parece indicar la existencia de una mayor competencia.

1.4. Evolución del precio del package respecto a la temporada anterior

- En el conjunto de países emisores y zonas receptoras se observan los siguientes rasgos en la evolución de los precios corrientes (contravalor en pesetas) respecto de la temporada pasada:
 - ▶ Aumento leve de precios en hoteles de categoría media baja (1,6 %).
 - ▶ Reducción de precios en hoteles de categoría media alta (-5,3 %), lo que parece indicar un endurecimiento del mercado.
 - ▶ Reducción de los precios en apartamentos (-4,6 %).

Los datos expuestos confirman la tendencia iniciada el año pasado de reducción de los precios, lo que parece indicar un endurecimiento de las condiciones de mercado para los T.T.OO. europeos, intensificándose la competencia.

- En las tablas 1.5, 1.6 y 1.7 puede observarse esta evolución en moneda del país emisor desde los países más significativos para hoteles de categoría media baja, media alta y apartamentos respectivamente:

TABLA 1.5

**Paquetes en hotel de categoría media baja en modalidad media pensión
con 7 pernотaciones (I/91)
Tasa de incremento de los precios respecto a invierno de 1990 (%) en temporada media**

TASA DE INCREMENTO DE LOS PRECIOS RESPECTO A INVIERNO DE 1990 (%) EN TEMPORADA MEDIA

ZONAS RECEPTORAS	PAISES EMISORES										
	R.U.	RFA	AUST	BELG	ESPA	HOL.	FRAN	ITAL	SUEC	SUIZ	NORU
- TOTAL ZONAS	17.3	5.6	-7.2	-2.5	4.2	-2.4	4.2	-11.9	-	3.3	7.4
Baleares	14.0	2.3	-4.7	6.0	-5.6	-	-6.2	-4.0	-	-6.7	-
Canarias	20.8	5.3	-6.0	1.4	.7	-7.2	6.1	-4.0	-	-2.8	-
Chipre	8.9	-3.1	-13.1	-1.0	-	-3.9	-5.4	-	-	5.5	-
Costa Blanca	19.1	-	-	6.9	-	-	-	-	-	-12.2	-
Costa de Almería	-	-	-	-	-	-	-	-	-	-	-
Costa del Sol	14.6	-9.5	-	.5	-	-2.4	-4.6	-13.7	-	-	-
Egipto	-	-	-	-	-	-	-	-	-	-	-
Israel	-	-	-	-	-	-	-	-	-	-	-
Madeira	7.3	1.4	-	8.2	-9	2.3	12.0	-	-	-	-
Malta	12.4	-2.3	-3.6	-	-	3.9	-	-	-	-	-
Marruecos (C.Atl.)	-	4.1	-	-	-	-	-	-	-	5.5	-
Marruecos (C.Med.)	-	-	-	-	-	-	-	-	-	-	-
Portugal (Contin.)	8.5	3.4	-	9.6	-	7.6	-	-	-	-	-
Túnez	15.5	-.7	-11.9	8.6	1.8	-2.4	.6	13.9	-	-4.5	-

Tasas calculadas en moneda del país emisor

TABLA 1.6

**Paquetes en hotel de categoría media alta en modalidad media pensión
con 7 pernотaciones (I/91)
Tasa de incremento de los precios respecto a invierno de 1990 (%) en temporada media**

TASA DE INCREMENTO DE LOS PRECIOS RESPECTO A INVIERNO DE 1990 (%) EN TEMPORADA MEDIA

ZONAS RECEPTORAS	PAISES EMISORES										
	R.U.	RFA	AUST	BELG	ESPA	HOL.	FRAN	ITAL	SUEC	SUIZ	NORU
- TOTAL ZONAS	19.4	-2.7	-1.0	-13.5	-5.5	-5.0	-3.0	-6.5	.7	-5.9	-3.8
Baleares	26.4	-12.8	-	-4.6	-3.8	-	2.8	-3.9	-	-	-
Canarias	13.3	-1.2	-1.7	-12.6	-2.3	-8.3	-7.9	-5.2	-2.4	-7.2	-1.1
Chipre	21.0	-.3	-18.9	-4.0	-	-4.9	-	-	-	.9	-
Costa Blanca	25.5	-	-	7.2	-	-	-	-	-	-	-
Costa del Sol	19.3	-12.0	-	-8.2	-	11.6	.4	-5.0	-	-	-
Egipto	-	-	-	-	-	-	-	-	-	-	-
Israel	-	-	-	-	-	-	-	-	-	-	-
Madeira	7.8	-6.3	-	-28.3	-12.4	-5.7	-4.0	-	-	-	-
Malta	8.8	-4.0	-	-	-	-8.3	-	-	-	-	-
Marruecos (C.Atl.)	4.2	-3.2	-12.7	-5.2	-9.9	-8.1	-	-	-	-.5	-
Marruecos (C.Med.)	-	-	-	-	-	-	-	-	-	-	-
Portugal (Contin.)	7.5	-13.5	-	19.4	-	-.3	-	-	-	-	-
Túnez	21.3	.6	-12.0	3.2	1.0	-12.0	7.3	11.2	-	-9.8	-

Tasas calculadas en moneda del país emisor

TABLA 1.7

**Paquetes en apartamento de categoría no discriminada en modalidad alojamiento con 7 pernотaciones (I/91)
Tasa de incremento de los precios respecto a invierno de 1990 (%) en temporada media**

TASA DE INCREMENTO DE LOS PRECIOS RESPECTO A INVIERNO DE 1990 (%) EN TEMPORADA MEDIA

ZONAS RECEPTORAS	PAISES EMISORES										
	R.U.	RFA	AUST	BELG	ESPA	HOL.	FRAN	ITAL	SUEC	SUIZ	NORU
- TOTAL ZONAS	-5.9	.6	.0	24.4	2.7	-8.9	-	-5.5	20.9	-2.9	-
Baleares	20.5	-1.5	-5.9	-	-	-	-	-	-	1.5	-
Canarias	-11.3	2.2	-3.2	2.2	-7.6	-12.3	-	-7.2	16.8	-2.9	-
Chipre	32.9	.9	-	-	-	-	-	-	-	-	-
Costa Blanca	4.6	-	-	-	-	-1.4	-	-	-	-	-
Costa de Almería	-	-	-	-	-	-	-	-	-	-	-
Costa del Sol	9.2	-2.0	-	-	-	-8.6	-	-	-	-	-
Israel	-	-	-	-	-	-	-	-	-	-	-
Madeira	-	-3.2	-	-	-	-	-	-	-	-	-
Malta	-25.5	-6.7	-	-	-	-1.8	-	-	-	-	-
Marruecos (C.Atl.)	-	-1.0	-	-	-	-7.0	-	-	-	-	-
Portugal (Contin.)	4.7	7.1	-	-	-	-4.6	-	-	-	-	-
Túnez	-	-	-	-	-	-7.6	-	-	-	-	-

Tasas calculadas en moneda el país emisor




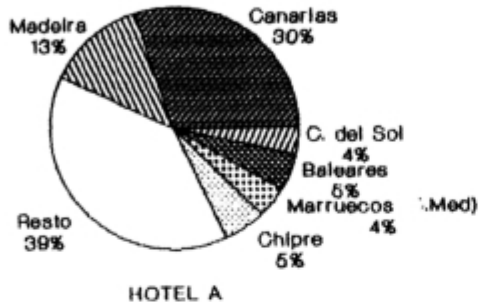
TABLA 1.8

Distribución en porcentaje de los packages ofertados según categoría de establecimiento y zona receptora en la temporada de invierno de 1991

Zonas receptoras	Hotel A	Hotel B	Hotel C	Hotel D	Apart.
Baleares	5,92	3,91	14,10	31,79	4,54
Canarias	36,64	42,70	28,99	8,67	72,93
Chipre	6,68	4,93	5,83	4,62	1,63
Costa Blanca	0,57	1,59	2,66	2,31	2,36
Costa de Almería	—	0,28	2,01	—	1,45
Costa del Sol	4,58	4,64	7,84	4,05	4,72
Egipto	0,38	1,64	1,15	1,16	—
Grecia (Contin.)	2,10	0,57	0,22	—	—
Islas Griegas	1,15	0,06	—	—	0,09
Israel	3,44	2,60	2,16	6,36	0,91
Italia-Tirreno Sur	0,38	0,11	0,07	—	—
Madeira	15,84	5,32	4,17	0,58	1,27
Malta	2,48	3,17	4,32	2,89	2,00
Marruecos (C. Med.)	5,15	3,51	0,86	0,58	0,27
Marruecos (C. Atl.)	2,86	4,76	3,09	1,73	1,54
Otras zonas	—	—	0,07	—	—
Portugal (Contin.)	3,63	4,30	2,95	1,16	4,81
Turquía	3,24	1,30	1,44	—	0,09
Túnez	3,82	14,16	17,77	34,10	1,36
Yugoslavia	1,15	0,40	0,29	—	—

GRAFICO 1.4

Distribución de la oferta de hoteles según categoría y zona



- ▶ Destaca el fuerte incremento de los precios producido desde el Reino Unido para los hoteles de categoría media baja y media alta, mientras que existen oscilaciones para la categoría media baja cuando el país emisor considerado es la RFA. Para este último país y en hoteles de categoría media alta, se aprecia una disminución de los precios para la práctica totalidad de las zonas receptoras consideradas.
- ▶ Cuando la oferta se refiere a apartamentos existe una fuerte variabilidad, con reducciones en países emisores como Reino Unido, Holanda, Italia y Suiza, manteniéndose en la RFA y Austria e incrementándose en Bélgica, Suecia y España.
- Cuando se consideran las variaciones en pesetas (tablas 1.5 bis, 1.6 bis y 1.7 bis) se observa, en categoría media baja, una reducción de los precios en casi todas las zonas receptoras, con excepción de la Costa Atlántica de Marruecos (con un incremento del 22,6 %) y Portugal continental (con un incremento del 5,2 %). En categoría media alta existe la misma tendencia, con un descenso global del precio de más del 5 %. En apartamentos, se producen incrementos en Baleares, Chipre y Madeira.

1.5. Distribución de las ofertas según categorías de establecimiento

- Según la categoría de los hoteles, la oferta predominante en temporada de invierno se da en la categoría media alta (34 % de las ofertas), seguida de los hoteles de categoría media baja (un 27 % del total) y de los apartamentos y otros con un 25 %. El tipo de establecimiento con menor peso en las ofertas es el hotel de categoría baja (3 %). Los hoteles de categoría alta recogen un 10 % de las ofertas. (Véase gráfico 1.3.)
- Desde el punto de vista de la oferta, Canarias ocupa un lugar predominante en todas las categorías, excepto para hoteles de categoría baja, donde Baleares y Túnez ocupan el primer lugar (véanse gráficos 1.4 y 1.5).
 - ▶ En hoteles de categoría alta, Canarias y Madeira absorben más del 40 % de la oferta.
 - ▶ En hoteles de categoría media alta, Canarias recoge más del 35 % de las ofertas, seguida a gran distancia por Túnez con el 12 %.
 - ▶ En hoteles de categoría media baja, Canarias recoge el 25 % de las ofertas, mientras Baleares tiene una presencia muy activa en este segmento con más del 10 % de las ofertas.
 - ▶ En hoteles de categoría baja, la oferta más numerosa se da en Túnez con un 31 % y a continuación Baleares con una cuota del 29 %.
 - ▶ En apartamentos, Canarias es un destino absolutamente dominante con el 73 % de las ofertas, seguida de Costa del Sol (5 %), Portugal continental (5 %) y Baleares (5 %).

Las zonas españolas recogen en conjunto más de la mitad de las ofertas en las categorías medias y algo menos de la mitad en las categorías de hotel extremas, siendo en apartamentos absolutamente dominantes.

TABLA 1.5.BIS

**Paquetes en hotel de categoría media baja en modalidad media pensión
con 7 pernотaciones (I/91)
Tasa de incremento de los precios respecto a invierno de 1990 (%) en temporada media**

TASA DE INCREMENTO DE LOS PRECIOS RESPECTO A INVIERNO DE 1990 (%) EN TEMPORADA MEDIA

PAISES EMISORES

ZONAS RECEPTORAS	R.U.	RFA	AUST	BELG	ESPA	HOL.	FRAN	ITAL	SUEC	SUIZ	NORU	MEDIA
Baleares	8.5	1.0	-5.9	6.5	-5.6	-	-6.6	-7.1	-	-5.2	-	.2
Canarias	15.0	3.9	-7.2	1.9	.7	-8.2	5.6	-7.1	-	-1.2	-	-.2
Chipre	3.6	-4.4	-14.2	-.5	-	-5.0	-5.8	-	-	7.2	-	-6.5
Costa Blanca	13.3	-	-	7.4	-	-	-	-	-	-10.8	-	-11.3
Costa de Almería	-	-	-	-	-	-	-	-	-	-	-	-
Costa del Sol	9.0	-10.6	-	1.0	-	-3.5	-5.1	-16.5	-	-	-	-4.3
Egipto	-	-	-	-	-	-	-	-	-	-	-	-
Israel	-	-	-	-	-	-	-	-	-	-	-	-
Madeira	2.1	.1	-	8.8	-.9	1.1	11.4	-	-	-	-	-11.8
Malta	6.9	-3.6	-4.8	-	-	2.7	-	-	-	-	-	-3.7
Marruecos (C.Atl.)	-	2.8	-	-	-	-	-	-	-	7.1	-	22.6
Marruecos (C.Med.)	-	-	-	-	-	-	-	-	-	-	-	-
Portugal (Contin.)	3.2	2.1	-	10.1	-	6.3	-	-	-	-	-	5.2
Túnez	9.8	-2.0	-13.0	9.1	1.8	-3.5	.1	10.2	-	-3.0	-	-2.7
- TOTAL ZONAS	11.6	4.3	-8.3	-2.0	4.2	-3.5	3.6	-14.8	-	4.9	.9	1.6

Tasas calculadas en pesetas

TABLA 1.6.BIS

**Paquetes en hotel de categoría media alta en modalidad media pensión
con 7 pernотaciones (I/91)
Tasa de incremento de los precios respecto a invierno de 1990 (%) en temporada media.**

TASA DE INCREMENTO DE LOS PRECIOS RESPECTO A INVIERNO DE 1990 (%) EN TEMPORADA MEDIA

PAISES EMISORES

ZONAS RECEPTORAS	R.U.	RFA	AUST	BELG	ESPA	HOL.	FRAN	ITAL	SUEC	SUIZ	NORU	MEDIA
Baleares	20.3	-13.9	-	-4.1	-3.8	-	2.3	-7.0	-	-	-	-5.2
Canarias	7.8	-2.5	-2.9	-12.1	-2.3	-9.3	-8.3	-8.3	-10.1	-5.8	-7.1	-6.9
Chipre	15.1	-1.6	-19.9	-3.5	-	-6.0	-	-	-	2.5	-	-4.6
Costa Blanca	19.4	-	-	7.7	-	-	-	-	-	-	-	-3.1
Costa del Sol	13.5	-13.1	-	-7.7	-	10.3	-.1	-8.0	-	-	-	-9.4
Egipto	-	-	-	-	-	-	-	-	-	-	-	-
Israel	-	-	-	-	-	-	-	-	-	-	-	-
Madeira	2.5	-7.5	-	-28.0	-12.4	-6.7	-4.5	-	-	-	-	-13.4
Malta	3.5	-5.2	-	-	-	-9.4	-	-	-	-	-	-5.0
Marruecos (C.Atl.)	-.8	-4.5	-13.7	-4.7	-9.9	-9.1	-	-	-	1.1	-	-5.6
Marruecos (C.Med.)	-	-	-	-	-	-	-	-	-	-	-	-
Portugal (Contin.)	2.3	-14.6	-	20.0	-	-1.5	-	-	-	-	-	3.9
Tunez	15.4	-.7	-13.1	3.8	1.0	-13.0	6.8	7.6	-	-8.4	-	1.3
- TOTAL ZONAS	13.6	-3.9	-2.2	-13.1	-5.5	-6.1	-3.5	-9.5	-7.2	-4.4	-9.6	-5.3

Tasas calculadas en pesetas

TABLA 1.7.BIS
Paquetes en apartamento de categoría no discriminada en modalidad alojamiento
con 7 pernотaciones (I/91)
Tasa de incremento de los precios respecto a invierno de 1990 (%) en temporada media

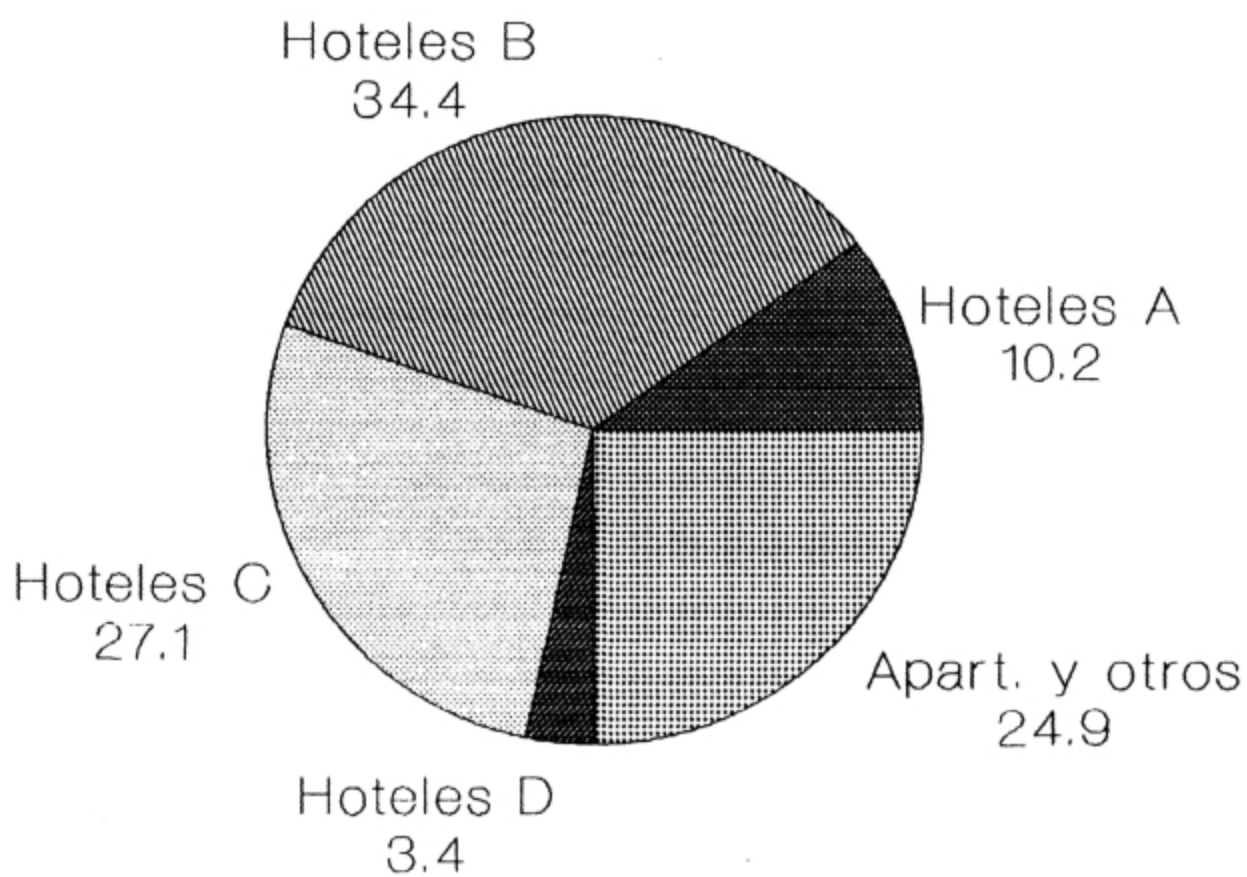
TASA DE INCREMENTO DE LOS PRECIOS RESPECTO A INVIERNO DE 1990 (%) EN TEMPORADA MEDIA

ZONAS RECEPTORAS	PAISES EMISORES											
	R.U.	RFA	AUST	BELG	ESPA	HOL.	FRAN	ITAL	SUEC	SUIZ	NORU	MEDIA
Baleares	14.6	-1.8	-7.1	-	-	-	-	-	-	3.1	-	3.0
Canarias	-15.6	.9	-4.4	2.7	-7.6	-13.2	-	-10.2	7.6	-1.4	-	-6.0
Chipre	26.4	-.4	-	-	-	-	-	-	-	-	-	2.3
Costa Blanca	-.5	-	-	-	-	-2.5	-	-	-	-	-	-7.8
Costa de Almería	-	-	-	-	-	-	-	-	-	-	-	-
Costa del Sol	3.9	-3.3	-	-	-	-9.6	-	-	-	-	-	-15.9
Israel	-	-	-	-	-	-	-	-	-	-	-	-
Madeira	-	-4.5	-	-	-	-	-	-	-	-	-	1.5
Malta	-29.2	-7.9	-	-	-	-1.9	-	-	-	-	-	-16.4
Marruecos (C.Atl.)	-	-2.3	-	-	-	-8.1	-	-	-	-	-	-6.4
Portugal (Contin.)	-.4	5.8	-	-	-	-5.7	-	-	-	-	-	-
Tunez	-	-	-	-	-	-8.6	-	-	-	-	-	-16.2
- TOTAL ZONAS	-10.5	-.7	-1.2	25.0	2.7	-9.9	-	-8.5	11.4	-1.3	-	-4.6

Tasas calculadas en pesetas

GRAFICO 1.3

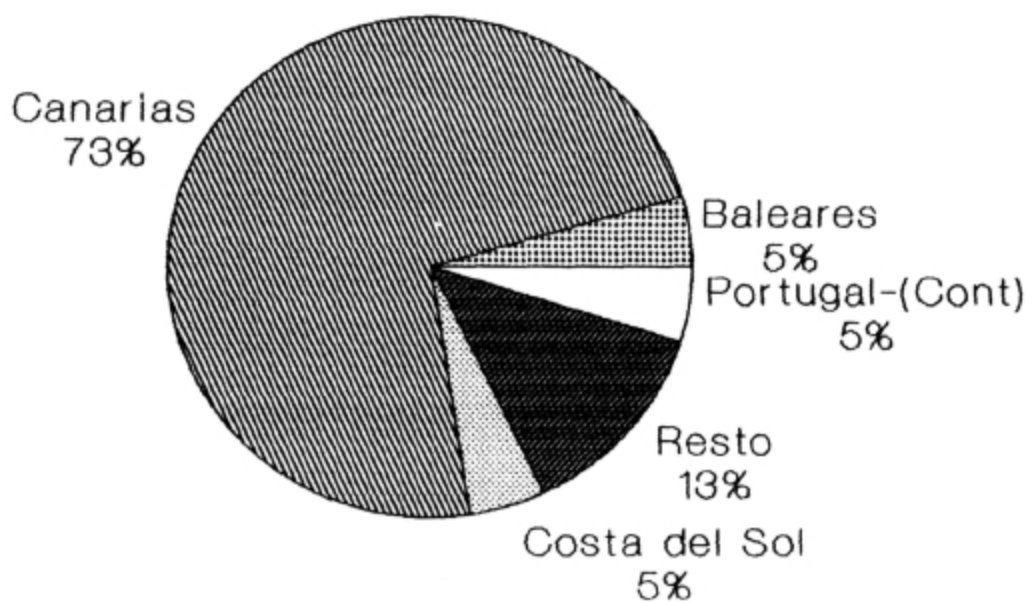
Distribución de las ofertas según tipo de establecimiento



DATOS EXPRESADOS EN PROCENTAJE

GRAFICO 1.5

Distribución de la oferta de apartamentos según zona



2. Precios medios en temporada media e índices de precio

El análisis del precio de los packages que se presenta a continuación viene referido a los precios de venta al consumidor en un país de origen dado de un paquete de vacaciones. Su objetivo es valorar la posición de competitividad vía precio de las ofertas a zonas españolas respecto a otros países de destino competidores desde el punto de vista del consumidor europeo.

En las tablas y gráficos 1.1 y 1.2 del capítulo 1 ya se ha presentado de forma sumaria el Índice de Competitividad de los Precios de los Packages (ICPP), que da una visión sintética del posicionamiento vía precio de las principales zonas receptoras desde el conjunto de países emisores según categoría del establecimiento.

A continuación se pasa a exponer el método por el que se ha llegado al mismo.

El vaciado de la información de precios de los folletos es una tarea compleja habida cuenta de la heterogeneidad de los mismos, las variaciones según la fecha de partida, la incidencia de tasas de aeropuerto distintas según el punto de origen, la presencia de suplementos según la ubicación de la habitación en el hotel (vistas al mar, etcétera).

Los precios recogidos para cada package han sido cualificados según aeropuerto de origen, duración de la estancia expresada en pernотaciones, modalidad del paquete (pensión completa, media pensión, alojamiento...), como precio por persona en habitación doble excluidos suplementos o descuentos. Sobre la base de esta cualificación se han tomado hasta cuatro precios para cada oferta: P_1 , P_2 , P_3 y P_4 .

La regla aplicada para la extracción de estos precios ha sido:

- P_1 : El precio más bajo de la lista de precios.
- P_2 : Precio medio de la primera quincena de noviembre y la última quincena de febrero, que en general viene a corresponder con la mediana de la lista de precios.
- P_3 : Precio de la semana de Pascua.
- P_4 : Precio de la semana de Navidad.

El análisis de precios y los índices construidos, que se van a presentar a continuación, están referidos al precio en temporada media, definido como el P_2 antes especificado.

Se ha considerado un único aeropuerto de origen en cada país emisor para evitar las distorsiones debidas a las diferentes tasas de aeropuerto u otros factores.

Los aeropuertos de origen seleccionados han sido los siguientes:

- Reino Unido: Gatwick.
- RFA: Düsseldorf.
- Austria: Viena.
- Bélgica: Bruselas.
- España: Madrid.
- Holanda: Amsterdam.

- Francia: París.
- Italia: Roma.
- Suecia: Malmö.
- Suiza: Zurich.
- Noruega: Oslo.

Se han estimado los precios medios, disponiéndolos, como es usual, en una matriz de orígenes y destinos. Los orígenes corresponden a los aeropuertos reseñados de cada país emisor y los destinos a las principales zonas receptoras de la temporada de verano, ya relacionadas en la introducción.

Se ha calculado el precio medio en temporada media para tipos de producto diferentes en función del análisis de categorías antes expuesto:

- 1) Hotel de categoría baja en media pensión.
- 2) Hotel de categoría media baja en media pensión.
- 3) Hotel de categoría media alta en media pensión.
- 4) Hotel de categoría alta en media pensión.
- 5) Apartamentos (sólo alojamiento).

En las tablas 2.1.1 a 2.5.2 se presentan los precios medios y los índices de precio correspondientes, referidos a dos duraciones de estancia típicas: 7 y 14 pernoctaciones.

En el gráfico 2.1 se presenta una visión de detalle de los precios en media pensión y 7 pernoctaciones de los packages procedentes de Alemania y Reino Unido en las categorías de hotel media alta y media baja a partir de las columnas correspondientes de las tablas 2.2.1 y 2.3.1, comparando la presente temporada de invierno con la anterior.

Los precios medios están expresados como el contravalor en pesetas de la divisa del país de origen a partir del tipo de cambio medio del período agosto 90/octubre 90:

— Libra esterlina:	181,6	pesetas
— Marco alemán:	62,13	pesetas
— Chelín austríaco:	8,83	pesetas
— Franco belga:	3,019	pesetas
— Florín holandés:	55,17	pesetas
— Franco francés:	18,51	pesetas
— 1.000 liras italianas:	84,10	pesetas
— Corona sueca:	17,00	pesetas
— Franco suizo:	73,75	pesetas
— Corona noruega:	16,08	pesetas

3. Descomposición del precio del package en hotel con media pensión

En los mecanismos de formación del precio del package por parte de los TT.OO. existen dos grandes componentes, más allá de los costes de explotación: el coste del establecimiento y el coste del transporte.

En los gráficos 3.1 y 3.2 se presenta la comparación del precio de la componente «hotelera» y de la componente «viaje» respectivamente entre la temporada invierno 90/91 y la temporada 89/90 para las cuatro categorías de hotel.

TABLA 2.1.1

Invierno 90/91 - Paquetes en hotel de categoría baja en modalidad media pensión con 7 pernactaciones

PRECIO MEDIO EN TEMPORADA MEDIA (CONTRAVALOR EN PESETAS)

ZONAS RECEPTORAS	PAISES EMISORES											
	R.U.	RFA	AUST	BELG	ESPA	HOL.	FRAN	ITAL	SUEC	SUIZ	NORU	MEDIA
- TOTAL ZONAS	56523	40307	45681	40171	25280	-	44363	-	-	74619	-	45613
Baleares	-	41989	48433	38166	25280	-	41287	-	-	57348	-	42130
Canarias	-	-	-	-	-	-	-	-	-	98530	-	98530
Chipre	56523	-	-	-	-	-	-	-	-	-	-	56523
Túnez	-	38625	42929	40942	-	-	48465	-	-	66320	-	43052

INDICE DE PRECIOS (Total Zonas = 100)

ZONAS RECEPTORAS	PAISES EMISORES											
	R.U.	RFA	AUST	BELG	ESPA	HOL.	FRAN	ITAL	SUEC	SUIZ	NORU	MEDIA
- TOTAL ZONAS	100.0	100.0	100.0	100.0	100.0	-	100.0	-	-	100.0	-	100.0
Baleares	-	104.2	106.0	95.0	100.0	-	93.1	-	-	76.9	-	92.4
Canarias	-	-	-	-	-	-	-	-	-	132.0	-	216.0
Chipre	100.0	-	-	-	-	-	-	-	-	-	-	123.9
Túnez	-	95.8	94.0	101.9	-	-	109.2	-	-	88.9	-	94.4

TABLA 2.1.2

**Invierno 90/91 - Paquetes en hotel de categoría baja en modalidad media pensión
con 14 pernотaciones**

PRECIO MEDIO EN TEMPORADA MEDIA (CONTRAVALOR EN PESETAS)

ZONAS RECEPTORAS	PAISES EMISORES											
	R.U.	RFA	AUST	BELG	ESPA	HOL.	FRAN	ITAL	SUEC	SUIZ	NORU	MEDIA
- TOTAL ZONAS	72004	51095	58293	51501	34525	-	53702	-	-	96744	-	58778
Baleares	-	55024	64356	53237	34525	-	53702	-	-	75889	-	56448
Canarias	-	-	-	-	-	-	-	-	-	132721	-	132721
Chipre	72004	-	-	-	-	-	-	-	-	-	-	72004
Túnez	-	47346	52229	50833	-	-	-	-	-	77843	-	51715

INDICE DE PRECIOS (Total Zonas = 100)

ZONAS RECEPTORAS	PAISES EMISORES											
	R.U.	RFA	AUST	BELG	ESPA	HOL.	FRAN	ITAL	SUEC	SUIZ	NORU	MEDIA
- TOTAL ZONAS	100.0	100.0	100.0	100.0	100.0	-	100.0	-	-	100.0	-	100.0
Baleares	-	107.7	110.4	103.4	100.0	-	100.0	-	-	78.4	-	96.0
Canarias	-	-	-	-	-	-	-	-	-	137.2	-	225.8
Chipre	100.0	-	-	-	-	-	-	-	-	-	-	122.5
Túnez	-	92.7	89.6	98.7	-	-	-	-	-	80.5	-	88.0

TABLA 2.2.1

Invierno 90/91 - Paquetes en hotel de categoría media baja en modalidad media pensión con 7 pernотaciones

PRECIO MEDIO EN TEMPORADA MEDIA (CONTRAVALOR EN PESETAS)

ZONAS RECEPTORAS	PAISES EMISORES											
	R.U.	RFA	AUST	BELG	ESPA	HOL.	FRAN	ITAL	SUEC	SUIZ	NORU	MEDIA
- TOTAL ZONAS	46170	60364	69438	50234	50907	50006	62578	62698	-	94520	61747	58248
Baleares	40557	44548	53157	42121	32383	-	46874	49220	-	65627	-	44912
Canarias	64177	79064	87367	71140	51303	62567	83561	92246	-	105502	-	77176
Chipre	59020	63129	57527	53499	-	60737	63860	-	-	88832	-	61429
Costa Blanca	39018	-	-	39856	-	-	-	-	-	58723	-	42176
Costa de Almería	38862	50836	-	41518	-	-	-	-	-	-	-	44132
Costa del Sol	41707	52756	-	47313	-	43754	53358	54413	-	-	-	47245
Egipto	-	83650	-	-	-	-	-	-	-	-	-	83650
Israel	-	86778	-	-	-	-	-	-	-	97350	-	93239
Madeira	55660	79563	-	64659	64307	59873	77504	-	-	-	-	68625
Malta	36364	49808	58146	-	-	49559	-	-	-	-	-	41623
Marruecos (C.Atl.)	-	68716	-	-	-	-	-	-	-	93186	-	77128
Marruecos (C.Med.)	-	-	-	53210	-	-	55530	-	-	-	61747	56829
Portugal (Contin.)	42424	57106	-	58892	-	47327	-	-	-	-	-	48936
Túnez	36103	42139	42875	41057	47589	34159	45647	46772	-	69462	-	42068

INDICE DE PRECIOS (Total Zonas = 100)

ZONAS RECEPTORAS	PAISES EMISORES											
	R.U.	RFA	AUST	BELG	ESPA	HOL.	FRAN	ITAL	SUEC	SUIZ	NORU	MEDIA
- TOTAL ZONAS	100.0	100.0	100.0	100.0	100.0	100.0	100.0	100.0	-	100.0	100.0	100.0
Baleares	87.8	73.8	76.6	83.8	63.6	-	74.9	78.5	-	69.4	-	77.1
Canarias	139.0	131.0	125.8	141.6	100.8	125.1	133.5	147.1	-	111.6	-	132.5
Chipre	127.8	104.6	82.8	106.5	-	121.5	102.0	-	-	94.0	-	105.5
Costa Blanca	84.5	-	-	79.3	-	-	-	-	-	62.1	-	72.4
Costa de Almería	84.2	84.2	-	82.6	-	-	-	-	-	-	-	75.8
Costa del Sol	90.3	87.4	-	94.2	-	87.5	85.3	86.8	-	-	-	81.1
Egipto	-	138.6	-	-	-	-	-	-	-	-	-	143.6
Israel	-	143.8	-	-	-	-	-	-	-	103.0	-	160.1
Madeira	120.6	131.8	-	128.7	126.3	119.7	123.9	-	-	-	-	117.8
Malta	78.8	82.5	83.7	-	-	99.1	-	-	-	-	-	71.5
Marruecos (C.Atl.)	-	113.8	-	-	-	-	-	-	-	98.6	-	132.4
Marruecos (C.Med.)	-	-	-	105.9	-	-	88.7	-	-	-	100.0	97.6
Portugal (Contin.)	91.9	94.6	-	117.2	-	94.6	-	-	-	-	-	84.0
Túnez	78.2	69.8	61.7	81.7	93.5	68.3	72.9	74.6	-	73.5	-	72.2

TABLA 2.2.2

Invierno 90/91 - Paquetes en hotel de categoría media baja en modalidad media pensión con 14 pernотaciones

PRECIO MEDIO EN TEMPORADA MEDIA (CONTRAVALOR EN PESETAS)

ZONAS RECEPTORAS	PAISES EMISORES											
	R.U.	RFA	AUST	BELG	ESPA	HOL.	FRAN	ITAL	SUEC	SUIZ	NORU	MEDIA
- TOTAL ZONAS	61641	81763	92662	69201	65564	70045	61134	-	-	131483	82913	78191
Baleares	55856	61916	72296	60889	45722	-	61416	-	-	89417	-	62209
Canarias	91534	109605	118835	102111	72377	92382	-	-	-	147669	-	107474
Chipre	77180	81820	73079	70824	-	79439	-	-	-	-	-	77495
Costa Blanca	52249	-	-	57339	-	-	-	-	-	81402	-	59359
Costa de Almería	51611	64584	-	55803	-	-	-	-	-	-	-	57699
Costa del Sol	56199	70696	-	66096	-	61635	71078	-	-	-	-	63766
Egipto	-	111665	-	-	-	-	-	-	-	-	-	111665
Israel	-	121491	-	-	-	-	-	-	-	141305	-	133599
Madeira	79541	111358	-	87355	-	80521	-	-	-	-	-	96915
Malta	43039	67463	77086	-	-	66331	-	-	-	-	-	52086
Marruecos (C.Atl.)	-	93781	-	-	-	-	-	-	-	123947	-	104150
Marruecos (C.Med.)	-	-	-	72992	-	-	-	-	-	-	82913	77952
Portugal (Contin.)	55933	75293	-	71335	-	67363	-	-	-	-	-	64141
Túnez	43088	53338	51837	53101	62338	44172	56756	-	-	82956	-	51940

INDICE DE PRECIOS (Total Zonas = 100)

ZONAS RECEPTORAS	PAISES EMISORES											
	R.U.	RFA	AUST	BELG	ESPA	HOL.	FRAN	ITAL	SUEC	SUIZ	NORU	MEDIA
- TOTAL ZONAS	100.0	100.0	100.0	100.0	100.0	100.0	100.0	-	-	100.0	100.0	100.0
Baleares	90.6	75.7	78.0	88.0	69.7	-	100.5	-	-	68.0	-	79.6
Canarias	148.5	134.1	128.2	147.6	110.4	131.9	-	-	-	112.3	-	137.5
Chipre	125.2	100.1	78.9	102.3	-	113.4	-	-	-	-	-	99.1
Costa Blanca	84.8	-	-	82.9	-	-	-	-	-	61.9	-	75.9
Costa de Almería	83.7	79.0	-	80.6	-	-	-	-	-	-	-	73.8
Costa del Sol	91.2	86.5	-	95.5	-	88.0	116.3	-	-	-	-	81.6
Egipto	-	136.6	-	-	-	-	-	-	-	-	-	142.8
Israel	-	148.6	-	-	-	-	-	-	-	107.5	-	170.9
Madeira	129.0	136.2	-	126.2	-	115.0	-	-	-	-	-	123.9
Malta	69.8	82.5	83.2	-	-	94.7	-	-	-	-	-	66.6
Marruecos (C.Atl.)	-	114.7	-	-	-	-	-	-	-	94.3	-	133.2
Marruecos (C.Med.)	-	-	-	105.5	-	-	-	-	-	-	100.0	99.7
Portugal (Contin.)	90.7	92.1	-	103.1	-	96.2	-	-	-	-	-	82.0
Túnez	69.9	65.2	55.9	76.7	95.1	63.1	92.8	-	-	63.1	-	66.4

TABLA 2.3.1

Invierno 90/91 - Paquetes en hotel de categoría media alta en modalidad media pensión con 7 pernотaciones

PRECIO MEDIO EN TEMPORADA MEDIA (CONTRAVALOR EN PESETAS)

ZONAS RECEPTORAS	PAISES EMISORES											
	R.U.	RFA	AUST	BELG	ESPA	HOL.	FRAN	ITAL	SUEC	SUIZ	NORU	MEDIA
- TOTAL ZONAS	63046	77651	96691	69501	62677	66543	76650	83094	73971	109794	80731	75198
Baleares	60443	63484	-	58367	48520	-	66835	63882	-	-	-	60574
Canarias	71153	92888	105004	83219	67613	75861	89336	98423	80272	122044	87202	88015
Chipre	67873	71925	63929	65549	-	66776	-	-	-	92317	-	69763
Costa Blanca	48987	-	-	64975	-	-	-	-	-	-	-	61777
Costa del Sol	63257	71432	-	60816	-	56131	75798	72256	-	-	-	64913
Egipto	-	83799	109580	-	-	-	-	-	-	-	-	88757
Israel	90600	99250	-	-	-	82580	-	-	-	117791	-	100172
Madeira	65575	90515	-	71237	66473	71193	85856	-	-	-	72641	74587
Malta	41939	60745	-	-	-	50691	-	-	-	-	-	50520
Marruecos (C.Atl.)	50054	73171	86093	71170	62767	61501	-	-	-	102247	-	72375
Marruecos (C.Med.)	-	-	-	64001	-	-	67995	79180	61370	-	-	67736
Portugal (Contin.)	47845	67411	-	68250	-	50445	-	-	-	-	-	55130
Túnez	43514	48517	48761	49676	57790	39247	60442	56080	-	74904	-	53611

INDICE DE PRECIOS (Total Zonas = 100)

ZONAS RECEPTORAS	PAISES EMISORES											
	R.U.	RFA	AUST	BELG	ESPA	HOL.	FRAN	ITAL	SUEC	SUIZ	NORU	MEDIA
- TOTAL ZONAS	100.0	100.0	100.0	100.0	100.0	100.0	100.0	100.0	100.0	100.0	100.0	100.0
Baleares	95.9	81.8	-	84.0	77.4	-	87.2	76.9	-	-	-	80.6
Canarias	112.9	119.6	108.6	119.7	107.9	114.0	116.6	118.4	108.5	111.2	108.0	117.0
Chipre	107.7	92.6	66.1	94.3	-	100.3	-	-	-	84.1	-	92.8
Costa Blanca	77.7	-	-	93.5	-	-	-	-	-	-	-	82.2
Costa del Sol	100.3	92.0	-	87.5	-	84.4	98.9	87.0	-	-	-	86.3
Egipto	-	107.9	113.3	-	-	-	-	-	-	-	-	118.0
Israel	143.7	127.8	-	-	-	124.1	-	-	-	107.3	-	133.2
Madeira	104.0	116.6	-	102.5	106.1	107.0	112.0	-	-	-	90.0	99.2
Malta	66.5	78.2	-	-	-	76.2	-	-	-	-	-	67.2
Marruecos (C.Atl.)	79.4	94.2	89.0	102.4	100.1	92.4	-	-	-	93.1	-	96.2
Marruecos (C.Med.)	-	-	-	92.1	-	-	88.7	95.3	83.0	-	-	90.1
Portugal (Contin.)	75.9	86.8	-	98.2	-	75.8	-	-	-	-	-	73.3
Túnez	69.0	62.5	50.4	71.5	92.2	59.0	78.9	67.5	-	68.2	-	71.3

TABLA 2.3.2

Invierno 90/91 - Paquetes en hotel de categoría media alta en modalidad media pensión con 14 pernoctaciones

PRECIO MEDIO EN TEMPORADA MEDIA (CONTRAVALOR EN PESETAS)

ZONAS RECEPTORAS	PAISES EMISORES											
	R.U.	RFA	AUST	BELG	ESPA	HOL.	FRAN	ITAL	SUEC	SUIZ	NORU	MEDIA
- TOTAL ZONAS	92219	111909	134989	101335	98976	99627	115784	-	102170	152162	123959	108841
Baleares	94371	95161	-	90545	81617	-	-	-	-	-	-	92044
Canarias	109172	136972	147664	125056	104351	116766	124354	-	111690	172144	138304	128740
Chipre	92684	97595	87034	88683	-	94321	-	-	-	116783	-	94866
Costa Blanca	72413	-	-	95062	-	-	-	-	-	-	-	90029
Costa del Sol	84821	107707	-	90677	-	86332	-	-	-	-	-	90509
Egipto	-	129741	159099	-	-	-	-	-	-	-	-	135857
Israel	121914	143266	-	-	-	119075	-	-	-	178518	-	145522
Madeira	96957	129837	-	102276	-	105840	-	-	-	-	106028	110588
Malta	54245	82867	-	-	-	69545	-	-	-	-	-	67656
Marruecos (C.Atl.)	66942	100685	118713	94356	-	88631	-	-	-	141910	-	101288
Marruecos (C.Med.)	-	-	-	93184	-	-	98645	-	83130	-	-	93104
Portugal (Contin.)	67056	96405	-	90215	-	74609	-	-	-	-	-	77131
Túnez	56408	66841	63519	69519	73580	55777	-	-	-	93674	-	69464

INDICE DE PRECIOS (Total Zonas = 100)

ZONAS RECEPTORAS	PAISES EMISORES											
	R.U.	RFA	AUST	BELG	ESPA	HOL.	FRAN	ITAL	SUEC	SUIZ	NORU	MEDIA
- TOTAL ZONAS	100.0	100.0	100.0	100.0	100.0	100.0	100.0	-	100.0	100.0	100.0	100.0
Baleares	102.3	85.0	-	89.4	82.5	-	-	-	-	-	-	84.6
Canarias	118.4	122.4	109.4	123.4	105.4	117.2	107.4	-	109.3	113.1	111.6	118.3
Chipre	100.5	87.2	64.5	87.5	-	94.7	-	-	-	76.7	-	87.2
Costa Blanca	78.5	-	-	93.8	-	-	-	-	-	-	-	82.7
Costa del Sol	92.0	96.2	-	89.5	-	86.7	-	-	-	-	-	83.2
Egipto	-	115.9	117.9	-	-	-	-	-	-	-	-	124.8
Israel	132.2	128.0	-	-	-	119.5	-	-	-	117.3	-	133.7
Madeira	105.1	116.0	-	100.9	-	106.2	-	-	-	-	85.5	101.6
Malta	58.8	74.0	-	-	-	69.8	-	-	-	-	-	62.2
Marruecos (C.Atl.)	72.6	90.0	87.9	93.1	-	89.0	-	-	-	93.3	-	93.1
Marruecos (C.Med.)	-	-	-	92.0	-	-	85.2	-	81.4	-	-	85.5
Portugal (Contin.)	72.7	86.1	-	89.0	-	74.9	-	-	-	-	-	70.9
Túnez	61.2	59.7	47.1	68.6	74.3	56.0	-	-	-	61.6	-	63.8

TABLA 2.4.1

Invierno 90/91 - Paquetes en hotel de categoría alta en modalidad media pensión con 7 pernactaciones

PRECIO MEDIO EN TEMPORADA MEDIA (CONTRAVALOR EN PESETAS)

ZONAS RECEPTORAS	PAISES EMISORES											
	R.U.	RFA	AUST	BELG	ESPA	HOL.	FRAN	ITAL	SUEC	SUIZ	NORU	MEDIA
- TOTAL ZONAS	93783	109063	129364	109110	90723	98651	102780	128614	89541	155890	89346	105145
Baleares	107403	111133	-	-	-	-	110269	-	-	-	-	109490
Canarias	102687	118959	129364	119375	97135	111223	121916	131563	100073	155890	89669	116936
Chipre	79504	80278	-	70557	-	-	-	-	-	-	-	75814
Costa del Sol	-	-	-	142448	-	-	135863	-	-	-	-	140567
Israel	-	-	-	-	-	96685	-	-	-	-	-	96685
Madeira	92447	130075	-	106473	92838	92591	137606	123207	93415	-	88541	104697
Malta	63878	-	-	-	-	-	65026	-	-	-	-	64515
Marruecos (C.Atl.)	-	79847	-	-	-	-	-	-	-	-	-	79847
Marruecos (C.Med.)	-	-	-	83536	-	-	89639	-	69870	-	-	82860
Portugal (Contin.)	79593	91999	-	101638	-	-	-	-	-	-	-	89583
Túnez	-	-	-	-	50200	-	56040	-	-	-	-	54243

INDICE DE PRECIOS (Total Zonas = 100)

ZONAS RECEPTORAS	PAISES EMISORES											
	R.U.	RFA	AUST	BELG	ESPA	HOL.	FRAN	ITAL	SUEC	SUIZ	NORU	MEDIA
- TOTAL ZONAS	100.0	100.0	100.0	100.0	100.0	100.0	100.0	100.0	100.0	100.0	100.0	100.0
Baleares	114.5	101.9	-	-	-	-	107.3	-	-	-	-	104.1
Canarias	109.5	109.1	100.0	109.4	107.1	112.7	118.6	102.3	111.8	100.0	100.4	111.2
Chipre	84.8	73.6	-	64.7	-	-	-	-	-	-	-	72.1
Costa del Sol	-	-	-	130.6	-	-	132.2	-	-	-	-	133.7
Israel	-	-	-	-	-	98.0	-	-	-	-	-	92.0
Madeira	98.6	119.3	-	97.6	102.3	93.9	133.9	95.8	104.3	-	99.1	99.6
Malta	68.1	-	-	-	-	-	63.3	-	-	-	-	61.4
Marruecos (C.Atl.)	-	73.2	-	-	-	-	-	-	-	-	-	75.9
Marruecos (C.Med.)	-	-	-	76.6	-	-	87.2	-	78.0	-	-	78.8
Portugal (Contin.)	84.9	84.4	-	93.2	-	-	-	-	-	-	-	85.2
Túnez	-	-	-	-	55.3	-	54.5	-	-	-	-	51.6

TABLA 2.4.2
Invierno 90/91 - Paquetes en hotel de categoría alta en modalidad media pensión
con 14 pernотaciones

PRECIO MEDIO EN TEMPORADA MEDIA (CONTRAVALOR EN PESETAS)

ZONAS RECEPTORAS	PAISES EMISORES											
	R.U.	RFA	AUST	BELG	ESPA	HOL.	FRAN	ITAL	SUEC	SUIZ	NORU	MEDIA
- TOTAL ZONAS	154748	164387	191170	167526	161572	157654	-	-	133830	232890	140941	163078
Baleares	186036	-	-	-	-	-	-	-	-	-	-	186036
Canarias	171683	184847	191170	192436	166207	187440	-	-	153482	232890	142147	181999
Chipre	116769	112312	-	104344	-	-	-	-	-	-	-	109596
Costa del Sol	-	-	-	222285	-	-	-	-	-	-	-	222285
Israel	-	-	-	-	-	148987	-	-	-	-	-	148987
Madeira	138840	201011	-	155011	145350	145586	-	-	139046	-	137926	153737
Marruecos (C.Atl.)	-	113895	-	-	-	-	-	-	-	-	-	113895
Marruecos (C.Med.)	-	-	-	125922	-	-	-	-	99138	-	-	111313
Portugal (Contín.)	101787	134449	-	137765	-	-	-	-	-	-	-	124667

INDICE DE PRECIOS (Total Zonas = 100)

ZONAS RECEPTORAS	PAISES EMISORES											
	R.U.	RFA	AUST	BELG	ESPA	HOL.	FRAN	ITAL	SUEC	SUIZ	NORU	MEDIA
- TOTAL ZONAS	100.0	100.0	100.0	100.0	100.0	100.0	-	-	100.0	100.0	100.0	100.0
Baleares	120.2	-	-	-	-	-	-	-	-	-	-	114.1
Canarias	110.9	112.4	100.0	114.9	102.9	118.9	-	-	114.7	100.0	100.9	111.6
Chipre	75.5	68.3	-	62.3	-	-	-	-	-	-	-	67.2
Costa del Sol	-	-	-	132.7	-	-	-	-	-	-	-	136.3
Israel	-	-	-	-	-	94.5	-	-	-	-	-	91.4
Madeira	89.7	122.3	-	92.5	90.0	92.3	-	-	103.9	-	97.9	94.3
Marruecos (C.Atl.)	-	69.3	-	-	-	-	-	-	-	-	-	69.8
Marruecos (C.Med.)	-	-	-	75.2	-	-	-	-	74.1	-	-	68.3
Portugal (Contín.)	65.8	81.8	-	82.2	-	-	-	-	-	-	-	76.4

TABLA 2.5.1

Invierno 90/91 - Paquetes en apartamento de categoría no discriminada en modalidad alojamiento con 7 pernactaciones

PRECIO MEDIO EN TEMPORADA MEDIA (CONTRAVALOR EN PESETAS)

ZONAS RECEPTORAS	PAISES EMISORES											
	R.U.	RFA	AUST	BELG	ESPA	HOL.	FRAN	ITAL	SUEC	SUIZ	NORU	MEDIA
- TOTAL ZONAS	47417	59918	75803	51509	39753	43307	-	69742	66822	84730	-	56775
Baleares	35089	39042	46843	-	-	-	-	-	-	56843	-	40713
Canarias	51653	63960	77104	51509	39753	48636	-	69742	66822	86388	-	62085
Chipre	58758	58262	-	-	-	-	-	-	-	-	-	58605
Costa Blanca	33512	-	-	-	-	34100	-	-	-	-	-	33782
Costa de Almería	34474	45106	-	-	-	-	-	-	-	-	-	40550
Costa del Sol	34636	48058	-	-	-	37037	-	-	-	-	-	37430
Israel	-	-	-	-	-	-	-	-	-	76553	-	76553
Madeira	-	65718	-	-	-	-	-	-	-	-	-	65718
Malta	34177	41089	-	-	-	40274	-	-	-	-	-	37725
Marruecos (C.Atl.)	-	57222	-	-	-	48219	-	-	-	-	-	54006
Portugal (Contin.)	33950	48096	-	-	-	33084	-	-	-	-	-	35998
Túnez	-	-	-	-	-	30956	-	-	-	-	-	30957

INDICE DE PRECIOS (Total Zonas = 100)

ZONAS RECEPTORAS	PAISES EMISORES											
	R.U.	RFA	AUST	BELG	ESPA	HOL.	FRAN	ITAL	SUEC	SUIZ	NORU	MEDIA
- TOTAL ZONAS	100.0	100.0	100.0	100.0	100.0	100.0	-	100.0	100.0	100.0	-	100.0
Baleares	74.0	65.2	61.8	-	-	-	-	-	-	67.1	-	71.7
Canarias	108.9	106.7	101.7	100.0	100.0	112.3	-	100.0	100.0	102.0	-	109.4
Chipre	123.9	97.2	-	-	-	-	-	-	-	-	-	103.2
Costa Blanca	70.7	-	-	-	-	78.7	-	-	-	-	-	59.5
Costa de Almería	72.7	75.3	-	-	-	-	-	-	-	-	-	71.4
Costa del Sol	73.0	80.2	-	-	-	85.5	-	-	-	-	-	65.9
Israel	-	-	-	-	-	-	-	-	-	90.3	-	134.8
Madeira	-	109.7	-	-	-	-	-	-	-	-	-	115.8
Malta	72.1	68.6	-	-	-	93.0	-	-	-	-	-	66.4
Marruecos (C.Atl.)	-	95.5	-	-	-	111.3	-	-	-	-	-	95.1
Portugal (Contin.)	71.6	80.3	-	-	-	76.4	-	-	-	-	-	63.4
Túnez	-	-	-	-	-	71.5	-	-	-	-	-	54.5

TABLA 2.5.2

Invierno 90/91 - Paquetes en apartamento de categoría no discriminada en modalidad alojamiento con 14 pernотaciones

PRECIO MEDIO EN TEMPORADA MEDIA (CONTRAVALOR EN PESETAS)

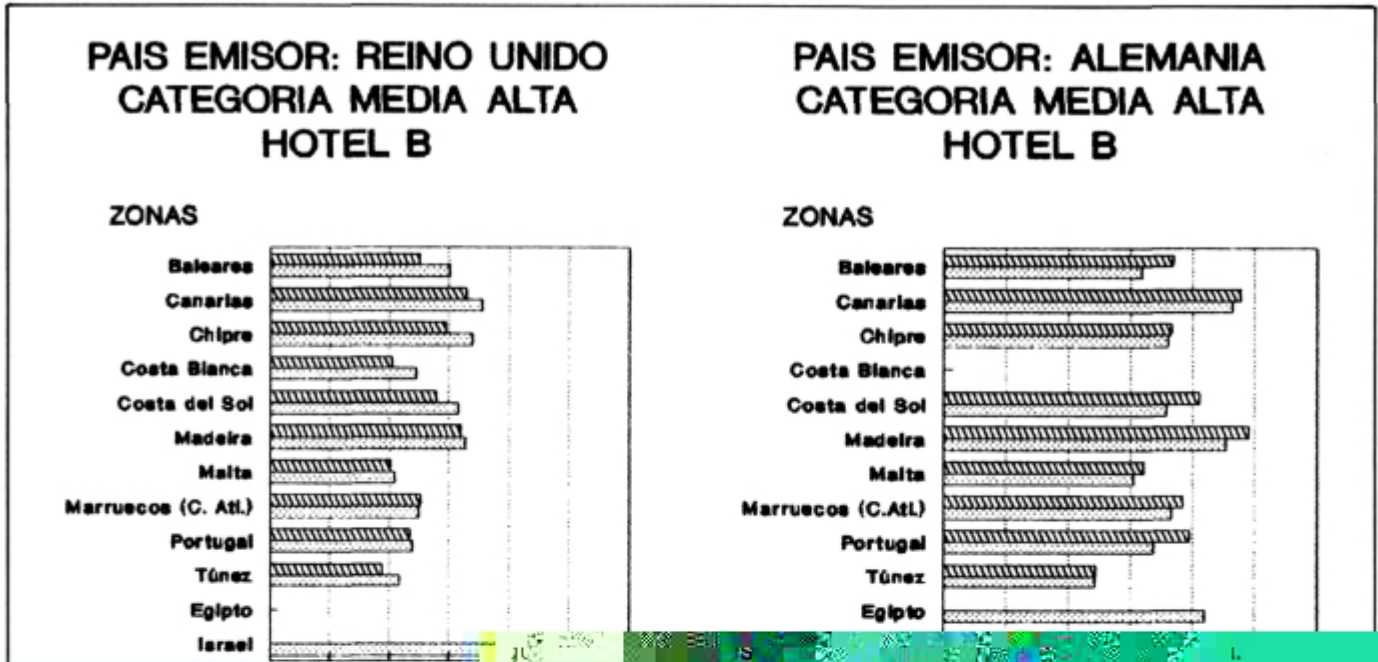
ZONAS RECEPTORAS	PAISES EMISORES											
	R.U.	RFA	AUST	BELG	ESPA	HOL.	FRAN	ITAL	SUEC	SUIZ	NORU	MEDIA
- TOTAL ZONAS	62601	77298	94413	64134	53687	55813	-	-	83482	108964	-	73078
Baleares	47034	51273	59316	-	-	-	-	-	-	72736	-	53270
Canarias	69548	82973	95990	64134	53687	63338	-	-	83482	110844	-	80438
Chipre	76353	71434	-	-	-	-	-	-	-	-	-	74839
Costa Blanca	40022	-	-	-	-	42777	-	-	-	-	-	41285
Costa de Almería	42131	54783	-	-	-	-	-	-	-	-	-	49361
Costa del Sol	41999	61027	-	-	-	47908	-	-	-	-	-	47630
Israel	-	-	-	-	-	-	-	-	-	104319	-	104319
Madeira	-	85025	-	-	-	-	-	-	-	-	-	85025
Malta	40279	50688	-	-	-	47216	-	-	-	-	-	45010
Marruecos (C.Atl.)	-	70317	-	-	-	62982	-	-	-	-	-	67698
Portugal (Contin.)	40306	58740	-	-	-	40934	-	-	-	-	-	43786
Túnez	-	-	-	-	-	39201	-	-	-	-	-	39201

INDICE DE PRECIOS (Total Zonas = 100)

ZONAS RECEPTORAS	PAISES EMISORES											
	R.U.	RFA	AUST	BELG	ESPA	HOL.	FRAN	ITAL	SUEC	SUIZ	NORU	MEDIA
- TOTAL ZONAS	100.0	100.0	100.0	100.0	100.0	100.0	-	-	100.0	100.0	-	100.0
Baleares	75.1	66.3	62.8	-	-	-	-	-	-	66.8	-	72.9
Canarias	111.1	107.3	101.7	100.0	100.0	113.5	-	-	100.0	101.7	-	110.1
Chipre	122.0	92.4	-	-	-	-	-	-	-	-	-	102.4
Costa Blanca	63.9	-	-	-	-	76.6	-	-	-	-	-	56.5
Costa de Almería	67.3	70.9	-	-	-	-	-	-	-	-	-	67.5
Costa del Sol	67.1	79.0	-	-	-	85.8	-	-	-	-	-	65.2
Israel	-	-	-	-	-	-	-	-	-	95.7	-	142.8
Madeira	-	110.0	-	-	-	-	-	-	-	-	-	116.3
Malta	64.3	65.6	-	-	-	84.6	-	-	-	-	-	61.6
Marruecos (C.Atl.)	-	91.0	-	-	-	112.8	-	-	-	-	-	92.6
Portugal (Contin.)	64.4	76.0	-	-	-	73.3	-	-	-	-	-	59.9
Túnez	-	-	-	-	-	70.2	-	-	-	-	-	53.6

GRAFICO 2.1

Comparación del precio medio de los PK 1990/1991 de Reino Unido y Alemania para hoteles de categoría media baja y media alta



Undécima jornada

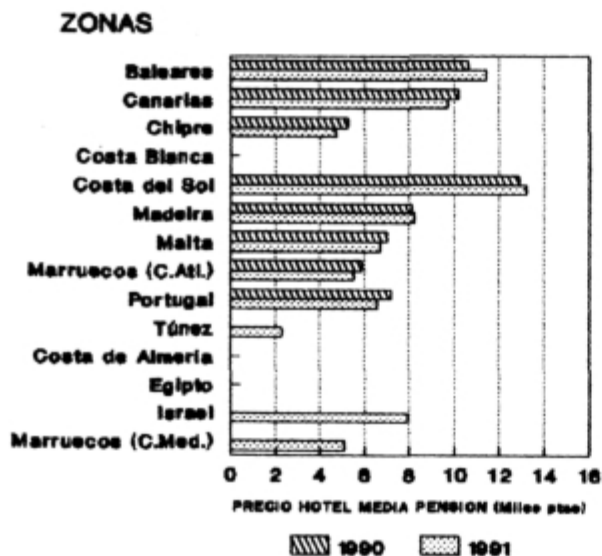
para Saunto v
que partimos de
te de la provir

A la mañana siguiente tomamos de nuevo la carretera
Valencia, después de haber pasado 10 jornadas desde
Huesca, visitando gran parte de Aragón, especialmen

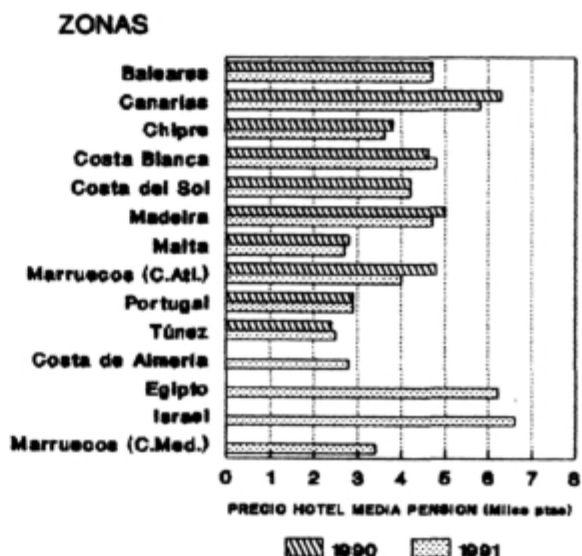
GRAFICO 3.1

Comparación del precio de la componente hotelera del PK Invierno 1990/1991 según categoría de hotel (Media pensión - Temporada media)

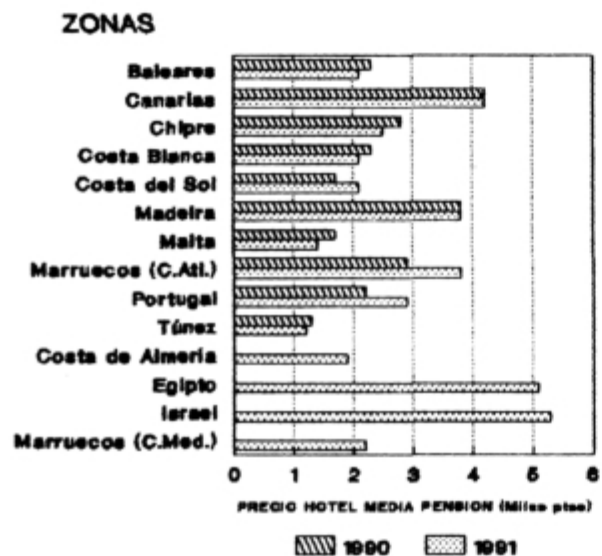
CATEGORIA ALTA HOTEL A



CATEGORIA MEDIA ALTA HOTEL B



CATEGORIA MEDIA BAJA HOTEL C



CATEGORIA BAJA HOTEL D

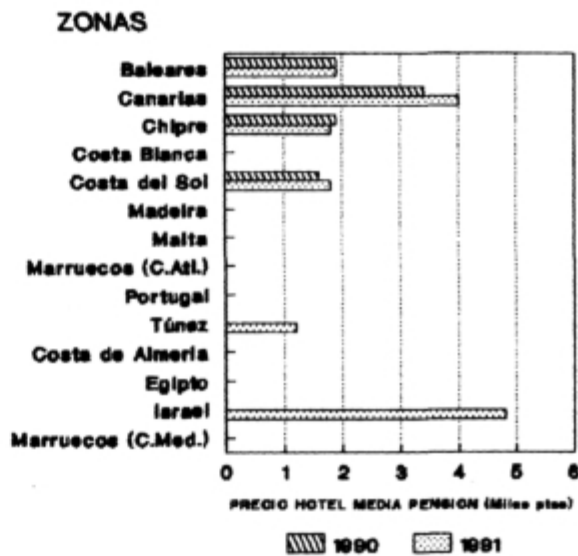
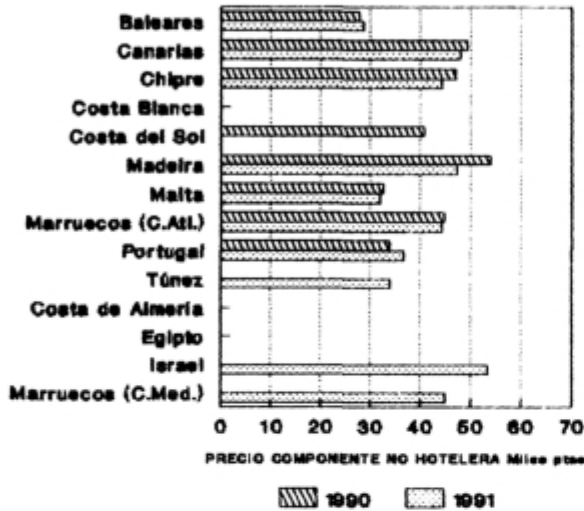


GRAFICO 3.2

Comparación del precio de la componente no hotelera del PK Invierno 1990/1991 según categoría de hotel (Temporada media)

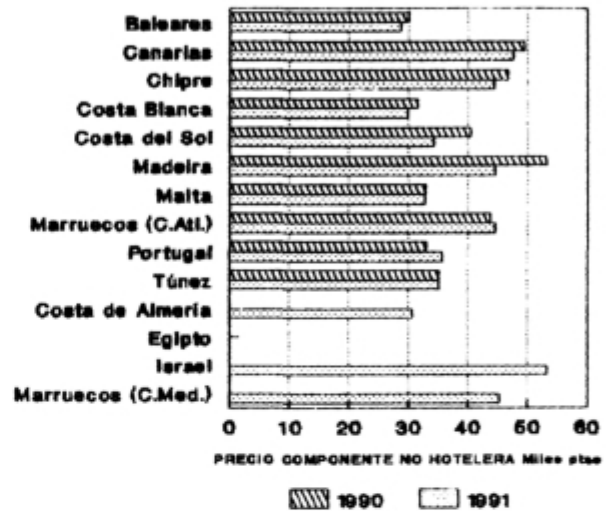
**CATEGORIA ALTA
HOTEL A**

ZONAS



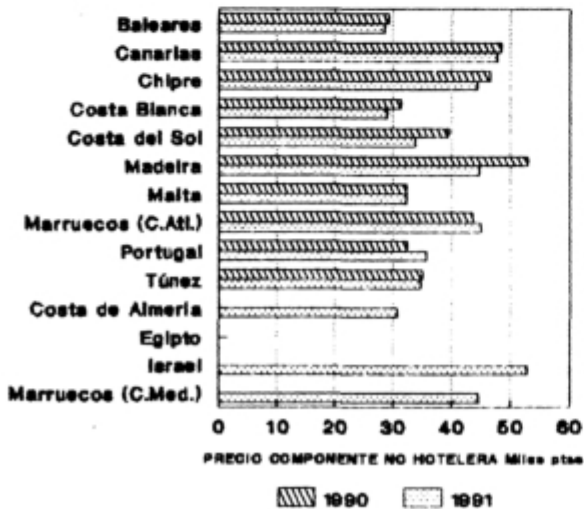
**CATEGORIA MEDIA ALTA
HOTEL B**

ZONAS



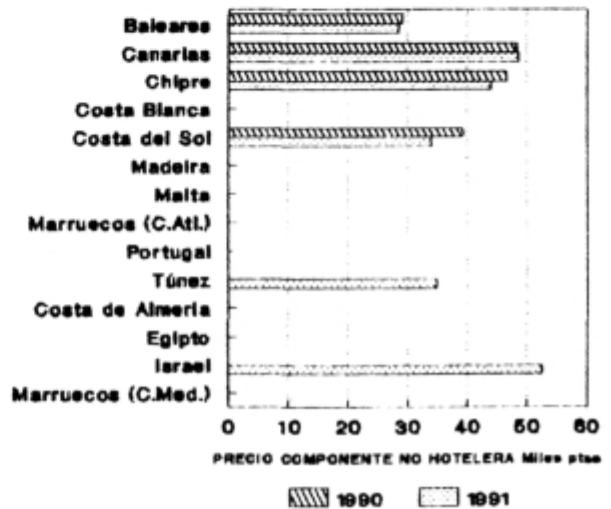
**CATEGORIA MEDIA BAJA
HOTEL C**

ZONAS



**CATEGORIA BAJA
HOTEL D**

ZONAS



De su observación se desprende que Madeira tiende a ganar competitividad en todos los segmentos de mercado en que está presente, con reducciones en los precios tanto de la componente hotelera como la no hotelera respecto al pasado año. Para las zonas españolas, destaca la tendencia a la baja de los precios de ambas componentes en las categorías medias excepto para Baleares, donde se incrementa la componente hotelera en la categoría media alta. En las restantes zonas se observa una ligera reducción de la componente hotelera, mientras que la no hotelera tiene un comportamiento dispar, con un incremento en Marruecos, disminuyendo en Chipre y manteniéndose en zonas como Malta. Los datos obtenidos permiten extraer dos conclusiones: en primer lugar, Madeira se afianza como destino importante en la temporada de invierno y, en segundo lugar, a la vista de los resultados, el mercado turístico de invierno parece haberse convertido en altamente competitivo y, como consecuencia, los TT.OO. tienden a reducir los precios, tanto de la componente hotelera como de la no hotelera.

Partiendo de la descomposición del precio del package en media pensión y 7 pernoctaciones de la categoría media alta, se presenta la distribución media del precio por componentes para distintas zonas receptoras en los gráficos 3.3 y 3.4, de los que ya se ha hecho el comentario en el capítulo 1.

4. Relaciones de complementariedad/sustitución entre zonas receptoras

El análisis cluster de zonas receptoras permite establecer las relaciones de complementariedad/sustitución que presenta la oferta turística en la modalidad de package desde los principales países emisores entre las zonas receptoras de España y las de sus principales competidores en el área mediterránea, atendiendo a su parecido en cuanto a nivel de precio y orientación de la oferta por tipo de establecimiento, régimen de pensión y duración de la estancia, integrando en una medida única de separación/proximidad entre zonas receptoras todas estas características.

Es conveniente señalar que el agrupamiento de zonas semejante se ha establecido exclusivamente a partir de variables de precio y calidad de oferta hotelera y que no han intervenido otras variables cualitativas como los atractivos naturales, calidad de las playas, oferta de ocio, etcétera, que deben contemplarse externamente para obtener una imagen más precisa de las posibilidades de las zonas potencialmente competidoras de nuestros principales destinos turísticos.

Los resultados del análisis «cluster» para la temporada invierno 90/91 se presentan en forma gráfica, mediante el trazado de los dendogramas correspondientes. Este tipo de representación permite visualizar de forma sumaria la matriz de disimilaridad entre zonas receptoras, en un diagrama bidimensional que ilustra la formación de «racimos», «grupos» o «clases» a un nivel dado en la escala de disimilaridad. Cortando en cualquier punto de la escala, obtendremos los nodos de intersección de los que «cuelgan» grupos de zonas tales que sus individuos dentro del «cluster», son más parecidos que los individuos de los diferentes «clusters». Para cada país emisor y temporada se ha determinado un punto de corte, que ha dado lugar a la formación de un número de «clusters» o «racimos» con

las zonas semejantes a ese nivel de disimilaridad, que se presentan, para facilitar la evaluación de las conclusiones, agrupadas en los recuadros de las tablas adjuntas, diferenciando las zonas receptoras españolas (con mayúsculas) de las zonas competidoras de otros países.

Las principales conclusiones del análisis desde el conjunto de países emisores (tabla 4.1), son las siguientes:

- Según la definición de disimilaridad considerada, se puede observar cómo se arraciman Israel, Canarias y Egipto por un lado, Chipre, Marruecos (ambas costas) y Madeira, por otro, y Costa del Sol, Costa Blanca y Baleares.
- Avanzando la línea de corte se unirían Portugal continental y Malta con los «clusters» de precios más bajos (fundamentalmente Costa de Almería, Túnez, Costa del Sol, Costa Blanca y Baleares).

Los cuadros y dendogramas que siguen son los correspondientes a cada uno de los países emisores:

- Reino Unido.
- República Federal Alemana.
- Austria.
- Bélgica.
- España.
- Holanda.
- Francia.
- Italia.
- Suecia.
- Suiza.
- Noruega.

GENERAL

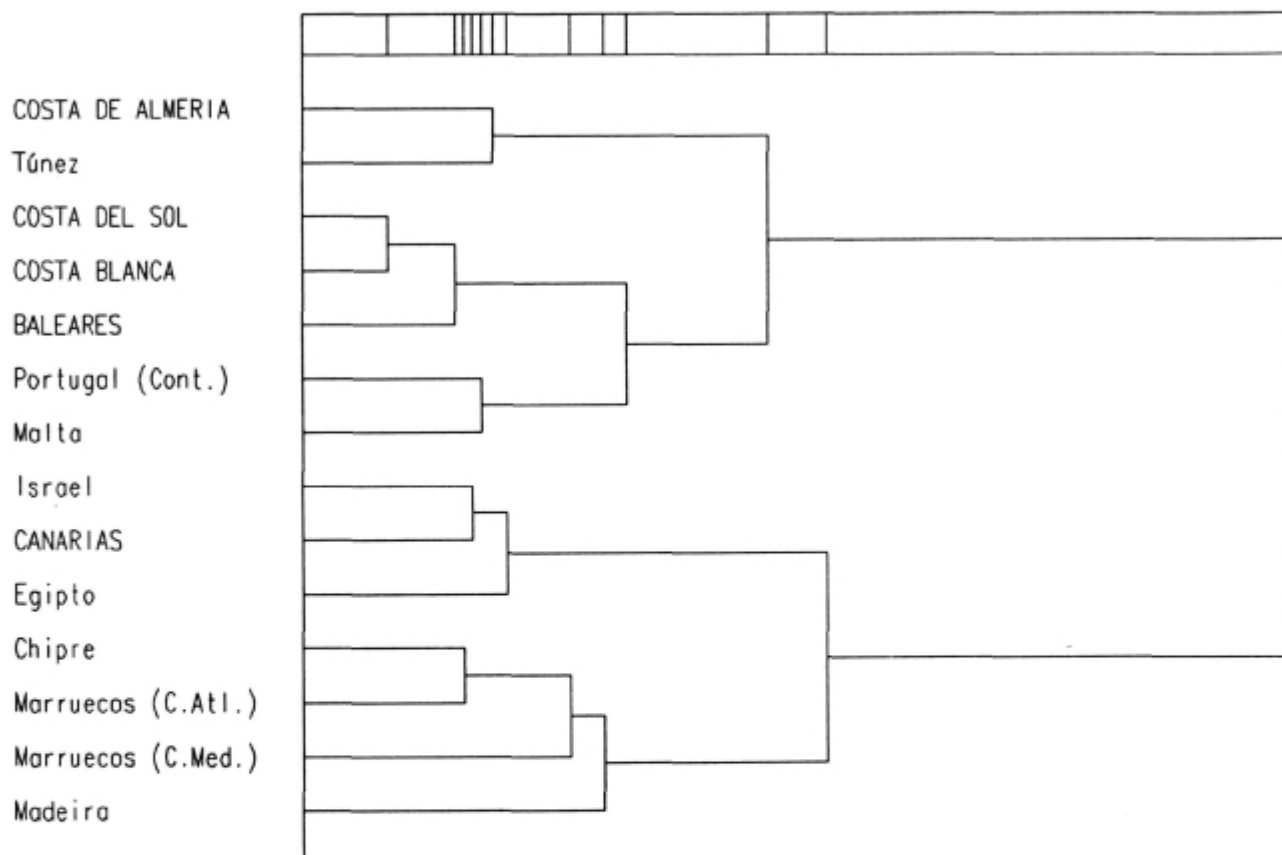


TABLA 4.1

Zonas turísticas semejantes en el área mediterránea según los precios y tipo de oferta hotelera de los principales operadores turísticos

TODOS LOS PAISES EMISORES		TEMPORADA: INVIERNO 90-91
COSTA DE ALMERIA Túnez	COSTA DEL SOL COSTA BLANCA BALEARES	Portugal (Cont.) Malta
Israel CANARIAS Egipto	Chipre Marruecos (C. Atl.) Marruecos (C. Med.) Madeira	

REINO UNIDO

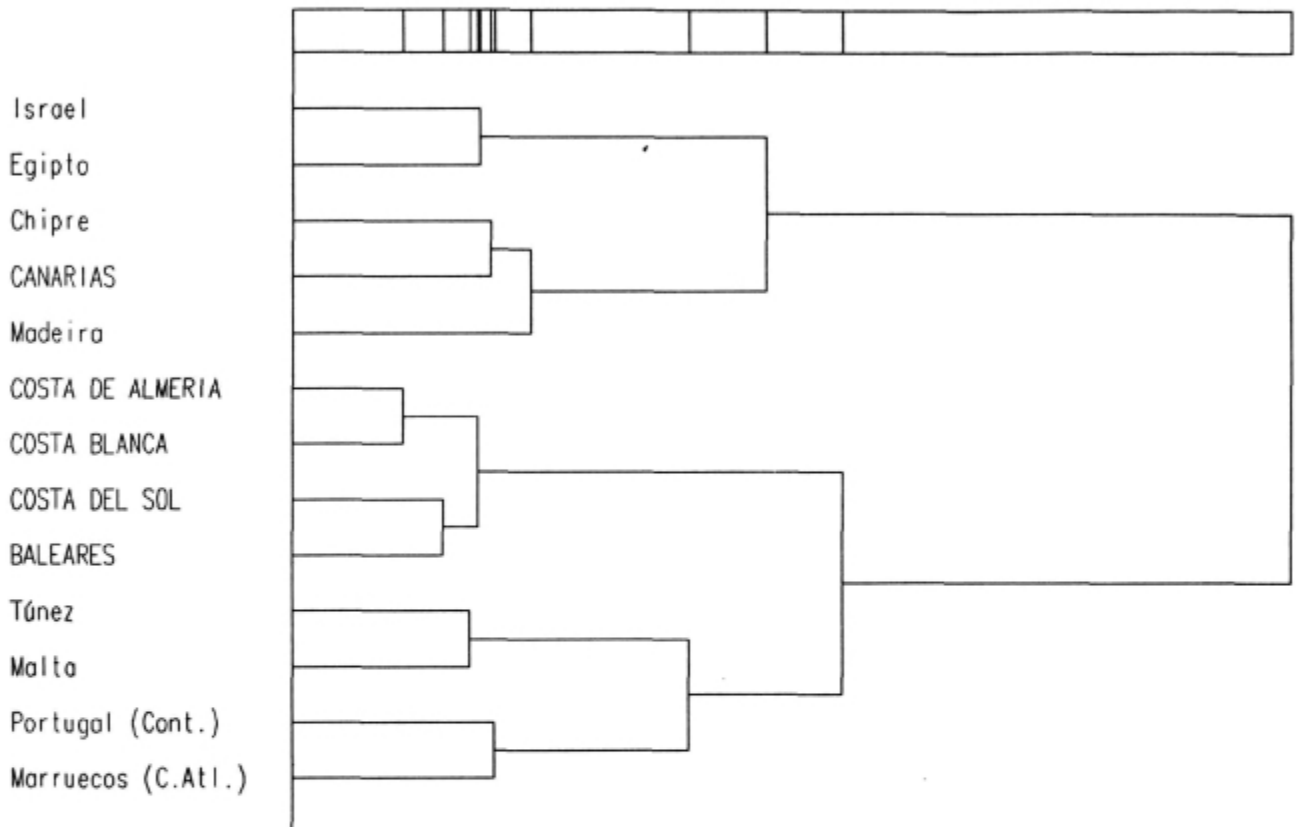


TABLA 4.2

Zonas turísticas semejantes en el área mediterránea según los precios y tipo de oferta hotelera de los principales operadores turísticos

PAIS EMISOR: REINO UNIDO

TEMPORADA: INVIERNO 90-91

Israel Egipto	Chipre CANARIAS Madeira	COSTA DE ALMERIA COSTA BLANCA COSTA DEL SOL BALEARES
Túnez Malta	Portugal (Cont.) Marruecos (C. Atl.)	

R.F.A.

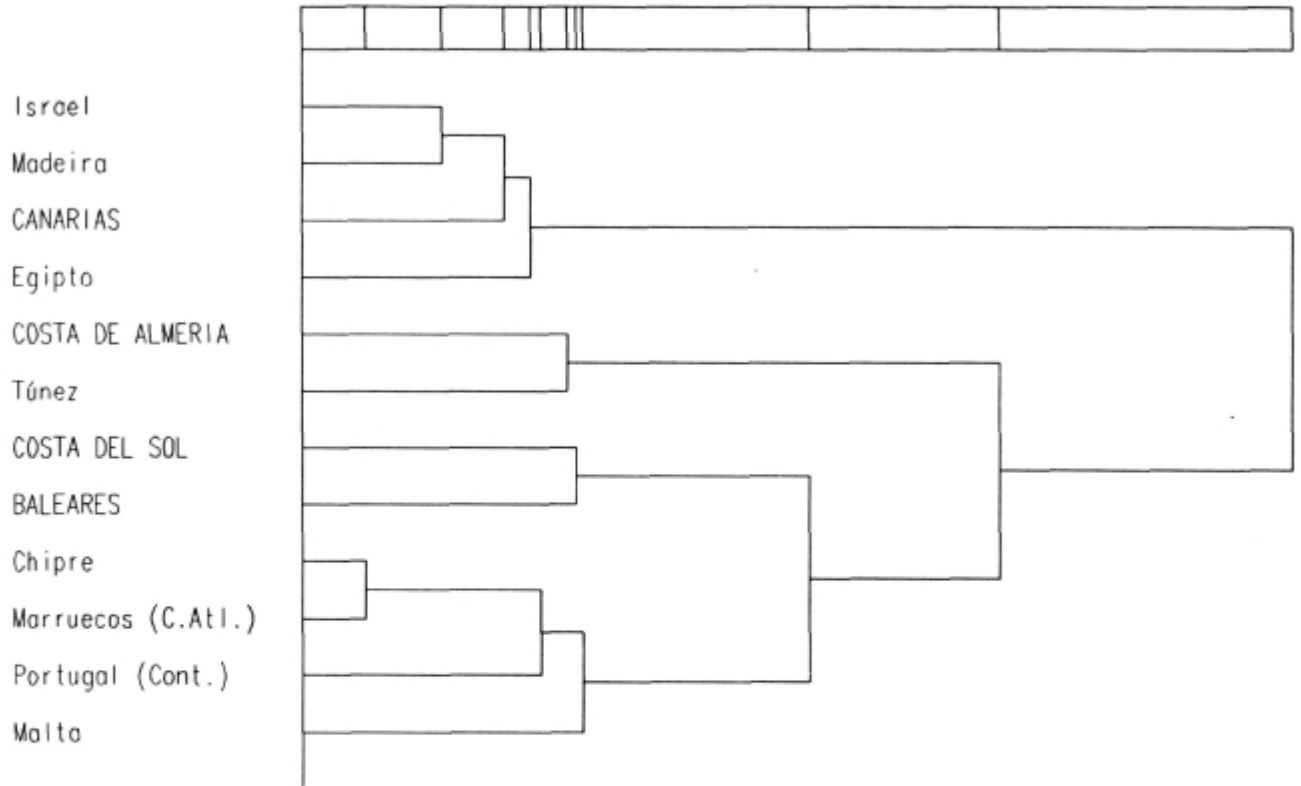


TABLA 4.3

Zonas turísticas semejantes en el área mediterránea según los precios y tipo de oferta hotelera de los principales operadores turísticos

PAIS EMISOR: ALEMANIA

TEMPORADA: INVIERNO 90-91

Israel	COSTA DE ALMERIA	COSTA DEL SOL
Madeira	Túnez	BALEARES
CANARIAS		
Egipto		
Chipre		
Marruecos (C. Atl.)		
Portugal (Cont.)		
Malta		

AUSTRIA

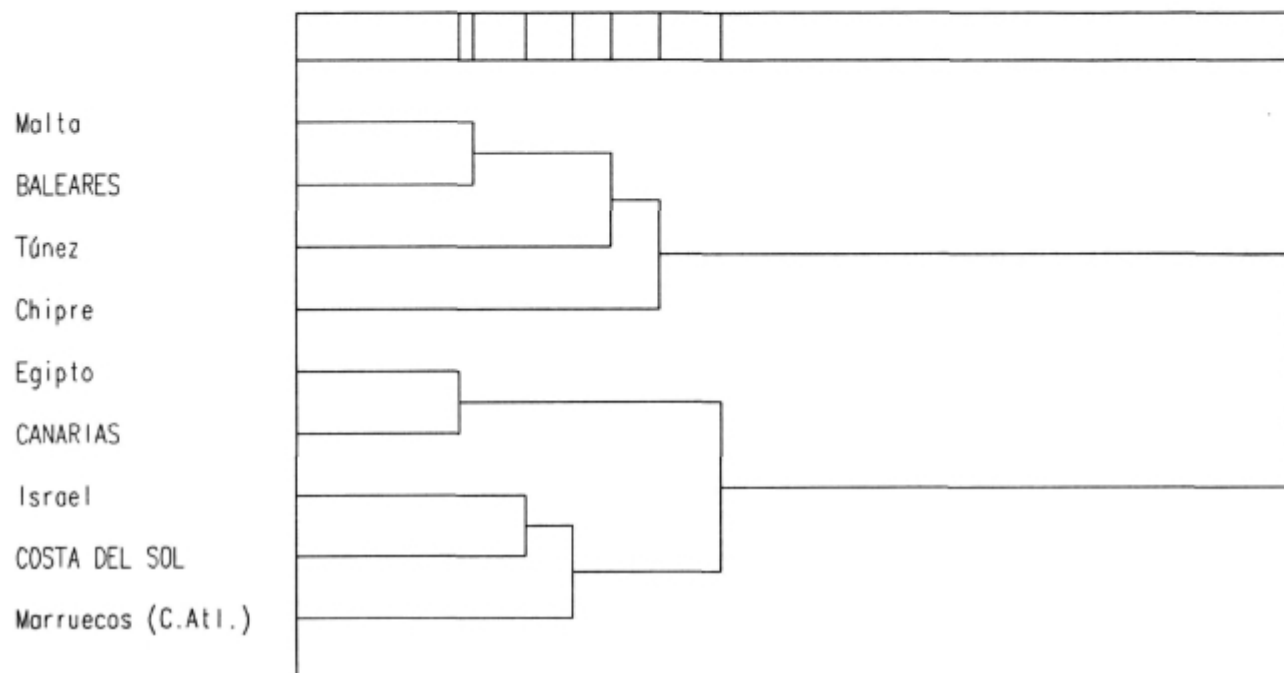


TABLA 4.4

Zonas turísticas semejantes en el área mediterránea según los precios y tipo de oferta hotelera de los principales operadores turísticos

PAIS EMISOR: AUSTRIA

TEMPORADA: INVIERNO 90-91

Malta	Egipto	Israel
BALEARES	CANARIAS	COSTA DEL SOL
		Marruecos (C. Atl.)

BELGICA

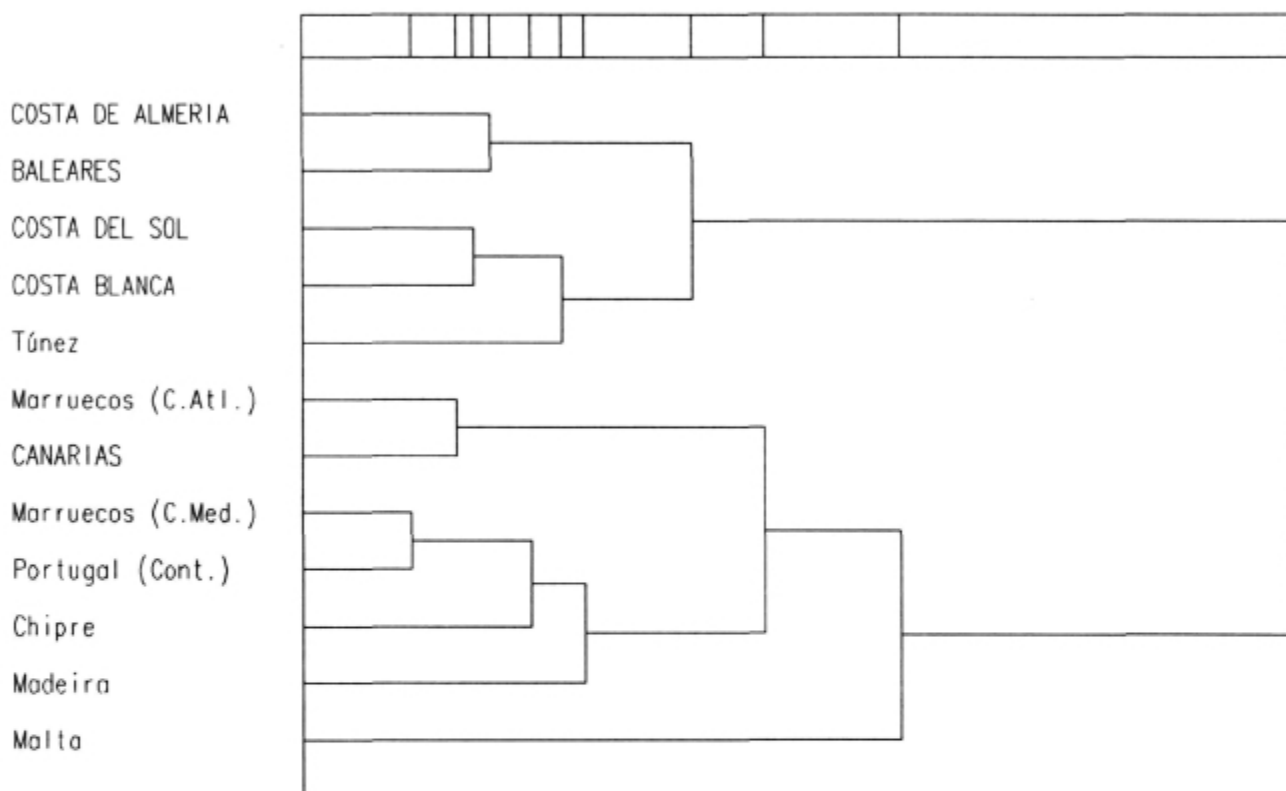


TABLA 4.5

Zonas turísticas semejantes en el área mediterránea según los precios y tipo de oferta hotelera de los principales operadores turísticos

PAIS EMISOR: BELGICA

TEMPORADA: INVIERNO 90-91

COSTA DE ALMERIA	COSTA DEL SOL	Marruecos (C. Atl.)
BALEARES	COSTA BLANCA	CANARIAS
	Túnez	
Marruecos (C. Med.)		
Portugal (Cont.)		
Chipre		
Madeira		

ESPAÑA

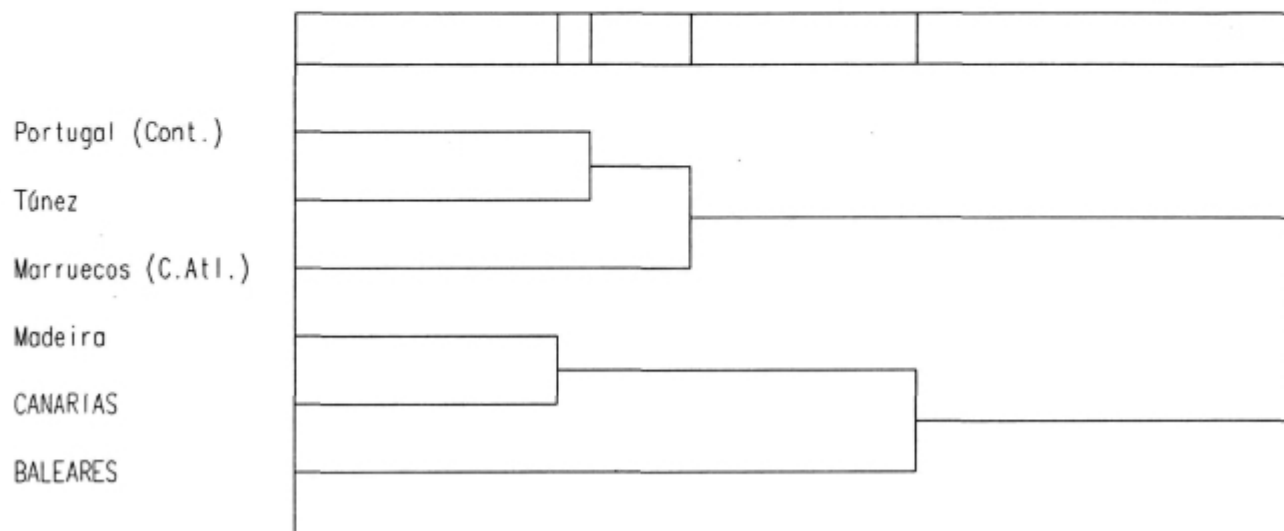


TABLA 4.6

Zonas turísticas semejantes en el área mediterránea según los precios y tipo de oferta hotelera de los principales operadores turísticos

PAIS EMISOR: ESPAÑA

TEMPORADA: INVIERNO 90-91

Portugal (Cont.)	Madeira
Túnez	CANARIAS
	BALEARES

HOLANDA

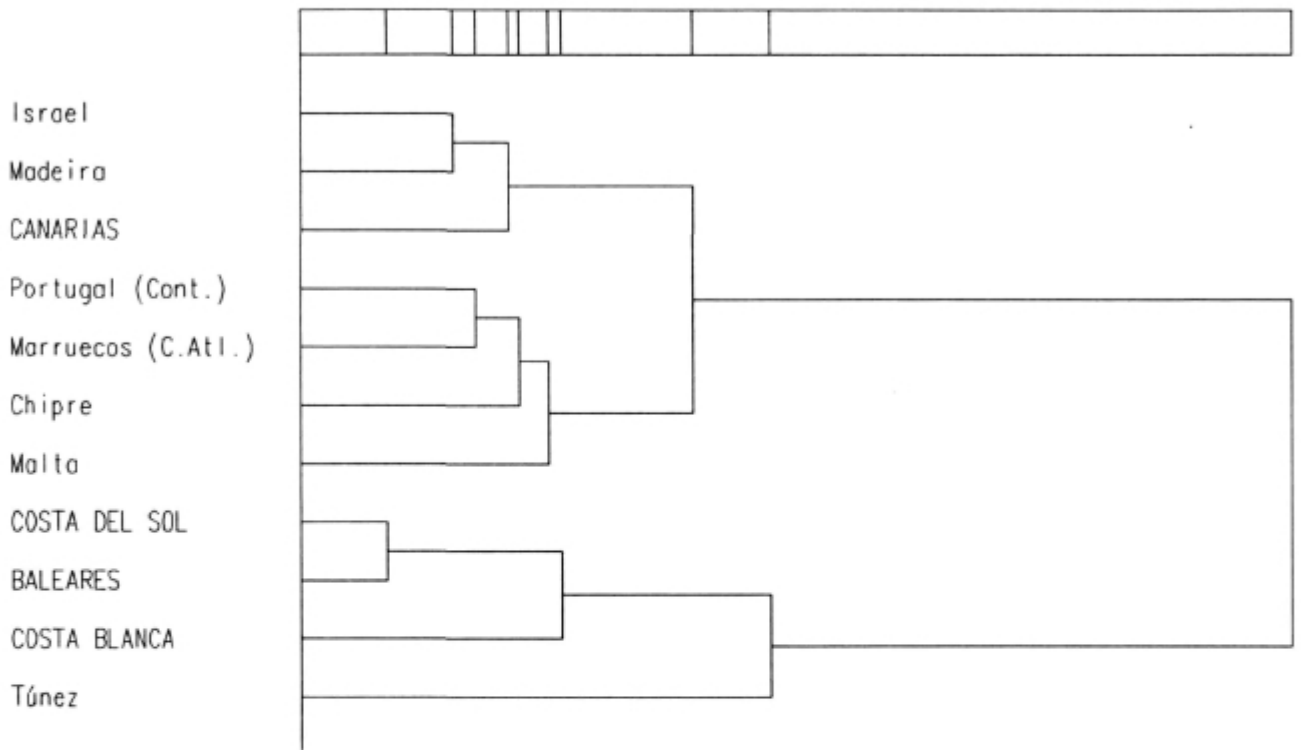


TABLA 4.7

Zonas turísticas semejantes en el área mediterránea según los precios y tipo de oferta hotelera de los principales operadores turísticos

PAIS EMISOR: HOLANDA

TEMPORADA: INVIERNO 90-91

Israel	Portugal (Cont.)	COSTA DEL SOL
Madeira	Marruecos (C. Atl.)	BALEARES
CANARIAS	Chipre	COSTA BLANCA
	Malta	

FRANCIA

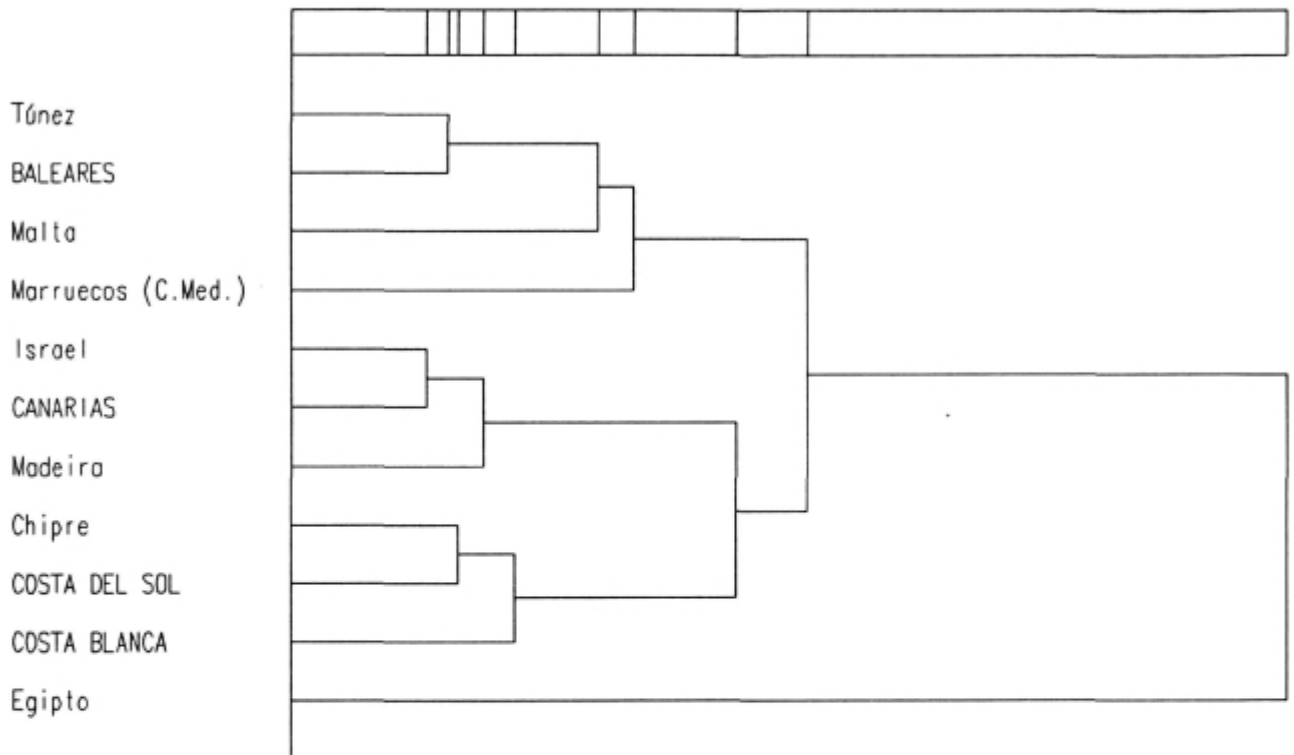


TABLA 4.8

Zonas turísticas semejantes en el área mediterránea según los precios y tipo de oferta hotelera de los principales operadores turísticos

PAIS EMISOR: FRANCIA

TEMPORADA: INVIERNO 90-91

Túnez	Israel	Chipre
BALEARES	CANARIAS	COSTA DEL SOL
	Madeira	COSTA BLANCA

ITALIA

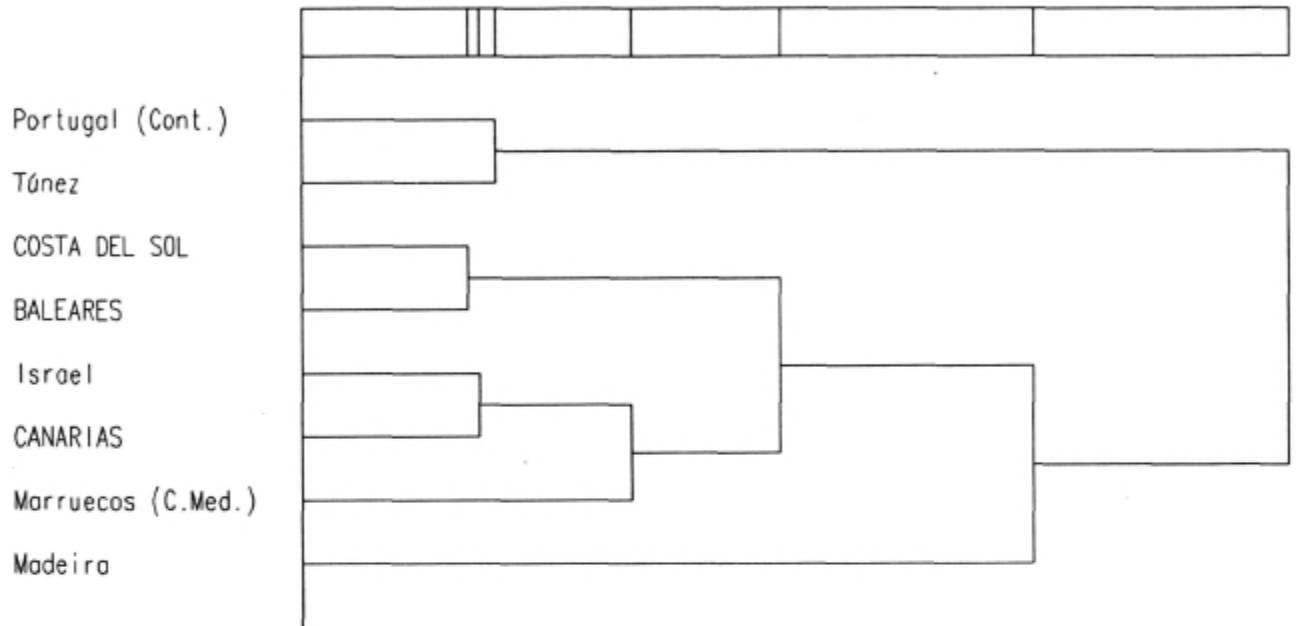


TABLA 4.9

Zonas turísticas semejantes en el área mediterránea según los precios y tipo de oferta hotelera de los principales operadores turísticos

PAIS EMISOR: ITALIA

TEMPORADA: INVIERNO 90-91

Portugal (Cont.)	COSTA DEL SOL	Israel
Túnez	BALEARES	CANARIAS
		Marruecos (C. Med.)

SUECIA

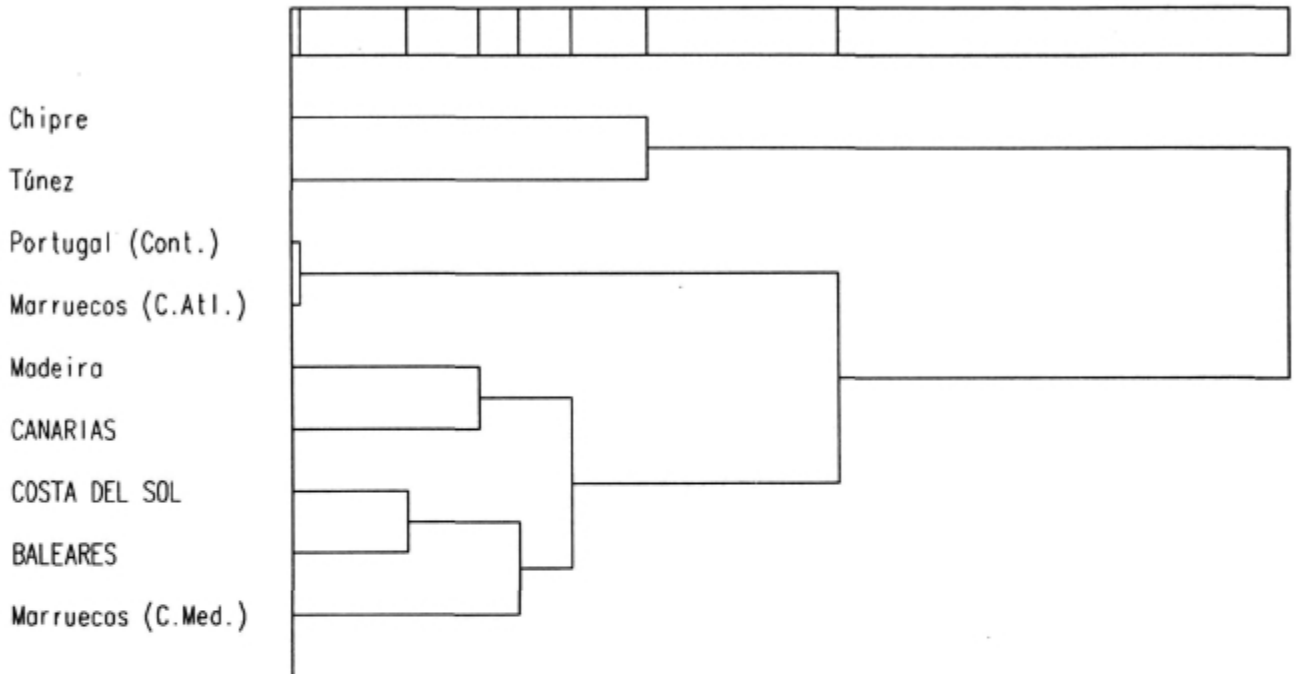


TABLA 4.10

Zonas turísticas semejantes en el área mediterránea según los precios y tipo de oferta hotelera de los principales operadores turísticos

PAIS EMISOR: SUECIA

TEMPORADA: INVIERNO 90-91

Chipre	Portugal (Cont.)	Madeira
Túnez	Marruecos (C. Alt.)	CANARIAS
COSTA DEL SOL		
BALEARES		
Marruecos (C. Med.)		

SUIZA

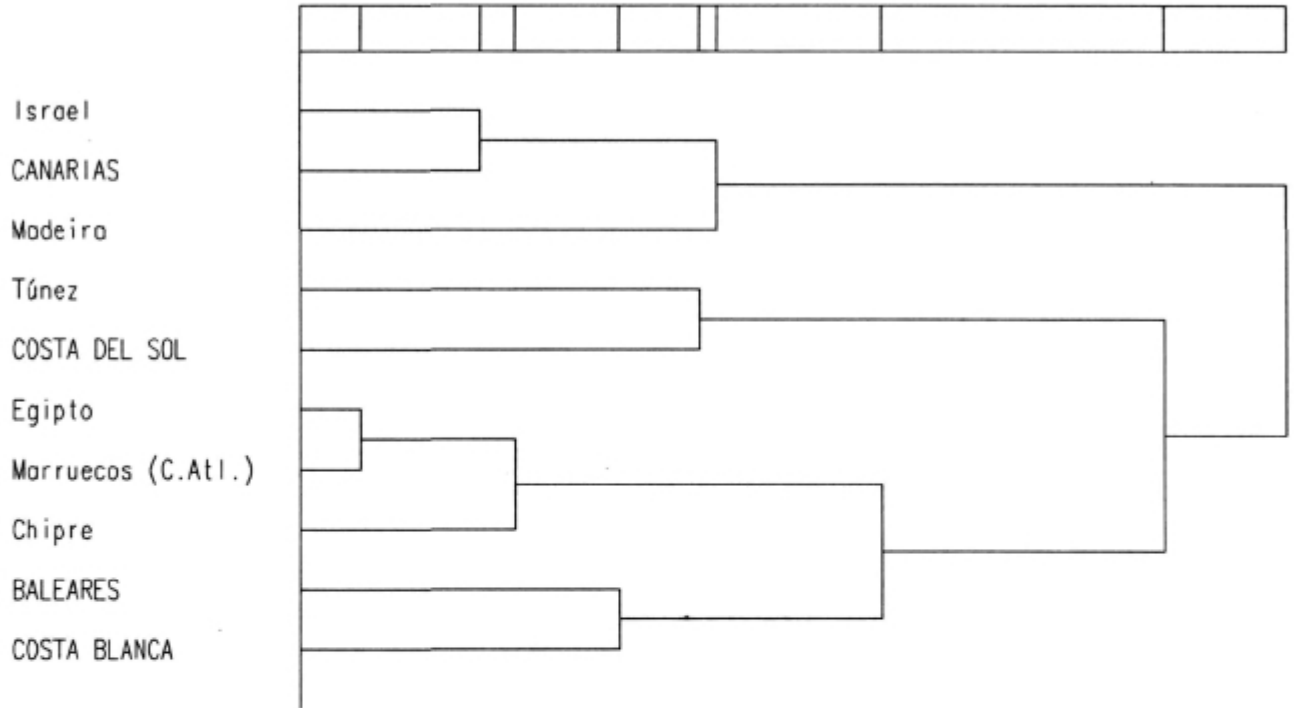


TABLA 4.11

Zonas turísticas semejantes en el área mediterránea según los precios y tipo de oferta hotelera de los principales operadores turísticos

PAIS EMISOR: SUIZA

TEMPORADA: INVIERNO 90-91

Israel	Egipto
CANARIAS	Marruecos (C. Atl.)
	Chipre

NORUEGA

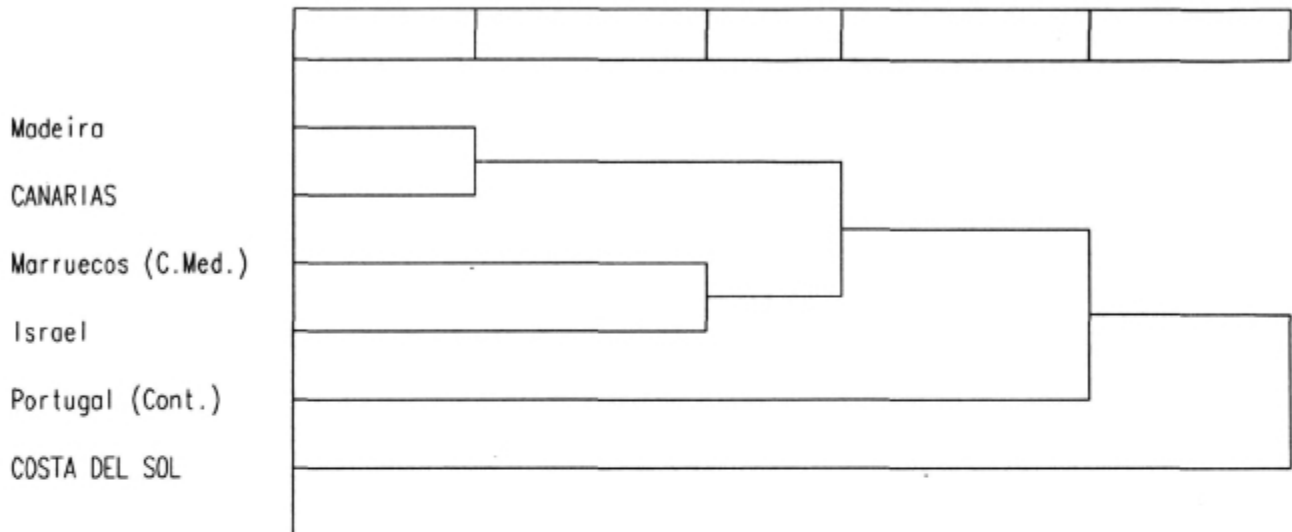


TABLA 4.12

Zonas turísticas semejantes en el área mediterránea según los precios y tipo de oferta hotelera de los principales operadores turísticos

PAIS EMISOR: NORUEGA

TEMPORADA: INVIERNO 90-91

Madeira
CANARIAS

Nota: El documento completo con la metodología empleada en el estudio puede consultarse en la biblioteca del Centro Nacional de Documentación Turística.

TABLA 5.1.1

INVIERNO 90/91 - PAQUETES EN HOTEL DE CATEGORIA BAJA
EN MODALIDAD MEDIA PENSION CON 7 PERNOCTACIONES

NUMERO DE PRECIOS DE LA MUESTRA

ZONAS RECEPTORAS	PAISES EMISORES											
	R.U.	RFA	AUST	BELG	ESPA	HOL.	FRAN	ITAL	SUEC	SUIZ	NORU	TOTAL
Baleares		22	6	5	5		8			5		51
Canarias										5		5
Chipre	4											4
Túnez		22	6	13			6			4		51
- TOTAL ZONAS	4	44	12	18	5		14			14		111

DESVIACION TIPICA DE LOS PRECIOS EN TEMPORADA MEDIA

ZONAS RECEPTORAS	PAISES EMISORES										
	R.U.	RFA	AUST	BELG	ESPA	HOL.	FRAN	ITAL	SUEC	SUIZ	NORU
Baleares	-	1.1E+02	4.3E+02	9.0E+02	2.8E+03	-	2.6E+02	-	-	1.6E+02	-
Canarias	-	-	-	-	-	-	-	-	-	1.8E+02	-
Chipre	2.5E+01	-	-	-	-	-	-	-	-	-	-
Túnez	-	4.0E+01	6.5E+02	1.9E+03	-	-	4.1E+02	-	-	6.2E+01	-

COEFICIENTE DE VARIACION DE LOS PRECIOS EN TEMPORADA MEDIA

ZONAS RECEPTORAS	PAISES EMISORES										
	R.U.	RFA	AUST	BELG	ESPA	HOL.	FRAN	ITAL	SUEC	SUIZ	NORU
Baleares	-	1.6E-01	7.9E-02	7.1E-02	1.1E-01	-	1.2E-01	-	-	2.1E-01	-
Canarias	-	-	-	-	-	-	-	-	-	1.3E-01	-
Chipre	8.1E-02	-	-	-	-	-	-	-	-	-	-
Túnez	-	6.5E-02	1.3E-01	1.4E-01	-	-	1.6E-01	-	-	6.9E-02	-

TABLA 5.1.2

INVIERNO 90/91 - PAQUETES EN HOTEL DE CATEGORIA BAJA
EN MODALIDAD MEDIA PENSION CON 14 PERNOCACIONES

NUMERO DE PRECIOS DE LA MUESTRA

ZONAS RECEPTORAS	PAISES EMISORES											
	R.U.	RFA	AUST	BELG	ESPA	HOL.	FRAN	ITAL	SUEC	SUIZ	NORU	TOTAL
Baleares		21	6	5	4		4			5		45
Canarias										5		5
Chipre	4											4
Túnez		22	6	13						4		45
- TOTAL ZONAS	4	43	12	18	4		4			14		99

DESVIACION TIPICA DE LOS PRECIOS EN TEMPORADA MEDIA

ZONAS RECEPTORAS	PAISES EMISORES										
	R.U.	RFA	AUST	BELG	ESPA	HOL.	FRAN	ITAL	SUEC	SUIZ	NORU
Baleares	-	1.0E+02	8.7E+02	1.8E+03	7.5E+02	-	5.0E+02	-	-	1.8E+02	-
Canarias	-	-	-	-	-	-	-	-	-	2.2E+02	-
Chipre	5.0E+01	-	-	-	-	-	-	-	-	-	-
Túnez	-	7.6E+01	1.2E+03	2.0E+03	-	-	-	-	-	8.5E+01	-

COEFICIENTE DE VARIACION DE LOS PRECIOS EN TEMPORADA MEDIA

ZONAS RECEPTORAS	PAISES EMISORES										
	R.U.	RFA	AUST	BELG	ESPA	HOL.	FRAN	ITAL	SUEC	SUIZ	NORU
Baleares	-	1.1E-01	1.2E-01	1.0E-01	2.2E-02	-	1.7E-01	-	-	1.7E-01	-
Canarias	-	-	-	-	-	-	-	-	-	1.2E-01	-
Chipre	1.3E-01	-	-	-	-	-	-	-	-	-	-
Túnez	-	1.0E-01	2.0E-01	1.2E-01	-	-	-	-	-	8.0E-02	-

TABLA 5.2.1

INVIERNO 90/91 - PAQUETES EN HOTEL DE CATEGORIA MEDIA BAJA
EN MODALIDAD MEDIA PENSION CON 7 PERNOCACIONES

NUMERO DE PRECIOS DE LA MUESTRA

ZONAS RECEPTORAS	PAISES EMISORES											
	R.U.	RFA	AUST	BELG	ESPA	HOL.	FRAN	ITAL	SUEC	SUIZ	NORU	TOTAL
Baleares	33	69	22	20	12		16	4		7		183
Canarias	48	86	53	39	35	42	33	7		48		391
Chipre	10	26	8	14		10	8			4		80
Costa Blanca	7			19						4		30
Costa de Almería	5	9		13								27
Costa del Sol	15	8		33		26	15	5				102
Egipto		11										11
Israel		7										18
Madeira	4	12		4	21	4	7			11		52
Malta	37	6	4			10						57
Marruecos (C.Atl.)		21									11	32
Marruecos (C.Med.)				4			4					12
Portugal (Contin.)	18	7		7		6						38
Túnez	26	66	17	46	22	31	23	7		7		245
- TOTAL ZONAS	203	328	104	199	90	129	106	23		92	4	1278

DESVIACION TIPICA DE LOS PRECIOS EN TEMPORADA MEDIA

ZONAS RECEPTORAS	PAISES EMISORES										
	R.U.	RFA	AUST	BELG	ESPA	HOL.	FRAN	ITAL	SUEC	SUIZ	NORU
Baleares	3.3E+01	5.4E+01	4.3E+02	1.2E+03	6.8E+03	-	4.2E+02	2.1E+01	-	1.4E+02	-
Canarias	9.6E+01	1.9E+02	1.4E+03	4.0E+03	8.1E+03	1.3E+02	8.1E+02	1.3E+02	-	1.7E+02	-
Chipre	2.6E+01	8.8E+01	4.0E+02	1.4E+03	-	1.0E+02	1.6E+02	-	-	7.0E+01	-
Costa Blanca	5.3E+00	-	-	1.2E+03	-	-	-	-	-	5.6E+01	-
Costa de Almería	2.0E+01	8.0E+01	-	1.6E+03	-	-	-	-	-	-	-
Costa del Sol	1.9E+01	3.8E+01	-	2.2E+03	-	8.7E+01	3.0E+02	7.2E+01	-	-	-
Egipto	-	1.1E+02	-	-	-	-	-	-	-	-	-
Israel	-	1.2E+02	-	-	-	-	-	-	-	1.4E+02	-
Madeira	3.0E+01	1.6E+02	-	2.0E+03	8.9E+03	1.4E+02	1.9E+02	-	-	-	-
Malta	1.4E+01	1.1E+02	6.4E+02	-	-	1.0E+02	-	-	-	-	-
Marruecos (C.Atl.)	-	9.0E+01	-	-	-	-	-	-	-	1.2E+02	-
Marruecos (C.Med.)	-	-	-	1.8E+03	-	-	4.7E+02	-	-	-	2.9E+02
Portugal (Contin.)	3.1E+01	1.3E+02	-	3.7E+03	-	1.3E+02	-	-	-	-	-
Túnez	1.3E+01	6.0E+01	5.6E+02	2.0E+03	6.3E+03	3.5E+01	5.4E+02	2.6E+01	-	4.6E+01	-

COEFICIENTE DE VARIACION DE LOS PRECIOS EN TEMPORADA MEDIA

ZONAS RECEPTORAS	PAISES EMISORES										
	R.U.	RFA	AUST	BELG	ESPA	HOL.	FRAN	ITAL	SUEC	SUIZ	NORU
Baleares	1.5E-01	7.5E-02	7.2E-02	8.8E-02	2.1E-01	-	1.7E-01	3.6E-02	-	1.6E-01	-
Canarias	2.7E-01	1.5E-01	1.4E-01	1.7E-01	1.6E-01	1.2E-01	1.8E-01	1.2E-01	-	1.2E-01	-
Chipre	8.0E-02	8.7E-02	6.2E-02	8.0E-02	-	9.3E-02	4.8E-02	-	-	5.8E-02	-
Costa Blanca	2.5E-02	-	-	9.2E-02	-	-	-	-	-	7.0E-02	-
Costa de Almería	9.2E-02	9.8E-02	-	1.1E-01	-	-	-	-	-	-	-
Costa del Sol	8.5E-02	4.5E-02	-	1.4E-01	-	1.1E-01	1.0E-01	1.1E-01	-	-	-
Egipto	-	8.2E-02	-	-	-	-	-	-	-	-	-
Israel	-	8.8E-02	-	-	-	-	-	-	-	1.0E-01	-
Madeira	9.9E-02	1.2E-01	-	9.2E-02	1.4E-01	1.3E-01	4.6E-02	-	-	-	-
Malta	6.9E-02	1.3E-01	9.7E-02	-	-	1.1E-01	-	-	-	-	-
Marruecos (C.Atl.)	-	8.1E-02	-	-	-	-	-	-	-	9.6E-02	-
Marruecos (C.Med.)	-	-	-	1.0E-01	-	-	1.6E-01	-	-	-	7.5E-02
Portugal (Contin.)	1.3E-01	1.4E-01	-	1.9E-01	-	1.5E-01	-	-	-	-	-
Túnez	6.4E-02	8.8E-02	1.2E-01	1.5E-01	1.3E-01	5.6E-02	2.2E-01	4.6E-02	-	4.9E-02	-

TABLA 5.2.2

INVIERNO 90/91 - PAQUETES EN HOTEL DE CATEGORIA MEDIA BAJA
EN MODALIDAD MEDIA PENSION CON 14 PERNOCACIONES

NUMERO DE PRECIOS DE LA MUESTRA

ZONAS RECEPTORAS	PAISES EMISORES											
	R.U.	RFA	AUST	BELG	ESPA	HOL.	FRAN	ITAL	SUEC	SUIZ	NORU	TOTAL
Baleares	33	68	22	20	9		10			7		169
Canarias	48	85	52	39	30	42				47		343
Chipre	10	26	8	14		10						68
Costa Blanca	7			19						4		30
Costa de Almería	5	8		13								26
Costa del Sol	15	8		33		26	5					87
Egipto		11										11
Israel		7								11		18
Madeira	4	12		4		4						24
Malta	37	6	4			10						57
Marruecos (C.Atl.)		21								11		32
Marruecos (C.Med.)				4							4	8
Portugal (Contin.)	18	7		7		6						38
Túnez	26	66	17	46	8	31	12			6		212
- TOTAL ZONAS	203	325	103	199	47	129	27			86	4	1123

DESVIACION TIPICA DE LOS PRECIOS EN TEMPORADA MEDIA

ZONAS RECEPTORAS	PAISES EMISORES										
	R.U.	RFA	AUST	BELG	ESPA	HOL.	FRAN	ITAL	SUEC	SUIZ	NORU
Baleares	5.5E+01	1.1E+02	8.0E+02	2.3E+03	1.0E+04	-	2.8E+02	-	-	1.3E+02	-
Canarias	1.6E+02	3.2E+02	2.0E+03	6.9E+03	1.1E+04	3.1E+02	-	-	-	2.8E+02	-
Chipre	4.7E+01	1.3E+02	8.9E+02	1.6E+03	-	1.7E+02	-	-	-	-	-
Costa Blanca	7.5E+00	-	-	1.8E+03	-	-	-	-	-	9.3E+01	-
Costa de Almería	3.3E+01	1.2E+02	-	2.1E+03	-	-	-	-	-	-	-
Costa del Sol	3.6E+01	4.8E+01	-	3.1E+03	-	1.6E+02	3.6E+02	-	-	-	-
Egipto	-	1.6E+02	-	-	-	-	-	-	-	-	-
Israel	-	2.4E+02	-	-	-	-	-	-	-	2.2E+02	-
Madeira	5.2E+01	2.9E+02	-	1.4E+03	-	2.3E+02	-	-	-	-	-
Malta	2.4E+01	1.9E+02	1.2E+03	-	-	1.8E+02	-	-	-	-	-
Marruecos (C.Atl.)	-	1.9E+02	-	-	-	-	-	-	-	2.0E+02	-
Marruecos (C.Med.)	-	-	-	1.7E+03	-	-	-	-	-	-	6.1E+02
Portugal (Contin.)	5.8E+01	2.2E+02	-	3.7E+03	-	2.2E+02	-	-	-	-	-
Túnez	1.7E+01	1.1E+02	1.0E+03	2.6E+03	8.6E+03	7.0E+01	3.9E+02	-	-	3.7E+01	-

COEFICIENTE DE VARIACION DE LOS PRECIOS EN TEMPORADA MEDIA

ZONAS RECEPTORAS	PAISES EMISORES										
	R.U.	RFA	AUST	BELG	ESPA	HOL.	FRAN	ITAL	SUEC	SUIZ	NORU
Baleares	1.8E-01	1.1E-01	9.8E-02	1.2E-01	2.3E-01	-	8.6E-02	-	-	1.1E-01	-
Canarias	3.1E-01	1.8E-01	1.5E-01	2.0E-01	1.6E-01	1.8E-01	-	-	-	1.4E-01	-
Chipre	1.1E-01	1.0E-01	1.1E-01	7.0E-02	-	1.2E-01	-	-	-	-	-
Costa Blanca	2.6E-02	-	-	9.5E-02	-	-	-	-	-	8.4E-02	-
Costa de Almería	1.2E-01	1.1E-01	-	1.1E-01	-	-	-	-	-	-	-
Costa del Sol	1.2E-01	4.2E-02	-	1.4E-01	-	1.4E-01	9.4E-02	-	-	-	-
Egipto	-	9.1E-02	-	-	-	-	-	-	-	-	-
Israel	-	1.2E-01	-	-	-	-	-	-	-	1.1E-01	-
Madeira	1.2E-01	1.6E-01	-	4.8E-02	-	1.6E-01	-	-	-	-	-
Malta	1.0E-01	1.7E-01	1.4E-01	-	-	1.5E-01	-	-	-	-	-
Marruecos (C.Atl.)	-	1.2E-01	-	-	-	-	-	-	-	1.2E-01	-
Marruecos (C.Med.)	-	-	-	6.9E-02	-	-	-	-	-	-	1.2E-01
Portugal (Contin.)	1.9E-01	1.8E-01	-	1.6E-01	-	1.8E-01	-	-	-	-	-
Túnez	7.1E-02	1.3E-01	1.8E-01	1.5E-01	1.4E-01	8.8E-02	1.3E-01	-	-	3.3E-02	-

TABLA 5.3.1

INVIERNO 90/91 - PAQUETES EN HOTEL DE CATEGORIA MEDIA ALTA
EN MODALIDAD MEDIA PENSION CON 7 PERNOCACIONES

NUMERO DE PRECIOS DE LA MUESTRA

ZONAS RECEPTORAS	PAISES EMISORES											
	R.U.	RFA	AUST	BELG	ESPA	HOL.	FRAN	ITAL	SUEC	SUIZ	NORU	TOTAL
Baleares	12	15		6	10		12	5				60
Canarias	106	133	77	109	54	88	59	42	8	61	5	742
Chipre	8	34	9	15		11				4		81
Costa Blanca	4			16								20
Costa del Sol	15	7		22		12	12	6				74
Egipto		21	5									26
Israel	10	11				6				12		39
Madeira	21	22		8	21	7	6				4	89
Malta	17	14				16						47
Marruecos (C.Atl.)	8	27	7	5	6	16				10		79
Marruecos (C.Med.)				14			35	6	4			59
Portugal (Contin.)	28	6		16		17						67
Túnez	13	62	7	52	42	8	23	17		20		244
- TOTAL ZONAS	242	352	105	263	133	181	147	76	12	107	9	1627

DESVIACION TIPICA DE LOS PRECIOS EN TEMPORADA MEDIA

ZONAS RECEPTORAS	PAISES EMISORES										
	R.U.	RFA	AUST	BELG	ESPA	HOL.	FRAN	ITAL	SUEC	SUIZ	NORU
Baleares	3.3E+01	1.9E+02	-	2.4E+03	7.4E+03	-	6.0E+02	1.5E+02	-	-	-
Canarias	8.2E+01	2.7E+02	2.0E+03	4.8E+03	1.2E+04	2.7E+02	7.8E+02	2.0E+02	7.7E+02	2.5E+02	5.0E+02
Chipre	3.1E+01	1.1E+02	6.6E+02	3.2E+03	-	9.5E+01	-	-	-	7.1E+01	-
Costa Blanca	3.8E+01	-	-	5.8E+03	-	-	-	-	-	-	-
Costa del Sol	1.3E+02	2.9E+02	-	4.2E+03	-	2.8E+02	7.7E+02	1.4E+02	-	-	-
Egipto	-	4.0E+02	1.3E+03	-	-	-	-	-	-	-	-
Israel	2.1E+02	1.6E+02	-	-	-	1.4E+02	-	-	-	2.0E+02	-
Madeira	4.0E+01	1.7E+02	-	3.0E+03	1.6E+04	7.7E+01	2.5E+02	-	-	-	2.4E+02
Malta	2.0E+01	1.4E+02	-	-	-	9.9E+01	-	-	-	-	-
Marruecos (C.Atl.)	6.3E+01	9.0E+01	5.0E+02	1.1E+03	2.0E+04	7.9E+01	-	-	-	1.3E+02	-
Marruecos (C.Med.)	-	-	-	3.5E+03	-	-	5.5E+02	6.2E+01	3.5E+02	-	-
Portugal (Contin.)	5.0E+01	8.5E+01	-	4.9E+03	-	1.6E+02	-	-	-	-	-
Túnez	2.8E+01	7.1E+01	9.0E+02	2.6E+03	1.3E+04	5.9E+01	7.6E+02	6.5E+01	-	6.8E+01	-

COEFICIENTE DE VARIACION DE LOS PRECIOS EN TEMPORADA MEDIA

ZONAS RECEPTORAS	PAISES EMISORES										
	R.U.	RFA	AUST	BELG	ESPA	HOL.	FRAN	ITAL	SUEC	SUIZ	NORU
Baleares	1.0E-01	1.8E-01	-	1.2E-01	1.5E-01	-	1.7E-01	1.9E-01	-	-	-
Canarias	2.1E-01	1.8E-01	1.7E-01	1.8E-01	1.7E-01	1.9E-01	1.6E-01	1.7E-01	1.6E-01	1.5E-01	9.1E-02
Chipre	8.2E-02	9.3E-02	9.1E-02	1.5E-01	-	7.8E-02	-	-	-	5.6E-02	-
Costa Blanca	1.4E-01	-	-	2.7E-01	-	-	-	-	-	-	-
Costa del Sol	3.7E-01	2.5E-01	-	2.1E-01	-	2.8E-01	1.9E-01	1.7E-01	-	-	-
Egipto	-	3.0E-01	1.0E-01	-	-	-	-	-	-	-	-
Israel	4.2E-01	1.0E-01	-	-	-	9.1E-02	-	-	-	1.2E-01	-
Madeira	1.1E-01	1.2E-01	-	1.3E-01	2.4E-01	5.9E-02	5.4E-02	-	-	-	5.3E-02
Malta	8.8E-02	1.4E-01	-	-	-	1.1E-01	-	-	-	-	-
Marruecos (C.Atl.)	2.3E-01	7.7E-02	5.1E-02	4.8E-02	3.2E-01	7.1E-02	-	-	-	9.4E-02	-
Marruecos (C.Med.)	-	-	-	1.6E-01	-	-	1.5E-01	6.5E-02	9.8E-02	-	-
Portugal (Contin.)	1.9E-01	7.8E-02	-	2.2E-01	-	1.7E-01	-	-	-	-	-
Túnez	1.2E-01	9.0E-02	1.6E-01	1.6E-01	2.3E-01	8.2E-02	2.3E-01	9.8E-02	-	6.7E-02	-

TABLA 5.3.2

INVIERNO 90/91 - PAQUETES EN HOTEL DE CATEGORIA MEDIA ALTA
EN MODALIDAD MEDIA PENSION CON 14 PERNOCACIONES

NUMERO DE PRECIOS DE LA MUESTRA

ZONAS RECEPTORAS	PAISES EMISORES											TOTAL
	R.U.	RFA	AUST	BELG	ESPA	HOL.	FRAN	ITAL	SUEC	SUIZ	NORU	
Baleares	12	14		6	6							38
Canarias	106	130	73	107	43	87	14		8	52	5	625
Chipre	8	34	9	14		11				4		80
Costa Blanca	4			14								18
Costa del Sol	13	7		22		12						54
Egipto		19	5									24
Israel	9	11				6				12		38
Madeira	21	21		8		7					4	61
Malta	17	13				16						46
Marruecos (C.Atl.)	8	27	7	5		16				10		73
Marruecos (C.Med.)				14			7		4			25
Portugal (Contin.)	28	6		16		17						67
Túnez	13	62	7	52	5	8				19		166
- TOTAL ZONAS	239	344	101	258	54	180	21		12	97	9	1315

DESVIACION TIPICA DE LOS PRECIOS EN TEMPORADA MEDIA

ZONAS RECEPTORAS	PAISES EMISORES										
	R.U.	RFA	AUST	BELG	ESPA	HOL.	FRAN	ITAL	SUEC	SUIZ	NORU
Baleares	5.9E+01	3.2E+02	-	3.7E+03	1.4E+04	-	-	-	-	-	-
Canarias	1.6E+02	4.9E+02	3.0E+03	8.5E+03	2.0E+04	4.8E+02	1.2E+03	-	1.4E+03	3.3E+02	1.0E+03
Chipre	5.6E+01	2.1E+02	1.4E+03	3.5E+03	-	1.6E+02	-	-	-	8.4E+01	-
Costa Blanca	7.6E+01	-	-	6.9E+03	-	-	-	-	-	-	-
Costa del Sol	1.5E+02	5.7E+02	-	7.2E+03	-	5.1E+02	-	-	-	-	-
Egipto	-	4.3E+02	2.7E+03	-	-	-	-	-	-	-	-
Israel	2.0E+02	3.1E+02	-	-	-	2.6E+02	-	-	-	2.7E+02	-
Madeira	7.2E+01	2.0E+02	-	3.5E+03	-	1.5E+02	-	-	-	-	3.9E+02
Malta	3.7E+01	1.2E+02	-	-	-	1.9E+02	-	-	-	-	-
Marruecos (C.Atl.)	1.0E+02	1.5E+02	9.8E+02	2.0E+03	-	1.5E+02	-	-	-	2.3E+02	-
Marruecos (C.Med.)	-	-	-	4.9E+03	-	-	5.5E+02	-	5.3E+02	-	-
Portugal (Contin.)	9.8E+01	1.6E+02	-	6.9E+03	-	2.9E+02	-	-	-	-	-
Túnez	4.4E+01	1.4E+02	1.7E+03	3.8E+03	6.3E+03	9.9E+01	-	-	-	1.1E+02	-

COEFICIENTE DE VARIACION DE LOS PRECIOS EN TEMPORADA MEDIA

ZONAS RECEPTORAS	PAISES EMISORES										
	R.U.	RFA	AUST	BELG	ESPA	HOL.	FRAN	ITAL	SUEC	SUIZ	NORU
Baleares	1.1E-01	2.1E-01	-	1.2E-01	1.8E-01	-	-	-	-	-	-
Canarias	2.6E-01	2.2E-01	1.8E-01	2.1E-01	1.9E-01	2.3E-01	1.8E-01	-	2.1E-01	1.4E-01	1.2E-01
Chipre	1.1E-01	1.3E-01	1.4E-01	1.2E-01	-	9.3E-02	-	-	-	5.3E-02	-
Costa Blanca	1.9E-01	-	-	2.2E-01	-	-	-	-	-	-	-
Costa del Sol	3.2E-01	3.3E-01	-	2.4E-01	-	3.3E-01	-	-	-	-	-
Egipto	-	2.0E-01	1.5E-01	-	-	-	-	-	-	-	-
Israel	3.0E-01	1.3E-01	-	-	-	1.2E-01	-	-	-	1.1E-01	-
Madeira	1.4E-01	9.6E-02	-	1.0E-01	-	8.0E-02	-	-	-	-	5.8E-02
Malta	1.2E-01	8.7E-02	-	-	-	1.5E-01	-	-	-	-	-
Marruecos (C.Atl.)	2.7E-01	9.2E-02	7.3E-02	6.5E-02	-	9.1E-02	-	-	-	1.2E-01	-
Marruecos (C.Med.)	-	-	-	1.6E-01	-	-	1.0E-01	-	1.1E-01	-	-
Portugal (Contin.)	2.6E-01	1.1E-01	-	2.3E-01	-	2.1E-01	-	-	-	-	-
Túnez	1.4E-01	1.3E-01	2.4E-01	1.6E-01	8.5E-02	9.8E-02	-	-	-	8.6E-02	-

TABLA 5.4.1

INVIERNO 90/91 - PAQUETES EN HOTEL DE CATEGORIA ALTA
EN MODALIDAD MEDIA PENSION CON 7 PERNOCACIONES

NUMERO DE PRECIOS DE LA MUESTRA

ZONAS RECEPTORAS	PAISES EMISORES											TOTAL
	R.U.	RFA	AUST	BELG	ESPA	HOL.	FRAN	ITAL	SUEC	SUIZ	NORU	
Baleares	7	7					4					18
Canarias	24	31	10	31	20	4	20	11	9	17	10	187
Chipre	5	10		12								27
Costa del Sol				10			4					14
Israel						4						4
Madeira	14	10		9	16	7	6	6	6		4	78
Malta	4						5					9
Marruecos (C.Atl.)		6										6
Marruecos (C.Med.)				5			11		6			22
Portugal (Contín.)	7	4		5								16
Túnez					4		9					13
- TOTAL ZONAS	61	68	10	72	40	15	59	17	21	17	14	394

DESVIACION TIPICA DE LOS PRECIOS EN TEMPORADA MEDIA

ZONAS RECEPTORAS	PAISES EMISORES											
	R.U.	RFA	AUST	BELG	ESPA	HOL.	FRAN	ITAL	SUEC	SUIZ	NORU	
Baleares	7.4E+01	3.8E+02	-	-	-	-	1.6E+03	-	-	-	-	-
Canarias	1.0E+02	4.3E+02	2.8E+03	6.5E+03	1.9E+04	6.1E+02	1.4E+03	2.5E+02	4.8E+02	2.6E+02	1.1E+03	-
Chipre	5.8E+01	1.4E+02	-	4.4E+03	-	-	-	-	-	-	-	-
Costa del Sol	-	-	-	9.2E+03	-	-	1.6E+03	-	-	-	-	-
Israel	-	-	-	-	-	5.1E+01	-	-	-	-	-	-
Madeira	1.5E+02	2.9E+02	-	8.6E+03	6.4E+03	4.1E+02	2.3E+03	4.3E+02	5.3E+02	-	-	3.0E+02
Malta	6.3E+01	-	-	-	-	-	9.7E+02	-	-	-	-	-
Marruecos (C.Atl.)	-	6.1E+01	-	-	-	-	-	-	-	-	-	-
Marruecos (C.Med.)	-	-	-	3.7E+03	-	-	7.1E+02	-	1.8E+02	-	-	-
Portugal (Contín.)	1.6E+02	1.5E+02	-	7.8E+03	-	-	-	-	-	-	-	-
Túnez	-	-	-	-	5.4E+03	-	4.2E+02	-	-	-	-	-

COEFICIENTE DE VARIACION DE LOS PRECIOS EN TEMPORADA MEDIA

ZONAS RECEPTORAS	PAISES EMISORES											
	R.U.	RFA	AUST	BELG	ESPA	HOL.	FRAN	ITAL	SUEC	SUIZ	NORU	
Baleares	1.2E-01	2.1E-01	-	-	-	-	2.8E-01	-	-	-	-	-
Canarias	1.8E-01	2.2E-01	1.9E-01	1.6E-01	1.9E-01	3.0E-01	2.2E-01	1.6E-01	8.1E-02	1.2E-01	2.0E-01	-
Chipre	1.3E-01	1.1E-01	-	1.9E-01	-	-	-	-	-	-	-	-
Costa del Sol	-	-	-	1.9E-01	-	-	2.2E-01	-	-	-	-	-
Israel	-	-	-	-	-	2.9E-02	-	-	-	-	-	-
Madeira	3.0E-01	1.4E-01	-	2.4E-01	6.9E-02	2.4E-01	3.1E-01	2.9E-01	9.6E-02	-	-	5.4E-02
Malta	1.8E-01	-	-	-	-	-	2.7E-01	-	-	-	-	-
Marruecos (C.Atl.)	-	4.8E-02	-	-	-	-	-	-	-	-	-	-
Marruecos (C.Med.)	-	-	-	1.3E-01	-	-	1.5E-01	-	4.4E-02	-	-	-
Portugal (Contín.)	3.7E-01	1.0E-01	-	2.3E-01	-	-	-	-	-	-	-	-
Túnez	-	-	-	-	1.1E-01	-	1.4E-01	-	-	-	-	-

TABLA 5.4.2

INVIERNO 90/91 - PAQUETES EN HOTEL DE CATEGORIA ALTA
EN MODALIDAD MEDIA PENSION CON 14 PERNOCACIONES

NUMERO DE PRECIOS DE LA MUESTRA

ZONAS RECEPTORAS	PAISES EMISORES											
	R.U.	RFA	AUST	BELG	ESPA	HOL.	FRAN	ITAL	SUEC	SUIZ	NORU	TOTAL
Baleares	7											7
Canarias	23	30	9	30	14	4			9	12	10	141
Chipre	5	10		12								27
Costa del Sol				8								8
Israel						4						4
Madeira	13	9		8	4	7			6		4	51
Marruecos (C.Atl.)		6										6
Marruecos (C.Med.)				5					6			11
Portugal (Contin.)	4	4		4								12
- TOTAL ZONAS	52	59	9	67	18	15			21	12	14	267

DESVIACION TIPICA DE LOS PRECIOS EN TEMPORADA MEDIA

ZONAS RECEPTORAS	PAISES EMISORES											
	R.U.	RFA	AUST	BELG	ESPA	HOL.	FRAN	ITAL	SUEC	SUIZ	NORU	
Baleares	1.4E+02	-	-	-	-	-	-	-	-	-	-	-
Canarias	1.8E+02	7.7E+02	4.3E+03	1.3E+04	3.7E+04	1.2E+03	-	-	1.0E+03	3.9E+02	2.3E+03	-
Chipre	1.1E+02	3.4E+02	-	7.1E+03	-	-	-	-	-	-	-	-
Costa del Sol	-	-	-	1.3E+04	-	-	-	-	-	-	-	-
Israel	-	-	-	-	-	1.4E+02	-	-	-	-	-	-
Madeira	2.1E+02	1.8E+02	-	1.1E+04	3.7E+03	7.1E+02	-	-	1.1E+03	-	-	5.1E+02
Marruecos (C.Atl.)	-	1.6E+02	-	-	-	-	-	-	-	-	-	-
Marruecos (C.Med.)	-	-	-	7.0E+03	-	-	-	-	4.7E+02	-	-	-
Portugal (Contin.)	9.9E+01	2.9E+01	-	1.9E+03	-	-	-	-	-	-	-	-

COEFICIENTE DE VARIACION DE LOS PRECIOS EN TEMPORADA MEDIA

ZONAS RECEPTORAS	PAISES EMISORES											
	R.U.	RFA	AUST	BELG	ESPA	HOL.	FRAN	ITAL	SUEC	SUIZ	NORU	
Baleares	1.4E-01	-	-	-	-	-	-	-	-	-	-	-
Canarias	1.9E-01	2.6E-01	2.0E-01	2.0E-01	2.2E-01	3.4E-01	-	-	1.1E-01	1.2E-01	2.5E-01	-
Chipre	1.7E-01	1.9E-01	-	2.0E-01	-	-	-	-	-	-	-	-
Costa del Sol	-	-	-	1.7E-01	-	-	-	-	-	-	-	-
Israel	-	-	-	-	-	5.1E-02	-	-	-	-	-	-
Madeira	2.8E-01	5.6E-02	-	2.1E-01	2.5E-02	2.7E-01	-	-	1.3E-01	-	-	5.9E-02
Marruecos (C.Atl.)	-	9.0E-02	-	-	-	-	-	-	-	-	-	-
Marruecos (C.Med.)	-	-	-	1.7E-01	-	-	-	-	8.1E-02	-	-	-
Portugal (Contin.)	1.8E-01	1.3E-02	-	4.1E-02	-	-	-	-	-	-	-	-

TABLA 5.5.1

INVIERNO 90/91 - PAQUETES EN APARTAMENTO DE CATEGORIA NO DISCRIMINADA
EN MODALIDAD ALOJAMIENTO CON 7 PERNOCACIONES

NUMERO DE PRECIOS DE LA MUESTRA

ZONAS RECEPTORAS	PAISES EMISORES											
	R.U.	RFA	AUST	BELG	ESPA	HOL.	FRAN	ITAL	SUEC	SUIZ	NORU	TOTAL
Baleares	9	23	4							4		40
Canarias	188	216	89	6	15	120		11	7	87		739
Chipre	9	4										13
Costa Blanca	13					11						24
Costa de Almería	6	8										14
Costa del Sol	11	4				30						45
Israel										4		4
Madeira		4										4
Malta	10	6				6						22
Marruecos (C.Atl.)		9				5						14
Portugal (Contin.)	19	9				24						52
Túnez						9						9
- TOTAL ZONAS	265	283	93	6	15	205		11	7	95		980

DESVIACION TIPICA DE LOS PRECIOS EN TEMPORADA MEDIA

ZONAS RECEPTORAS	PAISES EMISORES											
	R.U.	RFA	AUST	BELG	ESPA	HOL.	FRAN	ITAL	SUEC	SUIZ	NORU	
Baleares	3.6E+01	3.6E+01	2.2E+02	-	-	-	-	-	-	-	1.8E+02	-
Canarias	5.7E+01	1.3E+02	9.8E+02	1.9E+03	4.1E+03	1.0E+02	-	6.7E+01	1.6E+02	1.2E+02	-	-
Chipre	4.5E+01	7.2E+01	-	-	-	-	-	-	-	-	-	-
Costa Blanca	8.2E+00	-	-	-	-	4.1E+01	-	-	-	-	-	-
Costa de Almería	1.9E+01	3.2E+01	-	-	-	-	-	-	-	-	-	-
Costa del Sol	1.3E+01	7.4E+01	-	-	-	8.1E+01	-	-	-	-	-	-
Israel	-	-	-	-	-	-	-	-	-	-	5.4E+01	-
Madeira	-	5.6E+01	-	-	-	-	-	-	-	-	-	-
Malta	2.4E+01	3.1E+01	-	-	-	5.8E+01	-	-	-	-	-	-
Marruecos (C.Atl.)	-	4.5E+01	-	-	-	1.3E+02	-	-	-	-	-	-
Portugal (Contin.)	1.8E+01	8.9E+01	-	-	-	8.7E+01	-	-	-	-	-	-
Túnez	-	-	-	-	-	4.0E+01	-	-	-	-	-	-

COEFICIENTE DE VARIACION DE LOS PRECIOS EN TEMPORADA MEDIA

ZONAS RECEPTORAS	PAISES EMISORES											
	R.U.	RFA	AUST	BELG	ESPA	HOL.	FRAN	ITAL	SUEC	SUIZ	NORU	
Baleares	1.9E-01	5.7E-02	4.2E-02	-	-	-	-	-	-	-	2.3E-01	-
Canarias	2.0E-01	1.3E-01	1.1E-01	1.1E-01	1.0E-01	1.2E-01	-	8.1E-02	4.1E-02	1.1E-01	-	-
Chipre	1.4E-01	7.7E-02	-	-	-	-	-	-	-	-	-	-
Costa Blanca	4.5E-02	-	-	-	-	6.7E-02	-	-	-	-	-	-
Costa de Almería	1.0E-01	4.4E-02	-	-	-	-	-	-	-	-	-	-
Costa del Sol	7.1E-02	9.5E-02	-	-	-	1.2E-01	-	-	-	-	-	-
Israel	-	-	-	-	-	-	-	-	-	-	5.2E-02	-
Madeira	-	5.3E-02	-	-	-	-	-	-	-	-	-	-
Malta	1.3E-01	4.7E-02	-	-	-	8.0E-02	-	-	-	-	-	-
Marruecos (C.Atl.)	-	4.9E-02	-	-	-	1.5E-01	-	-	-	-	-	-
Portugal (Contin.)	9.5E-02	1.1E-01	-	-	-	1.4E-01	-	-	-	-	-	-
Túnez	-	-	-	-	-	7.2E-02	-	-	-	-	-	-

TABLA 5.5.2

INVIERNO 90/91 - PAQUETES EN APARTAMENTO DE CATEGORIA NO DISCRIMINADA
EN MODALIDAD ALOJAMIENTO CON 14 PERNOCACIONES

NUMERO DE PRECIOS DE LA MUESTRA

ZONAS RECEPTORAS	PAISES EMISORES											TOTAL
	R.U.	RFA	AUST	BELG	ESPA	HOL.	FRAN	ITAL	SUEC	SUIZ	NORU	
Baleares	9	23	4							4		40
Canarias	188	216	89	6	15	120			7	87		728
Chipre	9	4										13
Costa Blanca	13					11						24
Costa de Almería	6	8										14
Costa del Sol	11	4				30						45
Israel										4		4
Madeira		4										4
Malta	10	6				6						22
Marruecos (C.Atl.)		9				5						14
Portugal (Contin.)	19	9				24						52
Túnez						9						9
- TOTAL ZONAS	265	283	93	6	15	205			7	95		969

DESVIACION TIPICA DE LOS PRECIOS EN TEMPORADA MEDIA

ZONAS RECEPTORAS	PAISES EMISORES										
	R.U.	RFA	AUST	BELG	ESPA	HOL.	FRAN	ITAL	SUEC	SUIZ	NORU
Baleares	8.7E+01	6.6E+01	4.8E+02	-	-	-	-	-	-	2.1E+02	-
Canarias	1.1E+02	2.2E+02	1.6E+03	3.5E+03	7.9E+03	1.9E+02	-	-	5.1E+02	2.1E+02	-
Chipre	9.5E+01	1.3E+02	-	-	-	-	-	-	-	-	-
Costa Blanca	2.1E+01	-	-	-	-	6.7E+01	-	-	-	-	-
Costa de Almería	3.6E+01	5.3E+01	-	-	-	-	-	-	-	-	-
Costa del Sol	2.8E+01	1.5E+02	-	-	-	1.3E+02	-	-	-	-	-
Israel	-	-	-	-	-	-	-	-	-	6.2E+01	-
Madeira	-	8.9E+01	-	-	-	-	-	-	-	-	-
Malta	4.4E+01	6.0E+01	-	-	-	1.0E+02	-	-	-	-	-
Marruecos (C.Atl.)	-	8.6E+01	-	-	-	2.6E+02	-	-	-	-	-
Portugal (Contin.)	3.2E+01	1.8E+02	-	-	-	1.5E+02	-	-	-	-	-
Túnez	-	-	-	-	-	9.0E+01	-	-	-	-	-

COEFICIENTE DE VARIACION DE LOS PRECIOS EN TEMPORADA MEDIA

ZONAS RECEPTORAS	PAISES EMISORES										
	R.U.	RFA	AUST	BELG	ESPA	HOL.	FRAN	ITAL	SUEC	SUIZ	NORU
Baleares	3.4E-01	8.0E-02	7.2E-02	-	-	-	-	-	-	2.1E-01	-
Canarias	2.8E-01	1.6E-01	1.5E-01	1.6E-01	1.5E-01	1.7E-01	-	-	1.0E-01	1.4E-01	-
Chipre	2.3E-01	1.1E-01	-	-	-	-	-	-	-	-	-
Costa Blanca	9.6E-02	-	-	-	-	8.7E-02	-	-	-	-	-
Costa de Almería	1.5E-01	6.0E-02	-	-	-	-	-	-	-	-	-
Costa del Sol	1.2E-01	1.5E-01	-	-	-	1.5E-01	-	-	-	-	-
Israel	-	-	-	-	-	-	-	-	-	4.4E-02	-
Madeira	-	6.5E-02	-	-	-	-	-	-	-	-	-
Malta	2.0E-01	7.4E-02	-	-	-	1.2E-01	-	-	-	-	-
Marruecos (C.Atl.)	-	7.6E-02	-	-	-	2.3E-01	-	-	-	-	-
Portugal (Contin.)	1.4E-01	1.9E-01	-	-	-	2.0E-01	-	-	-	-	-
Túnez	-	-	-	-	-	1.3E-01	-	-	-	-	-

TABLA 5.6

MUESTRA CARGADA EN LA TEMPORADA INVIERNO - AÑO = 91

PAIS EMISOR	TOUR OPERADOR	FICHAS
ALEMANIA	HETZEL	156
	JET REISEN	88
	JHAN REISEN	156
	KREUTZER	179
	NECKERMANN (NUR)	240
	TERRAMAR	66
	TJAERBORG Antes ALLKAUF	78
	TUI	252
AUSTRIA	NECKERMANN	89
	PACO LEONE	138
	PEGASUS	7
	TOUROPA	102
	TRANS EUROPA	34
BELGICA	AIRTOUR-2000	59
	EUROSUN	26
	JET-AIR	96
	NECKERMANN	110
	PEGASE	62
	SUN JETS	38
	SUN-SNACKS	107
	SUNAIR	98
VIP SELECTION	26	
ESPAÑA	AMBASSADOR	71
	CLUB DE VACACIONES (MC)	93
	IBEROJET	45
	JULIA - TOURS	39
	MUNDICOLOR	17
	POLITOURS	18
	PULLMANTUR	16
	SOLTOUR	56
	TURAVIA	22
FRANCIA	AIRTOUR	136
	FRAM	49
	JET TOURS	55
	MUNDICOLOR	71
	NOUVELLES FRONTIERES	32
	SUNAIR	66

TABLA 5.6

MUESTRA CARGADA EN LA TEMPORADA INVIERNO - AÑO = 91

PAIS EMISOR	TOUR OPERADOR	FICHAS	
HOLANDA	ARKE-REIZEN	127	
	BEL AIRE	30	
	D-TOURS (H.I.)	52	
	EVENEMENTS REIZEN(H.I.)	41	
	GULLIVER FLYTOURS	8	
	HOLLAND INTERNATIONAL	82	
	HOTEL PLAN	27	
	NECKERMANN	119	
	OAD REIZEN	50	
	SUNAIR (H.I.)	26	
	ZONNETOUR	9	
	ITALIA	ALPITOUR	132
		AVIATOUR	26
NORUEGA	SAGA	20	
	STAR TOUR (FRITIDS)	24	
	SUN STOP	4	
	VINGREISER	18	
REINO UNIDO	COSMOS	91	
	ENTERPRISE	108	
	FALCON	66	
	HORIZON	82	
	INTASUN	150	
	PALOMA	22	
	PORTLAND	24	
	SOVEREIGN HOLIDAYS	47	
	THOMSON	208	
	WINTERSUN	71	
SUECIA	ATLAS RESOR	5	
	FRITIDS RESOR	12	
	ROYAL TOURS	2	
	SPIES	36	
	VING GOLF	4	
	VINGRESORS	14	

TABLA 5.6

MUESTRA CARGADA EN LA TEMPORADA INVIERNO - AÑO = 91

PAIS EMISOR	TOUR OPERADOR	FICHAS
SUIZA	AIRTOUR SUISSE	48
	AMIGO	41
	HELVETIC TOURS (KUONI)	52
	HOTEL PLAN	68
	IMHOLZ	81
	KUONI	79
	M TRAVEL	18
	MARTI	8
	SSR REISEN	10