

# COMPORTAMIENTO VACACIONAL Y TURISTICO DE LOS EXTRANJEROS

Encuesta a extranjeros que visitaron algunas zonas de España,  
julio y agosto de 1981

Por **Equipo Investigador del IET \***

## INTRODUCCION

### ACTITUDES VIAJERAS DEL TURISTA EXTRANJERO Y SUS MOTIVACIONES

Frecuencia de viajes al extranjero durante los tres últimos años  
Motivaciones  
Frecuencia de viajes a España durante los tres últimos años  
Motivaciones

### DURACION DEL VIAJE

### ORGANIZACION DEL VIAJE

Forma de organización del viaje  
Tipo de servicios utilizados

### INFORMACION SOBRE EL VIAJE

### MEDIOS DE TRANSPORTE

Medio de transporte preferentemente utilizado para venir a España  
Tipo de billete adquirido  
Medio de transporte utilizado y duración de la estancia

## FORMA DEL VIAJE

### ALOJAMIENTO

Alojamiento más utilizado  
Alojamiento más utilizado y duración de la estancia

### LUGAR ELEGIDO y SATISFACCION

Etapas del viaje  
Factores de mayor incidencia en la elección de la localidad origen de la entrevista  
Grado de satisfacción con respecto a las diferentes características de la localidad  
Aspectos de la localidad que sería conveniente mejorar  
Fidelidad al lugar  
Expectativas de retorno para el próximo año  
Motivaciones

## CUADRO RESUMEN DE CONCLUSIONES

### PLAN DE MUESTREO

Características de la población muestral (muestra real)

### ANEXO DE TABLAS ESTADISTICAS

Trabajo de campo: contratado a Consulta, S. A.  
Procesamiento de datos: Servicio de Mecanización y Análisis de la SET (Analista: Antonio Garrido Martínez).  
Análisis y redacción informe: Elena Bardón Fernández.

(\*) Propuesta de la investigación, especificaciones técnicas y coordinación: M.ª Begoña Roncero Jiménez con la colaboración de Elena Bardón Fernández.  
Muestra: M.ª Begoña Roncero Jiménez y Consulta, S. A.

## INTRODUCCION

Dentro del amplio programa de encuestas que tiene planteado el Instituto Español de Turismo, nos vamos a ocupar aquí y ahora de una que se refiere a los viajes de los turistas extranjeros que vinieron a pasar sus vacaciones de verano a determinadas zonas de la geografía hispana. Se trata de un estudio sobre el turismo exterior de verano, cuyo trabajo de campo fue llevado a cabo en los meses de julio y agosto de 1981, y cuya muestra proporcional, aleatoria y por los puntos de muestreo, que constan en el apartado correspondiente al cuestionario, alcanzó las 4.645 entrevistas. El cuestionario se aplicó a población visitante de más de catorce años, de diferentes nacionalidades, en urbanizaciones, campings, lugares de esparcimiento, de visita turística, playas y centros de reunión y de estudio. En cuanto a los temas principalmente abordados, fueron los siguientes: actitudes viajeras del turista extranjero y sus motivaciones; duración de la estancia; organización del viaje; información sobre el mismo; medios de transporte preferentemente utilizados para el desplazamiento a España; forma de viaje; alojamiento más empleado, y, por último, lugar elegido y satisfacción con respecto a él.

## ACTITUDES VIAJERAS DEL TURISTA EXTRANJERO Y SUS MOTIVACIONES

### Frecuencia de viajes al extranjero durante los tres últimos años

*¿Cuántos viajes de vacaciones de más de cinco días de duración, sin contar el actual, ha realizado usted al extranjero durante los tres últimos años?*

	%
Ninguno ... ..	12
Un viaje ... ..	15
Dos viajes ... ..	22
Tres o más viajes ... ..	51
<b>TOTAL</b> ... ..	<b>100</b>
(N) ... ..	(4.645)

Una gran mayoría de entrevistados —88 por 100— se ha desplazado una o varias veces al extranjero para pasar sus vacaciones de los tres últimos años; y, dentro de este grupo, el 51 por 100 son personas eminentemente viajeras que han efectuado tres o más viajes, esto es, que han salido todos los años e incluso en diversas oportunidades a lo largo de un mismo año. Este 51 por 100 se compone básicamente de turistas con más de cincuenta y cinco años, graduados universitarios, profesionalmente bien cualificados, jubilados y estudiantes, con mayores disponibilidades para gastos de estancia y, en general, oriundos de los países nórdicos, de Bélgica y Holanda, de Centroamérica y Alemania, a quienes se realizó la entrevista en Andalucía y en la región Centro (tabla 1 en el anexo).

### Motivaciones

*¿Cuál es el principal motivo de que no haya salido de su país?*

	%
El no tener suficiente dinero ... ..	31
Razones familiares (edad avanzada de padres, mala salud, niños muy pequeños) ... ..	16
Razones de trabajo o estudio ... ..	28
Inseguridad laboral o profesional ... ..	4
Porque prefiere quedarse en su país, no le gusta salir al extranjero ... ..	8
Otros motivos ... ..	4
Sin respuesta ... ..	9
<b>TOTAL</b> ... ..	<b>100</b>
(N) ... ..	(554)

La falta de dinero, argumento en mayor medida compartido por las mujeres, los muy jóvenes (de quince a veinticinco años) y los solteros, es el que ocupa el primer lugar, con un 31 por 100. En el segundo se hallan las razones de trabajo o estudio —28 por 100—, motivo de mayor incidencia entre quienes tienen menos de treinta y cinco años, los solteros, los graduados universitarios y personas con menores recursos económicos en cuanto

a gastos de estancia (menos de 20.000 pesetas) (tabla 2 en el anexo).

### Frecuencia de viajes a España durante los tres últimos años

*Con independencia del actual viaje, ¿cuántas veces ha estado de vacaciones en España durante los tres últimos años?*

	%
Ninguna ... ..	30
Una vez ... ..	27
De dos a tres veces ... ..	30
Cuatro o más veces ... ..	13
<b>TOTAL ... ..</b>	<b>100</b>
<b>(N) ... ..</b>	<b>(4.091)</b>

El 70 por 100 de la población objeto de estudio ha estado una o varias veces en nuestro país pasando sus vacaciones, y, más concretamente, el 30 por 100 ha venido de dos a tres veces. Este sector está formado, sobre todo, por gentes entre treinta y seis y sesenta y cinco años, que han cursado estudios primarios, propietarios de pequeños negocios, trabajadores independientes y granjeros, con unas previsiones de gasto que oscilan entre las 100.001 y las 200.000 pesetas y que fueron localizados en la costa mediterránea (Costa Blanca, del Azahar y Brava).

En cuanto al 27 por 100 que ha venido una sola vez, se observa que a medida que aumentan la edad y las previsiones de gasto, decrecen los valores de este ítem, y que son precisamente los obreros sin especializar o especializados y los turistas de nacionalidad británica los que en mayor medida se hallan representados en él.

El 13 por 100, que ha viajado cuatro a más veces, se nutre con preferencia de jubilados, de sujetos con unas previsiones presupuestarias de más de 200.000 pesetas y de aquellos que visitaron la Costa Blanca. Se puede también ver cómo crecen los porcentajes a medida que avanza la edad.

Los 1.223 consultados —30 por 100— que no visitaron antes España revisten los siguientes rasgos caracteriológicos: suelen tener menos de veinticinco años (la edad está en relación directa con la visita), estar solteros, tener estudios superiores o ser ya graduados universitarios, ser estudiantes de profesión, disponer de poco dinero (menos de 20.000 pesetas), ser de nacionalidad italiana, estadounidense o canadiense y centroeuropea y haber sido entrevistados en Madrid, Norte, Centro, Andalucía y Cataluña (tabla 3 en el anexo).

### Motivaciones

*¿Cuál es el principal motivo de no haber venido antes a España?*

	%
Los precios son muy altos ... ..	6
Prefiere quedarse en su país ... ..	4
Acostumbra a ir a otros países ... ..	45
No le gusta el ambiente ... ..	1
Problemas de transportes ... ..	6
El clima ... ..	2
La deficiencia de los servicios (bares, hoteles, restaurantes, comercios, etc.)	—
La falta de limpieza e higiene ... ..	3
El desconocimiento del idioma ... ..	4
La falta de seguridad y tranquilidad (huelgas, manifestaciones, atracos) ...	1
Otros motivos ... ..	15
Sin respuesta ... ..	13
<b>TOTAL ... ..</b>	<b>100</b>
<b>(N) ... ..</b>	<b>(1.223)</b>

La costumbre de ir a otros países —45 por 100— es el motivo fundamental de no haber pasado antes las vacaciones en España y no se perciben diferencias significativas al examinar las características socioeconómicas de quienes componen este grupo, ya que las bases de que se dispone son muy pequeñas. Únicamente belgas y holandeses parecen destacarse un poco sobre las restantes nacionalidades (tabla 4 en el anexo).

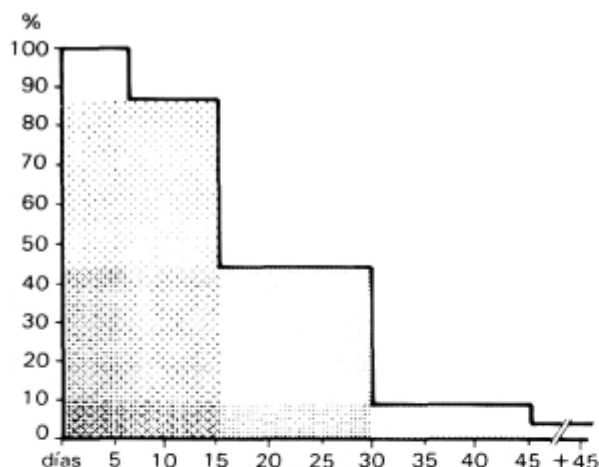
## DURACION DEL VIAJE

*Y en este viaje, ¿cuántos días piensa permanecer en total en nuestro país?*

	"
	"
Menos de 8 días	12
De 9 a 15 días	43
De 16 a 30 días	35
De 31 a 45 días	5
De mes y medio a dos meses	2
De dos a tres meses	1
Más de tres meses	1
Sin respuesta	1
<b>TOTAL</b>	<b>100</b>
(N)	(4.645)

De nueve a quince días, con un 43 por 100, es el lapso de tiempo más utilizado (gráfico 1).

### 1. DURACION DE LA ESTANCIA EN ESPAÑA



Esta tendencia se acentúa con la edad y se halla en relación inversamente proporcional a la formación cultural. La profesión también parece incidir en este sentido, ya que son los obreros, tanto especializados como sin especializar, los que más parecen inclinarse por esta opción. En la misma dirección se mueven quienes disponen de 20.001 a 60.000 pesetas para gastos de estancia, así como los originarios de las Islas Británicas y aquellos

a quienes se les aplicó el cuestionario en Balears, Canarias y costa almeriense.

De dieciséis a treinta días —35 por 100— piensan permanecer, ante todo, quienes tienen entre treinta y seis y cuarenta y cinco años cumplidos, estudios primarios, un presupuesto de 60.001 a 200.000 pesetas, italianos, alemanes y franceses, y visitantes de la zona Centro, de la Costa Blanca, de la Costa de la Luz y de Andalucía (tabla 5 en el anexo).

## ORGANIZACION DEL VIAJE

### Forma de organización del viaje

*¿Organizó usted el viaje completamente por su cuenta o, por el contrario, utilizó los servicios de una agencia o de alguna otra entidad especializada?*

	Sí %	No %	S.R. %
Completamente por su cuenta	53	45	1
Agencia de viajes	38	61	1
Empresa de transportes, líneas aéreas, ferrocarril, barco, etcétera)	4	95	1
Departamento de viajes de su empresa	1	98	1
Club, asociación profesional, escuela	2	96	2
Tour Operator	3	95	2
Departamento de viajes de almacenes, bancos, etc.	1	98	1
Otras entidades	1	31	68
(N)	(4.645)		

La organización del viaje sin recabar ningún tipo de ayuda —53 por 100— es mayor entre las capas más jóvenes de entrevistados, en los solteros, en quienes tienen los más elevados niveles culturales, entre gerentes, directivos y estudiantes, en quienes tienen pensado desembolsar de 100.001 a 200.000 pesetas durante su estancia, en italianos y franceses, así como en quienes fueron localizados en Aragón o Navarra, en el Norte, en Andalucía y en la Costa del Azahar.

Las agencias de viaje —38 por 100— fueron utilizadas en mayor proporción por gentes de más de cuarenta y cinco años, casados o viudos, de menores niveles culturales, obreros especializados y sin especializar, de nacionalidad británica y visitantes de Baleares y Canarias (tabla 6 en el anexo).

**TIPO DE SERVICIOS UTILIZADOS**

*¿Qué servicios le fueron prestados por la entidad a que acudió?*

	Sí %	No %	S.R. %
Primer transporte (billetes) ...	57	32	11
Alojamiento ...	50	38	12
Excursiones ...	24	63	13
Alquiler de coche en el lugar de destino ...	9	77	14
Paquete de vacaciones completo ...	44	47	9
Información sobre el país y ciudades ...	25	62	13
Otros servicios ...	2	30	68
(N) ...		(2.194)	

Los billetes para el primer transporte —57 por 100— fue el servicio más solicitado, con preferencia, por los turistas de elevado nivel cultural (graduados universitarios), con ocupaciones más cualificadas (gerentes y directivos) y por los estudiantes, así como por quienes incluyeran en su recorrido por España a las Islas Canarias y Madrid.

El alojamiento —50 por 100— lo fue fundamentalmente por los encuestados de nacionalidad francesa, y el paquete de vacaciones completo —44 por 100—, por quienes tienen más de cuarenta y cinco años, los comerciantes o negociantes de pequeñas empresas, los obreros especializados y por los oriundos de las Islas Británicas. Por su parte, la petición de información sobre el país y ciudades —25 por 100— se hace algo más intensa a partir de los cuarenta y seis años y entre quienes proceden de los países nórdicos, Bélgica, Holanda y Gran Bretaña, mientras que las excursiones

—24 por 100— se recaban más por parte de quienes tienen de cincuenta y seis a sesenta y cinco años, menor capacidad de gasto (menos de 20.000 pesetas), son de nacionalidad francesa y visitan Madrid (tabla 7 en el anexo). Los restantes servicios son escasamente utilizados y por ser minoritarios no se van a comentar con mayor detalle.

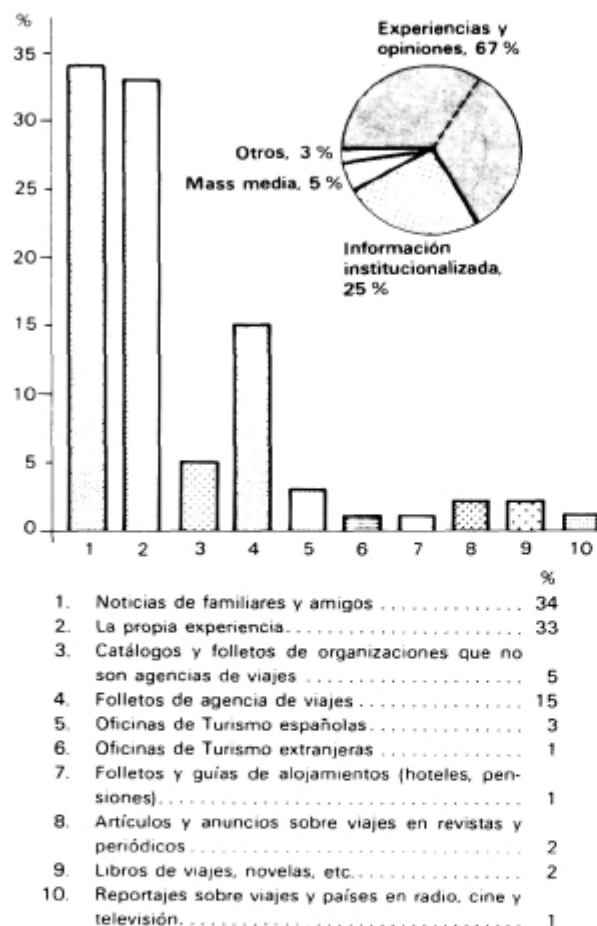
**INFORMACION SOBRE EL VIAJE**

*¿Cuál ha sido la principal fuente de información por usted utilizada para la elección de su viaje de vacaciones?*

	%
Noticias de familiares y amigos ...	34
La propia experiencia ...	33
Catálogos y folletos de organizaciones que no son agencias de viajes ...	5
Folletos de agencia de viajes ...	15
Oficinas de turismo españolas ...	3
Oficinas de turismo extranjeras ...	1
Folletos y guías de alojamientos (hoteles, pensiones) ...	1
Artículos y anuncios sobre viajes en revistas y periódicos ...	2
Libros de viajes, novelas, etc. ...	2
Reportajes sobre viajes y países en radio, cine y televisión ...	1
Cárteles ...	—
Otros ...	2
Sin respuesta ...	1
<b>TOTAL ...</b>	<b>100</b>
(N) ...	(4.645)

Los porcentajes se reparten casi por igual entre quienes se documentaron sobre el país en base a las noticias que le suministraron familiares y amigos —34 por 100— y a partir de la propia experiencia —33 por 100— (gráfico 2). El primer tipo de información tiene especial incidencia entre los menores de veintiséis años, en los estudiantes, en italianos y norteamericanos y en quienes visitaron la Costa del Azahar y Aragón o Navarra, mien-

## 2. PRINCIPAL FUENTE DE INFORMACION PARA LA ELECCION DEL VIAJE DE VACACIONES



tras que el segundo, entre quienes tienen más de cincuenta y seis años, las amas de casa y los jubilados, los franceses y los entrevistados en la Costa Brava y en el Norte. También en aquellos otros con presupuestos de 100.001 a 200.000 pesetas. Sin embargo, los folletos de las agencias —15 por 100— son preferidos a partir de los cuarenta y seis años, en los niveles educativos y ocupacionales más modestos (estudios primarios y obreros en general), entre los británicos y los alemanes, así como en aquellos visitantes de las Islas Baleares y Canarias (tabla 8 en el anexo).

## MEDIOS DE TRANSPORTE

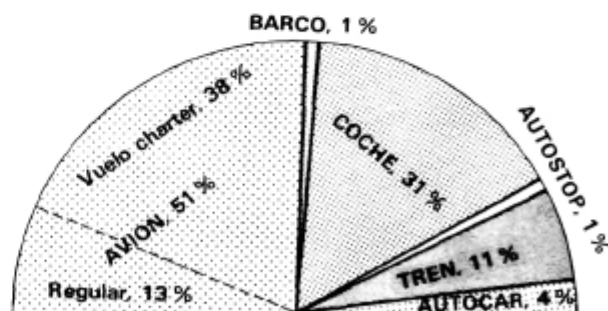
### Medio de transporte preferentemente utilizado para venir a España

¿Qué medio de transporte ha empleado preferentemente en su desplazamiento a España?

Avión (vuelo chárter)	38
Avión (vuelo regular)	13
Coche	31
Tren	11
Tren en viaje organizado	—
Autocar de línea	2
Autocar en viaje organizado por agencia	1
Autocar contratado por un grupo o asociación	1
Auto-stop	1
Barco	1
Otros	—
Sin respuesta	1
<b>TOTAL</b>	<b>100</b>
(N)	(4.645)

El valor más destacado es el que se refiere al avión en vuelo chárter, con un 38 por 100 de adeptos (gráfico 3), cuyos principales ras-

### 3. TRANSPORTE PREFERENTEMENTE UTILIZADO EN EL DESPLAZAMIENTO A ESPAÑA



gos definitorios son los siguientes: suelen ser gentes de edad avanzada y se percibe en este sentido un claro incremento gradual de los porcentajes conforme se avanza desde los

quince a los sesenta y cinco años. Este mismo fenómeno se produce también, pero en dirección inversa, en relación con el grado de instrucción, dándose la siguiente relación: mayor nivel cultural, igual a menor utilización del vuelo chárter. Además, comerciantes y hombres de pequeños negocios, amas de casa, obreros especializados y jubilados son igualmente las profesiones que en mayor grado se han mostrado partidarias de este sistema de desplazamiento.

El coche —31 por 100— es ante todo utilizado por los visitantes de veintiséis a cuarenta y cinco años, con previsiones de gasto entre 100.001 y 200.000 pesetas; por franceses, italianos, belgas y holandeses, y por quienes fueron preguntados en la Costa del Azahar, Aragón o Navarra y en la Costa Brava.

Entre la clientela real del vuelo regular cabe contar a aquellos sujetos con mayor capacidad económica (más de 200.000 pesetas destinadas a gastos de vacaciones), procedentes de los Estados Unidos o de Canadá y que seleccionaron la Costa de la Luz y Madrid como destino definitivo o transitorio de su estancia.

En tren suelen venir los más jóvenes, los solteros, los estudiantes de profesión, personas con escasos recursos presupuestarios (menos de 20.000 pesetas) y que se dirigieron a

Madrid, Cataluña, el Norte y el Centro de España (tabla 9 en el anexo).

### Tipo de billete adquirido

*¿Qué clase de billete ha comprado?*

	%
Primera clase, especial ... ..	8
Segunda clase, turista ... ..	53
Clase turista con descuento ... ..	17
Otras ... ..	18
Sin respuesta ... ..	4
<b>TOTAL ... ..</b>	<b>100</b>
(N) ... ..	(1.140)

En efecto, el 53 por 100 viajó en clase turista o de segunda categoría, que, unido al 17 por 100 que lo hizo en la modalidad de turista con descuento, supone un 70 por 100 de preferencia por el billete de segunda categoría. En cuanto a las principales características de quienes optaron por una y otra modalidad de billete, éstas quedan reflejadas en la tabla 10 del anexo, tabla que, por otra parte, habrá que interpretar con las necesarias reservas, dado que se están manejando unas bases muy pequeñas.

### Medio de transporte utilizado y duración de la estancia en España

*Relación entre el medio de transporte empleado y la duración de la estancia*

Duración	TOTAL	Avión vuelo charter %	Avión vuelo regular %	Coche %	Tren %	Autocar %	Otros %	S. R. %
TOTAL ... ..	(4.645)	38	13	31	11	4	2	1
Menos de 8 días ... ..	(535)	20	16	30	26	4	3	1
De 9 a 15 días ... ..	(2.009)	56	11	19	9	3	1	1
De 16 a 30 días ... ..	(1.639)	28	9	45	9	4	2	3
De 31 a 45 días ... ..	(235)	19	15	46	13	4	1	2
Más de 45 días ... ..	(195)	17	38	24	11	4	6	—
Sin respuesta ... ..	(32)	25	25	25	6	3	16	—

Los entrevistados que vinieran a España en vuelo chárter permanecieron, por término medio, de nueve a quince días, mientras que los que lo hicieron en vuelo regular, más de cuarenta y cinco días. Por otro lado, los asiduos del coche prolongaron sus estancias entre dieciséis y cuarenta y cinco días, y los del tren, menos de ocho días.

## FORMA DEL VIAJE

*¿Ha venido usted solo o en compañía de otros familiares?*

	n°
Solo ... ..	14
El matrimonio o pareja ... ..	31
El matrimonio o pareja o uno de los padres con hijos menores de 15 años.	14
El matrimonio o pareja o uno de los padres con hijos mayores de 15 años.	6
Con otros familiares o amigos ... ..	34
Sin respuesta ... ..	1
<b>TOTAL</b> ... ..	<b>100</b>
<b>(N)</b> ... ..	<b>(4.645)</b>

En líneas generales, la tendencia predominante es la del viaje en compañía, ya sea con familiares o amigos, con el cónyuge o con hijos mayores o menores de quince años. Sin embargo, de una manera más específica, los gustos se reparten casi por igual entre quienes han venido con familiares y amigos —34 por 100— o con el cónyuge respectivo —31 por 100—, siendo los caracteres dominantes de unos y otros los siguientes. En el primer caso se hallan más representados los jóvenes (de quince a veinticinco años), los solteros, obreros sin especializar y estudiantes; los más modestos niveles presupuestarios (menos de 30.000 pesetas para gastos de estancia); italianos y centroeuropeos, y, por último, los entrevistados que fueron localizados en Madrid, Centro, Costa Dorada y Costa Blanca. En el segundo, personas con edades que exceden a los cuarenta y cinco años, los jubilados y los obreros especializados, los británicos y aquellos a quienes se interrogó en el Norte (tabla 11 en el anexo).

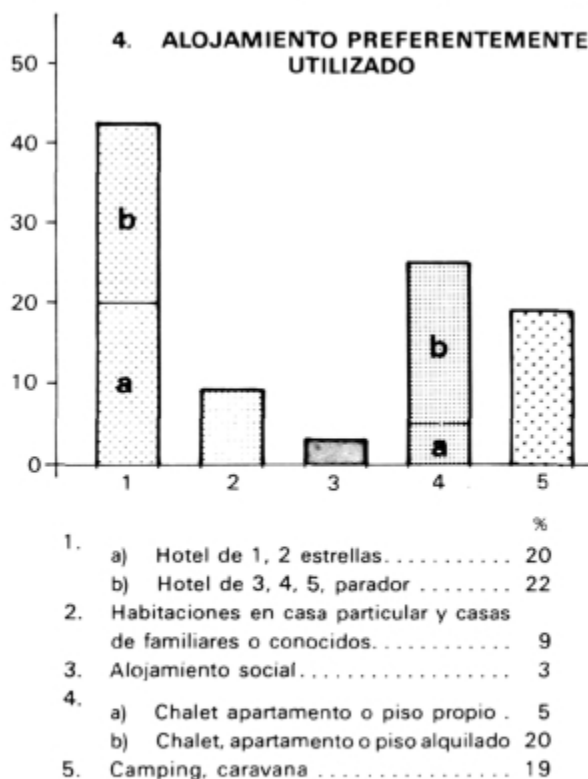
## ALOJAMIENTO

### Alojamiento más utilizado

*¿Qué tipo de alojamiento está usted utilizando preferentemente durante este viaje de vacaciones?*

	n°
Hotel de una estrella, dos estrellas, pensión, hostel ... ..	20
Balneario, centro de recuperación ... ..	—
Habitaciones en casa particular ... ..	2
Alojamiento social (club, residencia, casa de labranza, albergue juvenil).	3
Casas de familiares o conocidos ... ..	7
Chalet, apartamento o piso alquilado ... ..	20
Chalet, apartamento o piso propio ... ..	5
Camping, caravana ... ..	19
Otros ... ..	1
Sin respuesta ... ..	1
<b>TOTAL</b> ... ..	<b>100</b>
<b>(N)</b> ... ..	<b>(4.645)</b>

Los hoteles, con independencia de su categoría o clase, son los preferidos (gráfico 4), y





a los de tres, cuatro o cinco estrellas —22 por 100— básicamente se dirigen las personas de cierta edad, observándose cómo, a medida que aumenta ésta, crecen también los porcentajes de ocupación hotelera, los gerentes o los propietarios de negocios intermedios, los británicos de nacionalidad y los visitantes de las Baleares. A los de una o dos estrellas, o a las pensiones y hostales, los obreros especializados y sin especializar, quienes tienen menores disponibilidades monetarias (menos de 20.000 pesetas), los nórdicos y los que fueron abordados en las Baleares. Al chalet, piso o apartamento alquilado, las amas de casa y los jubilados, los que tienen pensado gastar entre 60.001 y 200.000 pesetas, así como los

consultados en Canarias, Costa Blanca, Costa del Azahar y Costa del Sol. Al camping, los más jóvenes (de quince a veinticinco años), los estudiantes, los turistas con escasa capacidad adquisitiva (menos de 20.000 pesetas de presupuesto), los italianos y los belgas u holandeses, y aquellos a quienes se les hizo la entrevista en Aragón o Navarra, en el Norte, en la Costa Dorada, en la Costa de la Luz, en la Costa Brava y en el Centro (tabla 12 en el anexo).

**Alojamiento más utilizado y duración de la estancia**

*Relación entre el tipo de alojamiento preferentemente utilizado en el viaje de vacaciones y la duración de la estancia*

Duración	TOTAL	Tipo de alojamiento									S. R.
		Hotel 1, 2 o 3 estrellas	Hotel 3, 4 o 5 estrellas. Parador	Habitac. en casa particular	Alojamiento social	Casa de familiares o amigos	Chalet, piso, apart. propio	Chalet, piso, apart. alquilado	Camping, caravana	Otros	
	%	%	%	%	%	%	%	%	%	%	%
TOTAL ... ..	(4.645)	20	22	2	3	7	20	5	19	1	1
Menos de 8 días ... ..	(535)	24	28	1	5	4	5	1	26	3	3
De 9 a 15 días ... ..	(2.009)	25	32	1	2	4	19	2	14	1	—
De 16 a 30 días ... ..	(1.639)	16	13	3	3	8	25	6	23	1	2
De 31 a 45 días ... ..	(235)	12	8	3	6	15	19	16	19	2	—
Más de 45 días ... ..	(195)	7	3	5	6	17	25	24	12	—	1
Sin respuesta ... ..	(32)	38	9	6	—	3	19	9	13	—	3

Parece existir una tendencia a utilizar los establecimientos hoteleros para estancias de menos de dieciséis días, y los extrahoteleros, como las casas de familiares o amigos y el chalet, piso o apartamento propios, para los que superan el mes. Sin embargo, con respecto al chalet, piso o apartamento alquilados y el camping o la caravana, no se perci-

ben líneas claras de comportamiento, ya que si para el primero las cifras aumentan considerablemente a partir de los nueve días, pero desviándose muy poco de la media, para el segundo los porcentajes suben y bajan una y otra vez conforme se pasa de uno a otro lapso de tiempo.

## LUGAR ELEGIDO Y SATISFACCION

### Etapas del viaje

*La localidad o lugar en que está siendo entrevistado, ¿a qué etapa de su viaje de vacaciones corresponde?*

	%
Etapas del viaje	
Etapas únicas ... ..	38
Primera etapa ... ..	14
Etapas intermedias ... ..	28
Última etapa ... ..	15
Sin respuesta ... ..	5
<b>TOTAL</b> ... ..	<b>100</b>
(N) ... ..	(4.645)

Para la mayoría de los turistas se ha tratado de un viaje que comprende varias etapas —57 por 100—. Dentro de este grupo destacan de manera primordial los entrevistados que han recibido un elevado grado de instrucción aun sin llegar a estar graduados, los estudiantes de profesión, individuos con los más modestos niveles presupuestarios (menos de 20.000 pesetas), italianos y estadounidenses o canadienses y aquellos que cumplieron el cuestionario en el Centro, Madrid capital, Andalucía, Aragón o Navarra, Norte, Cataluña y Costa de la Luz.

Para el 38 por 100 se trata de un viaje con una sola etapa, y se hallan con preferencia en este caso quienes tienen de treinta y seis a cuarenta y cinco años o de cincuenta y seis a sesenta y cinco años; han cursado estudios primarios; son propietarios de pequeños negocios, amas de casa o jubilados; quienes proceden de Alemania y aquellos cuya presencia fue detectada en Canarias, Costa del Azahar, Costa Dorada y Costa Brava (tabla 13 en el anexo).

### Factores de mayor incidencia en la elección de la localidad origen de la entrevista

*¿En qué medida le han influido los siguientes aspectos en su decisión de venir a esta localidad?*

	Mucho o bastante			
	%	%	%	%
Sol, clima, temperatura, contorno y paisaje ... ..	68	17	9	6
El ambiente, la vida nocturna, la gente, el cambio que ello supone ... ..	40	27	17	16
Es un lugar muy conocido o famoso ... ..	31	31	21	17
Le gusta, ya la conocía ... ..	30	16	37	17
Consejo de familiares y amigos ... ..	29	21	33	17
Tranquilidad y descanso ... ..	27	25	31	17
El baño, el paseo y actividades al aire libre ... ..	27	22	34	17
El deseo de conocer a los españoles ... ..	24	32	25	19
Su situación geográfica, la facilidad para llegar ... ..	23	30	29	18
Sus lugares histórico-artísticos ... ..	21	20	37	22
Sus museos y manifestaciones culturales ... ..	20	19	40	21
La comida ... ..	20	29	33	18
El idioma ... ..	16	23	42	19
Los precios en general, las tiendas, las compras ... ..	16	33	33	18
Su tamaño ... ..	14	28	34	24
El no estar demasiado comercializada ... ..	13	21	42	25
Amigos o parientes que residen aquí ... ..	12	9	57	22
Recomendación de agencias de viaje ... ..	12	15	55	18
El haber extranjeros ... ..	11	20	48	21

	Mucho o bas- tante	Algo	Nada	S. R.
	—	—	—	—
Golf, tenis, pesca, navegación y deportes en general ... ..	11	16	52	21
El azar, encontré alojamiento ... ..	7	13	57	23
La lectura de libros, periódicos y revistas ... ..	7	16	56	21
El tener una casa ... ..	6	3	68	23
Los reportajes en TV, cine o radio ... ..	4	12	62	22
Otros aspectos ... ..	4	1	1	94
Recomendación del médico, razones de salud ... ..	3	6	69	22
Esquí y otras actividades o deportes de invierno ...	2	4	69	25
(N) ... ..	(4.645)			

En general, se pueden observar porcentajes de sin respuesta bastante elevados, lo cual viene a mermar el grado de relevancia de unas y otras categorías. Sin embargo, a título indicativo se puede inferir que los factores climáticos y paisajísticos, con un 68 por 100 de mucha o de bastante influencia, son los que priman sobre el resto de las opciones, sobre todo entre la población objeto de estudio con edades más avanzadas, ya que, conforme aumenta la edad, crecen los porcentajes de importancia atribuida a dicha categoría. El grado de instrucción y la ocupación son igualmente factores discriminantes en este sentido, pero en dirección contraria, ya que cuanto mayor es el primero y más cualificación de la segunda, menor es la importancia dada a los factores climáticos. Y por lo que respecta a la nacionalidad, los británicos, los belgas y holandeses y los alemanes son los que más pa-

recen soportar esta faceta. Otro tanto puede decirse de quienes eligieron las Islas Canarias, la Costa Dorada, las Islas Baleares, la Costa Brava o la del Azahar como destino único o de paso para sus vacaciones (tabla 14 B en el anexo).

El ambiente, la vida nocturna, la gente, el cambio de vida, con un 40 por 100 de mucha o de bastante incidencia, es el ítem señalado con primacía por los muy jóvenes (de quince a veinticinco años), los estudiantes, las nacionalidades británica e italiana y los que visitaron las Costas Brava y del Azahar (tabla 14 N en el anexo).

El hecho de tratarse de un lugar conocido o famoso (31 por 100 de mucha o bastante influencia) es el aspecto que más fuerza cobra entre los turistas de edades avanzadas (más de cincuenta y seis años), en los graduados universitarios, en los italianos y en aquellas personas a quienes se les aplicó el cuestionario en Cataluña, Centro, Madrid y Andalucía (tabla 14 A en el anexo).

La experiencia de visitas anteriores —30 por 100— es el argumento dado con mayor frecuencia por quienes han cumplido de cuarenta y seis a sesenta y cinco años, jubilados, propietarios de pequeños negocios y amas de casa, turistas con previsiones de gastos que superan las 100.000 pesetas, los originarios de Francia y aquellos que incluyeron las Costas Brava y del Azahar en su recorrido vacacional (tabla 14 C en el anexo).

El detalle de las restantes categorías introducidas en el cuestionario puede ser consultado en las tablas 14 D, E, F, G, H, I, J, K, L, M, N, O, P, Q, R, S, T, U, V, W, X, Y y Z del anexo).

**Grado de satisfacción con respecto a las diferentes características de la localidad**

*¿Cómo calificaría usted cada uno de los siguientes aspectos de dicha localidad?*

	Muy bien %	Bien %	Mal %	Muy mal %	S. R. %
Paisaje de los alrededores ... ..	29	44	5	4	18
La localidad en su conjunto ... ..	28	56	2	1	13
Los monumentos, museos y lugares de interés histórico-artístico ... ..	22	25	5	4	44
Variedad del comercio ... ..	22	53	5	3	17
Parques y jardines ... ..	21	45	10	5	19
Espectáculos y diversiones ... ..	19	39	7	5	30
Limpieza e higiene en general ... ..	17	53	13	9	8
Precios ... ..	15	58	11	6	10
Calidad de alimentos, agua y vida en general ... ..	15	60	8	5	12
Calidad y limpieza de la playa ... ..	15	38	12	9	26
Transportes públicos, taxis ... ..	14	39	8	6	33
Seguridad ciudadana ... ..	14	46	7	6	27
Cantidad y presión del agua ... ..	12	43	13	10	22
Ruidos ... ..	10	38	21	16	15
Pavimentación, alumbrado público ... ..	9	47	14	10	20
Tráfico para automovilista y peatón ... ..	9	37	19	12	23
Aparcamientos ... ..	7	25	15	11	42
Otros aspectos ... ..	1	—	—	1	98
(N) ... ..			(4.645)		

Lo más notorio del cuadro anterior es el elevado índice de sin respuesta, lo cual no obsta para que se disponga de unos valores indicativos que pueden mostrar en qué dirección se mueven las opiniones. De este modo, es de destacar que los factores de mayor contento lo constituyen los ambientales o paisaje de los alrededores, localidad en su conjunto, con un 29 y un 28 por 100, respectivamente para la consideración de muy bien. Los más satisfechos en cuanto al primer aspecto son los que han pasado sus vacaciones en las Islas Canarias, y, con el segundo, los británicos y estadounidenses o canadienses, y, una vez más, quienes estuvieron en Canarias (tablas 15 LL y 15 Ñ en el anexo).

La calidad de los alimentos, del agua y de la vida en general es el ítem que más relevancia ha alcanzado en la consideración bien —60 por 100—, calificación que adquiere mayor intensidad entre la clientela de la Costa de la Luz, Cataluña, Aragón o Navarra y Madrid (tabla 15 C en el anexo).

Los ruidos, sin embargo, son objeto de crítica muy negativa, puesto que es la categoría a la que se le asigna más elevados porcentajes de consideración peyorativa: mal, 21 por 100, y muy mal, 16 por 100, siendo los franceses y los turistas a quienes se localizó en Aragón o Navarra, Cataluña y Madrid los que mayores cifras han registrado en cuanto a la primera, y los que visitaron Cataluña en relación con la segunda (tabla 15 K en el anexo).

#### Aspectos de la localidad que sería conveniente mejorar

*¿Qué haría usted para mejorar esta localidad?*

	Sí %	No %	S.R. %
Conservar el casco antiguo ...	74	12	14
Plantar más árboles y flores y hacer más parques ... ..	69	17	14

	Sí %	No %	S.R. %
Reservar más calles a los peatones, eliminar el automóvil en el centro y construir más aparcamientos ...	68	16	16
Cuidar más la limpieza y la higiene en general ...	67	19	14
Cuidar el pavimento ...	65	17	18
Prohibir que se construyan más edificios altos ...	64	21	15
Crear más zonas infantiles ...	53	20	27
Organizar más fiestas populares ...	51	24	25
Construir más instalaciones para juegos y deportes ...	48	25	27
Mejorar los transportes públicos ...	44	28	28
Mejorar los servicios de salvamento ...	43	22	35
Disminuir los ruidos, reducir el número de bares y discotecas en zonas de descanso.	41	40	19
Construir más gimnasios, saunas y piscinas climatizadas.	39	31	30
Crear más centros culturales.	39	30	31
Organizar más cursos de artesanía, pintura, bricolage, español, danza, etc. ...	39	30	31
Mejorar los supermercados y servicios de la zona ...	38	32	30
Instalar más centros de conservación y recuperación de salud ...	35	29	36
Disponer de un buen animador ...	32	35	33
Construir más templos de otras confesiones religiosas distintas de la católica ...	16	44	40
(N) ...	(4.645)		

Las actitudes de una gran mayoría se decantan por la conservación del casco antiguo —74 por 100), postura de la que se hacen más partícipes los italianos y los estadounidenses o canadienses, así como los que fueron abordados en el Centro, Cataluña, Aragón o Navarra y Madrid (tabla 16 G en el anexo).

El 69 por 100 se inclina por la plantación de más árboles y flores y por hacer más parques, y, dentro de ese 69 por 100, son los estudiantes, los italianos y quienes incluyen en su itinerario vacacional a Cataluña y al Centro los que de manera especial señalan este tipo de mejora (tabla 16 D en el anexo).

Un 68 por 100 preferiría que se reservaran más calles a los peatones, que se eliminase el automóvil del centro y que se construyesen más aparcamientos. solución propugnada de forma más acentuada por italianos y franceses, así como por aquellas personas que fueron interrogadas en las Costas Brava y Dorada, y en el Norte y Centro del país (tabla 16 C en el anexo).

### Fidelidad al lugar

*Sin contar este viaje, ¿cuántas veces ha estado de vacaciones durante los tres últimos años en esta localidad?*

	%
Ninguna, es la primera vez que viene.	63
Una vez ...	13
De dos a tres veces ...	15
Cuatro o más veces ...	7
No contesta ...	2
<b>TOTAL</b> ...	<b>100</b>
(N) ...	(4.645)

Para la mayoría de los turistas consultados —63 por 100—, ésta es la primera vez que, durante los tres últimos años, visitan la localidad donde fueron entrevistados. Esta mayoría la integran, sobre todo, los sectores más jóvenes, los obreros y los estudiantes, individuos con modesto nivel presupuestario (menos de 30.000 pesetas), italianos y estadounidenses o canadienses y visitantes de la Costa de la Luz, del Centro, de la costa almeriense y de Aragón o Navarra (tabla 17 en el anexo).

**Expectativas de retorno para el próximo año**

*¿Piensa usted volver a este mismo lugar el próximo año?*

	“
Sí .....	33
No .....	31
Sin respuesta .....	36
<b>TOTAL .....</b>	<b>100</b>
<b>(N) .....</b>	<b>(4.645)</b>

Dado el elevado grado de sin respuesta, los resultados del cuadro anterior habrán de ser interpretados con la debida cautela. Piensa volver un 33 por 100, grupo sustancialmente formado por personas de más de cuarenta y cinco años, de estado civil casado, gerentes o propietarios de industrias o negocios de tipo medio, amas de casa y jubilados, con previsiones de gastos que superan las 100.000 pesetas y que eligieron la Costa Blanca y Canarias como lugar de vacaciones.

No piensa regresar el 31 por 100, porcentaje especialmente constituido en base a las respuestas de los turistas estadounidenses o canadienses e italianos, y de aquellos otros a quienes se les aplicó el cuestionario en el Centro, Andalucía y Aragón o Navarra (tabla 18 en el anexo).

**Motivaciones**

*¿Por qué motivo no piensa regresar a este lugar?*

	“
Pienso volver a España, pero iré a otro lugar diferente .....	36
Pasaré mis vacaciones en otro país ...	44
No saldré de mi propio país .....	9
Sin respuesta .....	11
<b>TOTAL .....</b>	<b>100</b>
<b>(N) .....</b>	<b>(1.427)</b>

El viaje a otro país distinto de España para pasar unas futuras vacaciones es la causa principalmente alegada por los entrevistados —44 por 100— para no volver al lugar en que fueron localizados. Esta perspectiva es contemplada con mayor intensidad por las capas más jóvenes en edad, por solteros, estudiantes, turistas con pocos recursos económicos (menos de 20.000 pesetas) y por los que visitaron Madrid.

El regreso a España, pero a una localidad diferente, es el argumento esgrimido sobre todo por quienes tienen más de treinta y cinco años, están casados y proceden de las Islas Británicas (tabla 19 en el anexo).

## CUADRO RESUMEN

## PRINCIPALES CONCLUSIONES ACERCA DEL COMPORTAMIENTO TURISTICO DE LOS EXTRANJEROS ENTREVISTADOS

Actitudes viajeras	Frecuencia de viajes al extranjero en los tres últimos años.	Tres o más viajes.
	Motivaciones para no viajar.	Falta de dinero. Razones de trabajo o estudio.
	Frecuencia de viajes a España en los tres últimos años.	Ninguna. De dos a tres viajes. Un viaje.
	Motivaciones de no haber venido antes.	La costumbre de ir a otros países.
Duración del viaje de vacaciones	Número de días.	De nueve a quince días. De dieciséis a treinta días.
Organización del viaje	Forma.	Por su cuenta. Agencias de viaje.
	Servicios más utilizados.	Billetes para el primer transporte. Alojamiento. Paquete de vacaciones.
Información	Principales fuentes de información.	Noticias de familiares y amigos. Propia experiencia.
Medios de transporte	Medio utilizado en el desplazamiento a España.	Vuelo chárter. Coche. Vuelo regular.
	Billete adquirido.	Segunda clase, turista.
	Relación entre medios de transporte y duración de la estancia.	En vuelo chárter, de nueve a quince días.
Forma del viaje	Personas con las que viajó.	Con familiares y amigos. Con el cónyuge respectivo.
Alojamiento	Tipo de alojamiento más utilizado.	Hoteles de tres, cuatro o cinco estrellas, paradores. Hoteles de una o dos estrellas, hostal, pensión. Chalet, piso o apartamento alquilados. Camping, caravana.
	Alojamiento utilizado y su relación con la duración de la estancia.	En establecimientos hoteleros, menos de dieciséis días. En casas de familiares y amigos o en chalet, piso o apartamento propios: más de un mes.
Lugar elegido	Etapas del viaje.	Varias etapas.
	Factores de mayor incidencia en la elección del lugar.	Sol, clima, temperatura, contorno y paisaje. Ambiente, vida nocturna, la gente, el cambio que ello supone.
	Aspectos de mayor satisfacción con respecto al lugar.	Paisaje de los alrededores. Localidad en su conjunto. Calidad de alimentos, del agua y de la vida en general.
	Aspectos a mejorar.	Conservación del casco antiguo. Más árboles, flores y parques. Más calles peatonales y aparcamientos.
	Fidelidad al lugar.	Primera visita durante los tres últimos años.
	Expectativas de regreso.	Intermedias.
	Motivaciones para no volver.	Irán a otros países. Vendrían a España, pero a un lugar diferente.

## PLAN DE MUESTREO

## Características de la población muestral (muestra real)

	Número	Porcentaje
<b>TOTAL</b> ... ..	(4.645)	100
<i>Sexo</i>		
Hombre ... ..	(2.740)	59
Mujer ... ..	(1.905)	41
<i>Edad</i>		
De 15 a 25 años ... ..	(1.820)	39
De 26 a 35 años ... ..	(1.155)	25
De 36 a 45 años ... ..	(869)	19
De 46 a 55 años ... ..	(468)	10
De 56 a 65 años ... ..	(221)	5
De 66 y más años ... ..	(59)	1
Sin respuesta ... ..	(53)	1
<i>Estado civil</i>		
Casado ... ..	(2.137)	46
Soltero ... ..	(2.201)	49
Viudo, viuda ... ..	(91)	2
Divorciado ... ..	(156)	3
<i>Estudios</i>		
Primarios ... ..	(443)	10
Secundarios ... ..	(1.750)	38
Educación superior ... ..	(1.187)	26
Graduado universitario ... ..	(988)	21
Sin respuesta ... ..	(277)	5
<i>Ocupación</i>		
Gerentes, directores y propietarios de empresas con más de 50 empleados, profesionales liberales, técnicos superiores y funcionarios superiores ... ..	(682)	15
Gerentes o propietarios de la industria, el comercio o los negocios de 5 a 49 empleados ... ..	(243)	5
Técnicos de nivel medio, maestros, oficinistas y empleados ... ..	(1.201)	26
Propietarios de pequeños negocios (menos de 5 empleados, trabajadores independientes y granjeros). ... ..	(194)	4
Obreros especializados y capataces ... ..	(447)	10
Obreros no especializados, aprendices y jornaleros ... ..	(126)	3
Estudiantes ... ..	(1.005)	22

	Número	Porcentaje
Amas de casa ... ..	(272)	6
Jubilados y pensionistas ... ..	(110)	2
Sin respuesta ... ..	(365)	7
<i>Gasto total previsto durante la estancia</i>		
Menos de 20.000 ptas. ... ..	(670)	14
De 20.001 a 30.000 ptas. ... ..	(725)	16
De 30.001 a 60.000 ptas. ... ..	(1.258)	27
De 60.001 a 100.000 ptas. ... ..	(783)	17
De 100.001 a 200.000 ptas. ... ..	(378)	8
De 200.001 a 500.000 ptas. ... ..	(150)	3
Más de 500.000 ptas. ... ..	(40)	1
Sin respuesta ... ..	(235)	14
<i>Nacionalidad</i>		
Nórdica (sueca, noruega, danesa, finesa) ... ..	(230)	5
Belga, holandesa, luxemburguesa ... ..	(812)	18
Centroeuropa (austriaca, suiza) ... ..	(205)	5
Alemana ... ..	(1.083)	23
Francesa ... ..	(763)	17
Italiana ... ..	(158)	3
Británica ... ..	(947)	20
Portuguesa ... ..	(10)	—
Norteamericana ... ..	(209)	4
Iberoamericana ... ..	(71)	2
Japonesa ... ..	(12)	—
Otras nacionalidades ... ..	(121)	3
Israelí ... ..	(3)	—
Oriente Medio ... ..	(3)	—
Marroquí ... ..	(18)	—
<i>Zona turística en que se realizó la entrevista</i>		
Costa Brava ... ..	(386)	7
Costa Dorada ... ..	(223)	5
Costa Blanca ... ..	(386)	8
Costa del Sol ... ..	(568)	12
Costa del Azahar ... ..	(146)	3
Baleares ... ..	(947)	21
Canarias ... ..	(391)	8
Costa de Almería ... ..	(76)	2
Costa de la Luz ... ..	(101)	2
Cataluña ... ..	(338)	7
Aragón-Navarra ... ..	(94)	2
Norte ... ..	(118)	3
Centro ... ..	(168)	9
Madrid ... ..	(409)	9
Andalucía ... ..	(334)	7

Nota.—El cuestionario de la presente encuesta es idéntico al utilizado en la realizada en diciembre de 1980 y enero de 1981 (véase REVISTA ESTUDIOS TURÍSTICOS núm. 70-71).



**ANEXO DE TABLAS  
ESTADISTICAS**

TABLA 1

¿Cuántos viajes de más de cinco días ha realizado al extranjero durante los tres últimos años sin contar el actual?

	TOTAL	Ninguno (%)	Un viaje (%)	Dos viajes (%)	Tres o más viajes (%)
TOTAL .....	(4.645)	12	15	22	51
<i>Sexo:</i>					
Hombre .....	(2.740)	12	15	22	52
Mujer .....	(1.905)	12	16	22	50
<i>Edad:</i>					
De 15 a 25 años .....	(1.820)	14	16	22	48
De 26 a 35 años .....	(1.155)	12	16	24	49
De 36 a 45 años .....	(869)	10	14	22	54
De 46 a 55 años .....	(468)	10	16	21	53
De 56 a 65 años .....	(221)	11	12	16	62
De 66 y más años .....	(59)	10	14	10	66
Sin respuesta .....	(53)	15	13	25	47
<i>Estado civil:</i>					
Casado .....	(2.137)	11	16	22	52
Soltero .....	(2.261)	13	14	22	50
Viudo, viuda .....	(91)	18	25	12	45
Divorciado .....	(156)	9	17	22	51
<i>Estudios:</i>					
Primarios .....	(443)	15	17	23	44
Secundarios .....	(1.750)	12	17	23	48
Educación Superior .....	(1.187)	14	14	21	51
Graduado universitario .....	(988)	9	12	20	59
Sin respuesta .....	(277)	10	19	23	48
<i>Ocupación:</i>					
Gerentes, directores y propietarios de empresas con más de 50 empleados, profesiones liberales, técnicos superiores y funcionarios superiores .....	(682)	9	11	20	60
Gerentes o propietarios de la industria, el comercio o los negocios de 5 a 49 empleados .....	(243)	8	19	21	52
Técnicos de nivel medio, maestros, oficinistas y empleados .....	(1.201)	11	16	23	50
Propietarios de pequeños negocios (menos de 5 empleados, trabajadores independientes y granjeros) .....	(194)	15	12	25	47
Obreros especializados y capataces .....	(447)	15	17	28	40
Obreros no especializados, aprendices y jornaleros .....	(126)	20	22	25	33
Estudiantes .....	(1.005)	13	13	19	54
Amas de casa .....	(272)	11	18	20	50
Jubilados y pensionistas .....	(110)	15	15	14	56
Sin respuesta .....	(365)	9	18	24	49

	TOTAL	Ninguno (%)	Un viaje (%)	Dos viajes (%)	Tres o más viajes (%)
TOTAL ... ..	(4.645)	12	15	22	51
<i>Gasto total previsto durante la estancia:</i>					
Menos de 20.000 ptas. ... ..	(670)	14	16	15	56
De 20.001 a 30.000 ptas. ... ..	(725)	14	15	25	46
De 30.001 a 60.000 ptas. ... ..	(1.258)	13	17	27	43
De 60.001 a 100.000 ptas. ... ..	(783)	10	16	21	53
De 100.001 a 200.000 ptas. ... ..	(378)	8	12	17	63
De 200.001 a 500.000 ptas. ... ..	(150)	7	11	19	63
Más de 500.000 ptas. ... ..	(46)	20	9	9	63
Sin respuesta ... ..	(635)	10	15	22	53
<i>Nacionalidad:</i>					
Nórdica (sueca, noruega, danesa, finesa) ... ..	(230)	10	13	20	56
Belga, holandesa, luxemburguesa ... ..	(812)	7	13	21	59
Centroeuropa (austríaca, suiza) ... ..	(205)	9	14	20	57
Alemana ... ..	(1.083)	9	13	20	58
Francesa ... ..	(763)	11	14	26	49
Italiana ... ..	(158)	18	9	28	44
Británica ... ..	(947)	16	21	23	41
Portuguesa ... ..	(10)	10	30	20	40
Norteamericana ... ..	(209)	22	21	22	35
Iberoamericana ... ..	(71)	20	14	11	55
Japonesa ... ..	(12)	42	17	25	17
Israelí ... ..	(3)	—	—	—	100
Oriente Medio ... ..	(3)	33	—	—	67
Marroquí ... ..	(18)	22	11	11	56
Otras nacionalidades ... ..	(121)	16	19	19	46
<i>Zona turística en que se realizó la entrevista:</i>					
Costa Brava ... ..	(326)	9	17	22	52
Costa Dorada ... ..	(223)	10	13	33	44
Costa Blanca ... ..	(386)	10	15	22	53
Costa del Sol ... ..	(568)	13	17	22	48
Costa de Azahar ... ..	(146)	8	12	23	58
Baleares ... ..	(947)	12	15	24	48
Canarias ... ..	(391)	18	19	20	43
Costa de Almería ... ..	(76)	7	20	26	47
Costa de la Luz ... ..	(101)	14	24	17	46
Cataluña ... ..	(338)	12	19	22	46
Aragón-Navarra ... ..	(94)	15	12	21	52
Norte ... ..	(118)	14	14	17	54
Centro ... ..	(168)	10	8	22	60
Madrid ... ..	(429)	12	13	17	57
Andalucía ... ..	(334)	9	11	16	63

TABLA 2

¿Por qué motivo no ha salido de su país?

	TOTAL	No tener bastante dinero (%)	Razones familiares (%)	Razones trabajo o estudio (%)	Inseguridad laboral (%)	No le gusta salir (%)	Otros motivos (%)	N. S. N. C. (%)
TOTAL	(554)	31	16	28	4	8	4	9
<i>Sexo:</i>								
Hombre	(319)	28	16	28	6	9	3	10
Mujer	(235)	34	17	27	3	6	4	9
<i>Edad:</i>								
De 15 a 25 años	(253)	37	9	35	2	6	4	8
De 26 a 35 años	(134)	28	16	31	8	10	1	6
De 36 a 45 años	(84)	24	26	19	5	8	7	11
De 46 a 55 años	(45)	16	40	9	9	7	4	16
De 56 a 65 años	(24)	21	8	13	4	21	8	25
De 66 y más años	(6)	50	50	—	—	—	—	—
Sin respuesta	(8)	50	13	25	—	—	—	13
<i>Estado civil:</i>								
Casado	(225)	24	27	18	7	10	4	11
Soltero	(299)	37	8	36	3	6	3	7
Viudo, viuda	(16)	13	25	19	—	13	6	25
Divorciado	(14)	29	14	21	—	7	14	14
<i>Estudios:</i>								
Primarios	(68)	26	24	12	9	7	7	15
Secundarios	(204)	32	21	21	4	6	5	10
Educación Superior	(163)	33	13	33	2	12	2	4
Graduado universitario	(91)	23	10	44	5	5	1	11
Sin respuesta	(28)	43	—	32	—	7	—	18
<i>Ocupación:</i>								
Gerentes, directores y propietarios de empresas con más de 50 empleados, prof. liberales, téc. superiores y funcionarios superiores	(63)	14	16	35	2	19	3	1
Gerentes o propietarios de la industria, el comercio o los negoc. de 5 a 49 empleados.	(19)	11	26	21	21	11	5	5
Téc. de nivel medio, maestros, oficin. y empleados	(135)	30	19	28	7	6	1	9
Propietarios de pequeños negocios (menos de 5 empleados, trabajadores independientes y granjeros)	(30)	17	30	33	3	7	10	—
Obreros especial. y capataces.	(68)	28	22	22	4	10	4	9
Obreros no especializados, aprendices y jornaleros	(25)	48	12	8	8	4	12	8
Estudiantes	(135)	39	7	39	1	5	3	7
Amas de casa	(31)	42	26	3	6	—	—	23
Jubilados y pensionistas	(16)	13	31	—	6	13	13	25
Sin respuesta	(32)	41	3	31	—	9	3	13

	TOTAL	No tener bastante dinero (%)	Razones familiares (%)	Razones trabajo o estudio (%)	Inseguridad laboral (%)	No le gusta salir (%)	Otros motivos (%)	N. S. N. C. (%)
TOTAL ... ..	(554)	31	16	28	4	8	4	9
<i>Gasto total previsto durante la estancia:</i>								
Menos de 20.000 ptas. ... ..	(92)	35	12	38	3	5	2	4
De 20.001 a 30.000 ptas. ... ..	(105)	35	10	32	7	6	4	7
De 30.001 a 60.000 ptas. ... ..	(165)	31	19	22	3	11	4	10
De 60.001 a 100.000 ptas. ... ..	(81)	25	19	31	5	7	5	9
De 100.001 a 200.000 ptas. ... ..	(30)	3	27	30	10	7	10	13
De 200.001 a 500.000 ptas. ... ..	(11)	27	36	18	—	9	—	9
Más de 500.000 ptas. ... ..	(9)	33	11	22	11	11	—	11
Sin respuesta ... ..	(61)	36	16	16	2	8	3	18
<i>Nacionalidad:</i>								
Nórdica (sueca, noruega, danesa, finesa) ... ..	(24)	17	4	50	—	8	8	13
Belga, holandesa, luxemburguesa ... ..	(56)	23	21	23	4	9	4	16
Centroeuropa (austríaca, suiza) ... ..	(18)	6	17	56	6	11	—	6
Alemana ... ..	(102)	33	18	26	3	5	7	8
Francesa ... ..	(86)	26	21	28	—	13	6	7
Italiana ... ..	(29)	28	10	24	3	31	—	3
Británica ... ..	(149)	38	22	15	6	5	3	11
Portuguesa ... ..	(1)	100	—	—	—	—	—	—
Norteamericana ... ..	(46)	28	—	54	2	4	2	9
Iberoamericana ... ..	(14)	57	7	21	14	—	—	—
Japonesa ... ..	(5)	—	—	60	40	—	—	—
Israelí ... ..	(—)	—	—	—	—	—	—	—
Oriente Medio ... ..	(1)	—	—	—	—	—	—	—
Marroquí ... ..	(4)	25	25	50	—	—	—	—
Otras nacionalidades ... ..	(19)	42	—	32	16	—	—	11
<i>Zona turística en que se realizó la entrevista:</i>								
Costa Brava ... ..	(28)	36	11	18	4	14	4	14
Costa Dorada ... ..	(22)	27	14	32	9	9	—	9
Costa Blanca ... ..	(39)	41	10	21	5	5	5	13
Costa del Sol ... ..	(75)	27	35	21	4	1	1	11
Costa de Azahar ... ..	(11)	—	55	18	—	9	18	—
Baleares ... ..	(118)	36	15	22	3	6	6	12
Canarias ... ..	(71)	17	18	28	8	15	4	8
Costa de Almería ... ..	(5)	20	—	20	20	—	40	—
Costa de la Luz ... ..	(14)	36	29	21	7	7	—	—
Cataluña ... ..	(41)	37	10	39	5	5	—	5
Aragón-Navarra ... ..	(14)	21	29	14	—	21	—	14
Norte ... ..	(17)	24	6	24	6	18	6	18
Centro ... ..	(16)	31	—	44	—	13	6	6
Madrid ... ..	(53)	42	6	42	2	6	2	2
Andalucía ... ..	(30)	27	3	50	—	7	—	13

TABLA 3

Sin contar el actual viaje, ¿cuántas vacaciones ha disfrutado en España durante los tres últimos años?

	TOTAL	Ninguna (%)	Una vez (%)	De dos a tres veces (%)	Cuatro o más veces (%)
TOTAL .....	(4.091)	30	27	30	13
<i>Sexo:</i>					
Hombre .....	(2.421)	30	28	30	12
Mujer .....	(1.670)	30	27	31	13
<i>Edad:</i>					
De 15 a 25 años .....	(1.567)	38	29	25	8
De 26 a 35 años .....	(1.021)	32	29	28	11
De 36 a 45 años .....	(785)	22	26	37	15
De 46 a 55 años .....	(423)	19	25	36	21
De 56 a 65 años .....	(197)	18	20	36	25
De 66 y más años .....	(53)	9	21	30	40
Sin respuesta .....	(45)	11	22	47	20
<i>Estado civil:</i>					
Casado .....	(1.912)	21	28	35	17
Soltero .....	(1.962)	39	27	25	8
Viudo, viuda .....	(75)	31	21	31	17
Divorciado .....	(142)	27	27	31	15
<i>Estudios:</i>					
Primarios .....	(375)	20	29	38	14
Secundarios .....	(1.546)	28	28	32	12
Educación Superior .....	(1.024)	34	29	25	12
Graduado universitario .....	(897)	35	24	27	14
Sin respuesta .....	(249)	22	25	37	16
<i>Ocupación:</i>					
Gerentes, directores y propietarios de empresas con más de 50 empleados, profesiones liberales, técnicos superiores y funcionarios superiores .....	(619)	31	24	29	17
Gerentes o propietarios de la industria, el comercio o los negocios de 5 a 49 empleados. Técnicos de nivel medio, maestros, oficinistas y empleados .....	(1.066)	30	30	29	11
Propietarios de pequeños negocios (menos de 5 empleados, trabajadores independientes y granjeros) .....	(164)	16	27	43	13
Obreros especializados y capataces .....	(379)	23	31	35	11
Obreros no especializados, aprendices y jornaleros .....	(101)	34	35	26	6
Estudiantes .....	(870)	42	26	25	8
Amas de casa .....	(241)	20	26	36	19
Jubilados y pensionistas .....	(94)	14	19	28	39
Sin respuesta .....	(333)	32	25	31	12

	TOTAL	Ninguna (%)	Una vez (%)	De dos a tres veces (%)	Cuatro o más veces (%)
TOTAL .....	(4.091)	30	27	30	13
<i>Gasto total previsto durante la estancia:</i>					
Menos de 20.000 ptas. ....	(578)	46	25	19	10
De 20.001 a 30.000 ptas. ....	(620)	34	29	28	9
De 30.001 a 60.000 ptas. ....	(1.093)	28	30	32	10
De 60.001 a 100.000 ptas. ....	(702)	24	28	32	15
De 100.001 a 200.000 ptas. ....	(348)	21	22	39	18
De 200.001 a 500.000 ptas. ....	(139)	29	19	30	21
Más de 500.000 ptas. ....	(37)	27	16	24	32
Sin respuesta .....	(574)	25	27	32	16
<i>Nacionalidad:</i>					
Nórdica (sueca, noruega, danesa, finesa) ....	(206)	32	25	25	18
Belga, holandesa, luxemburguesa .....	(756)	28	25	33	14
Centroeuropa (austríaca, suiza) .....	(187)	40	22	28	10
Alemana .....	(981)	30	27	31	12
Francesa .....	(677)	23	28	34	15
Italiana .....	(129)	53	19	18	10
Británica .....	(798)	24	34	30	12
Portuguesa .....	(9)	11	22	56	11
Norteamericana .....	(163)	53	26	17	4
Iberoamericana .....	(57)	46	23	18	14
Japonesa .....	(7)	57	14	29	—
Israélí .....	(3)	100	—	—	—
Oriente Medio .....	(2)	50	—	50	—
Marroquí .....	(14)	—	29	43	29
Otras nacionalidades .....	(102)	43	31	21	5
<i>Zona turística en que se realizó la entrevista:</i>					
Costa Brava .....	(298)	18	30	40	12
Costa Dorada .....	(201)	30	31	34	4
Costa Blanca .....	(347)	16	21	42	22
Costa del Sol .....	(493)	26	32	31	12
Costa de Azahar .....	(135)	14	25	41	19
Baleares .....	(829)	25	26	35	15
Canarias .....	(320)	23	32	31	14
Costa de Almería .....	(71)	28	30	25	17
Costa de la Luz .....	(87)	36	37	20	8
Cataluña .....	(297)	40	31	19	10
Aragón-Navarra .....	(80)	49	21	18	13
Norte .....	(101)	46	26	17	12
Centro .....	(152)	41	24	23	11
Madrid .....	(376)	49	24	19	9
Andalucía .....	(304)	41	24	25	10

TABLA 4

¿Por qué motivo principal no vino antes a España?

	TOTAL	Los precios son muy altos (%)	Prefiere no salir (%)	Prefiere otros países (%)	No le gusta el ambiente (%)	Problemas de transporte (%)	El clima (%)
TOTAL .....	(4.223)	6	4	45	1	6	2
<i>Sexo:</i>							
Hombre .....	(729)	5	4	46	1	6	1
Mujer .....	(494)	8	5	43	1	6	2
<i>Edad:</i>							
De 15 a 25 años .....	(598)	8	3	44	1	7	2
De 26 a 35 años .....	(325)	5	4	50	1	4	1
De 36 a 45 años .....	(174)	5	7	32	3	9	3
De 46 a 55 años .....	(80)	3	8	55	—	4	1
De 56 a 65 años .....	(36)	6	6	53	—	3	—
De 66 y más años .....	(5)	—	—	60	—	—	—
Sin respuesta .....	(5)	—	—	60	—	—	—
<i>Estado civil:</i>							
Casado .....	(399)	5	5	45	1	5	1
Soltero .....	(762)	7	4	44	—	7	2
Viudo, viuda .....	(23)	—	9	39	9	—	9
Divorciado .....	(39)	3	8	46	5	3	5
<i>Estudios:</i>							
Primarios .....	(75)	11	3	41	—	8	—
Secundarios .....	(431)	7	5	45	1	6	2
Educación Superior .....	(350)	7	3	45	1	8	1
Graduado universitario .....	(313)	4	4	46	1	4	2
Sin respuesta .....	(54)	2	9	37	—	—	4
<i>Ocupación:</i>							
Gerentes, directores y propietarios de empresas con más de 50 empleados, prof. liberales, téc. superiores y funcionarios superiores ..	(189)	4	3	49	1	6	1
Gerentes o propietarios de la industria, el comercio o los negocios de 5 a 49 empleados .....	(41)	—	2	56	—	—	—
Técnicos de nivel medio, maestros, oficinistas y empleados .....	(317)	4	5	47	1	6	2
Propietarios de pequeños negocios (menos de 5 empleados, trabajadores independientes y granjeros).	(27)	11	7	30	4	7	4
Obreros especializados y capataces .	(87)	9	2	34	—	11	—
Obreros no especializados, aprendices y jornaleros .....	(34)	9	6	50	3	3	—
Estudiantes .....	(362)	8	3	48	1	7	1
Amas de casa .....	(47)	11	9	34	2	6	2
Jubilados y pensionistas .....	(13)	—	15	62	—	—	—
Sin respuesta .....	(106)	7	8	30	—	1	4



	TOTAL	Los precios son muy altos (%)	Prefiere no salir (%)	Prefiere otros países (%)	No le gusta el ambiente (%)	Problemas de transporte (%)	El clima (%)
TOTAL ... ..	(4.223)	6	4	45	1	6	2
<i>Gasto total previsto durante la estancia:</i>							
Menos de 20.000 ptas. ... ..	(268)	8	3	46	—	6	2
De 20.001 a 30.000 ptas. ... ..	(212)	6	7	48	2	8	1
De 30.001 a 60.000 ptas. ... ..	(310)	6	5	44	1	6	1
De 60.001 a 100.000 ptas. ... ..	(166)	5	5	49	3	3	4
De 100.001 a 200.000 ptas. ... ..	(72)	—	3	49	1	6	3
De 200.001 a 500.000 ptas. ... ..	(41)	15	—	22	—	5	2
Más de 500.000 ptas. ... ..	(10)	10	—	40	—	10	—
Sin respuesta ... ..	(144)	5	4	40	1	8	1
<i>Nacionalidad:</i>							
Nórdica (sueca, noruega, danesa, finesa) ... ..	(66)	3	3	61	—	6	2
Belga, holandesa, luxemburguesa ...	(209)	2	4	54	1	5	5
Centroeuropa (austríaca, suiza) ...	(75)	5	5	35	3	15	—
Alemana ... ..	(293)	6	4	42	1	7	1
Francesa ... ..	(155)	3	8	48	1	2	1
Italiana ... ..	(68)	4	1	51	—	3	—
Británica ... ..	(192)	8	6	47	—	4	1
Portuguesa ... ..	(1)	—	—	—	—	—	—
Norteamericana ... ..	(86)	13	1	34	1	7	1
Iberoamericana ... ..	(26)	12	—	23	—	12	—
Japonesa ... ..	(4)	25	—	—	—	50	—
Israelí ... ..	(3)	—	—	67	—	33	—
Oriente Medio ... ..	(1)	—	—	—	—	—	—
Marroquí ... ..	(—)	—	—	—	—	—	—
Otras nacionalidades ... ..	(44)	23	5	18	—	11	—
<i>Zona turística en que se realizó la entrevista:</i>							
Costa Brava ... ..	(53)	2	2	64	—	6	8
Costa Dorada ... ..	(60)	—	5	48	2	5	—
Costa Blanca ... ..	(55)	13	7	51	—	2	4
Costa del Sol ... ..	(127)	5	5	46	—	2	2
Costa de Azahar ... ..	(19)	5	5	42	5	11	—
Baleares ... ..	(206)	7	5	41	1	6	2
Canarias ... ..	(74)	7	7	54	1	5	1
Costa de Almería ... ..	(20)	5	—	40	—	5	—
Costa de la Luz ... ..	(31)	—	3	32	—	10	—
Cataluña ... ..	(119)	10	4	44	—	9	—
Aragón-Navarra ... ..	(39)	8	3	33	5	8	—
Norte ... ..	(46)	2	2	30	—	4	4
Centro ... ..	(63)	3	2	63	—	5	—
Madrid ... ..	(185)	9	5	38	1	9	3
Andalucía ... ..	(126)	5	3	45	1	5	—

TABLA 4 (continuación)

¿Por qué motivo principal no vino antes a España?

	TOTAL	Deficien- cia de servicios (%)	Falta limpieza e higiene (%)	Descono- cimiento idioma (%)	Falta seguridad (atracos) (%)	Otros motivos (%)	N. S. N. C. (%)
TOTAL ... ..	(4.223)	—	3	4	1	15	13
<i>Sexo:</i>							
Hombre ... ..	(729)	—	4	3	1	15	13
Mujer ... ..	(494)	—	2	4	—	15	14
<i>Edad:</i>							
De 15 a 25 años ... ..	(598)	—	4	5	1	15	11
De 26 a 35 años ... ..	(325)	—	2	2	1	14	16
De 36 a 45 años ... ..	(174)	1	3	2	1	18	17
De 46 a 55 años ... ..	(80)	—	—	3	—	13	15
De 56 a 65 años ... ..	(36)	—	—	6	—	11	17
De 66 y más años ... ..	(5)	—	—	20	—	20	—
Sin respuesta ... ..	(5)	—	—	20	—	20	—
<i>Estado civil:</i>							
Casado ... ..	(399)	1	3	2	1	16	17
Soltero ... ..	(762)	—	4	5	1	15	12
Viudo, viuda ... ..	(23)	—	—	13	—	22	—
Divorciado ... ..	(39)	—	—	3	—	10	18
<i>Estudios:</i>							
Primarios ... ..	(75)	4	5	3	—	8	17
Secundarios ... ..	(431)	—	4	5	1	11	13
Educación Superior ... ..	(350)	—	2	3	1	17	12
Graduado universitario ... ..	(313)	—	3	4	1	20	13
Sin respuesta ... ..	(54)	—	2	2	—	22	22
<i>Ocupación:</i>							
Gerentes, directores y propietarios de empresas con más de 50 em- pleados, prof. liberales, téc. supe- riores y funcionarios superiores ..	(189)	—	2	3	1	17	15
Gerentes o propietarios de la indus- tria, el comercio o los negocios de 5 a 49 empleados ... ..	(41)	—	7	—	—	17	17
Técnicos de nivel medio, maestros, oficinistas y empleados ... ..	(317)	—	2	4	1	14	14
Propietarios de pequeños negocios (menos de 5 empleados, trabaja- dores independientes y granjeros).	(27)	—	4	—	—	15	19
Obreros especializados y capataces .	(87)	2	6	5	—	18	11
Obreros no especializados, aprendi- ces y jornaleros ... ..	(34)	—	3	3	3	9	12
Estudiantes ... ..	(362)	—	2	5	1	14	10
Amas de casa ... ..	(47)	—	2	2	2	13	17
Jubilados y pensionistas ... ..	(13)	—	—	8	—	15	—
Sin respuesta ... ..	(106)	1	9	3	—	19	18

	TOTAL	Deficien- cia de servicios (%)	Falta limpieza e higiene (%)	Descono- cimiento idioma (%)	Falta seguridad (atracos) (%)	Otros motivos (%)	N. S. N. C. (%)
TOTAL ... ..	(4.223)	—	3	4	1	15	13
<i>Gasto total previsto durante la estancia:</i>							
Menos de 20.000 ptas. ... ..	(268)	—	3	5	1	16	12
De 20.001 a 30.000 ptas. ... ..	(212)	—	2	5	1	12	9
De 30.001 a 60.000 ptas. ... ..	(310)	1	4	4	—	15	15
De 60.001 a 100.000 ptas. ... ..	(166)	1	4	2	1	16	20
De 100.001 a 200.000 ptas. ... ..	(72)	—	4	3	—	15	17
De 200.001 a 500.000 ptas. ... ..	(41)	—	2	2	—	27	24
Más de 500.000 ptas. ... ..	(10)	—	10	—	—	10	20
Sin respuesta ... ..	(144)	—	3	3	1	16	17
<i>Nacionalidad:</i>							
Nórdica (sueca, noruega, danesa, fi- nesa) ... ..	(66)	—	—	3	—	14	9
Belga, holandesa, luxemburguesa ...	(209)	—	2	3	1	9	14
Centroeuropa (austríaca, suiza) ...	(75)	—	7	1	—	17	12
Alemana ... ..	(293)	1	5	3	2	15	13
Francesa ... ..	(155)	—	3	5	1	14	15
Italiana ... ..	(68)	—	1	1	—	15	22
Británica ... ..	(192)	—	4	6	1	11	13
Portuguesa ... ..	(1)	—	—	—	—	—	100
Norteamericana ... ..	(86)	—	—	8	—	27	8
Iberoamericana ... ..	(26)	—	—	—	—	42	12
Japonesa ... ..	(4)	—	—	25	—	—	—
Israelí ... ..	(3)	—	—	—	—	—	—
Oriente Medio ... ..	(1)	—	—	—	—	100	—
Marroquí ... ..	(—)	—	—	—	—	—	—
Otras nacionalidades ... ..	(44)	—	—	—	—	—	—
<i>Zona turística en que se realizó la entrevista:</i>							
Costa Brava ... ..	(53)	—	4	—	2	11	2
Costa Dorada ... ..	(60)	—	13	5	2	13	7
Costa Blanca ... ..	(55)	—	—	—	—	9	15
Costa del Sol ... ..	(127)	—	5	5	—	19	13
Costa de Azahar ... ..	(19)	—	5	—	—	5	21
Baleares ... ..	(206)	—	3	1	—	16	17
Canarias ... ..	(74)	—	—	4	—	11	9
Costa de Almería ... ..	(20)	5	10	5	5	5	20
Costa de la Luz ... ..	(31)	—	6	—	—	23	26
Cataluña ... ..	(119)	—	1	4	—	12	16
Aragón-Navarra ... ..	(39)	—	—	—	—	13	31
Norte ... ..	(46)	—	9	7	2	30	9
Centro ... ..	(63)	—	—	3	2	10	13
Madrid ... ..	(185)	1	2	8	1	17	6
Andalucía ... ..	(126)	—	2	5	1	18	15

TABLA 5

¿Cuántos días permanecerá en total en nuestro país?

	TOTAL	Menos de 8 días (%)	De 9 a 15 días (%)	De 16 a 30 días (%)	De 31 a 45 días (%)	De 1 1/2 a 2 meses (%)	De 2 a 3 meses (%)	Más de 3 meses (%)	N. S. N. C. (%)
TOTAL .....	(4.645)	12	43	35	5	2	1	1	1
<i>Sexo:</i>									
Hombre .....	(2.740)	12	44	35	5	1	1	1	1
Mujer .....	(1.905)	12	42	35	6	3	2	1	1
<i>Edad:</i>									
De 15 a 25 años .....	(1.820)	12	45	31	6	3	1	1	1
De 26 a 35 años .....	(1.155)	14	39	39	5	1	1	1	1
De 36 a 45 años .....	(869)	11	38	44	4	1	—	—	1
De 46 a 55 años .....	(468)	6	55	31	5	1	1	1	—
De 56 a 65 años .....	(221)	7	52	28	5	2	4	2	—
De 66 y más años .....	(59)	7	59	14	8	3	5	3	—
Sin respuesta .....	(53)	8	40	45	2	—	4	2	—
<i>Estado civil:</i>									
Casado .....	(2.137)	10	43	39	4	1	1	1	1
Soltero .....	(2.261)	13	43	32	6	2	2	1	1
Viudo, viuda .....	(91)	13	56	21	3	3	2	1	—
Divorciado .....	(156)	15	44	29	7	3	—	1	1
<i>Estudios:</i>									
Primarios .....	(443)	5	45	44	2	1	1	1	1
Secundarios .....	(1.750)	9	48	35	4	1	1	1	1
Educación Superior .....	(1.187)	13	43	32	6	3	1	1	1
Graduado universitario .....	(988)	16	31	39	6	3	2	2	—
Sin respuesta .....	(277)	9	56	25	5	1	—	1	2
<i>Ocupación:</i>									
Gerentes, directores y propietarios de empresas con más de 50 empleados, prof. liberales, téc. superiores y funcionarios superiores .....	(682)	14	40	36	6	2	2	1	—
Gerentes o propietarios de la industria, el comercio o los negoc. de 5 a 49 empleados. Téc. de nivel medio, maestros, oficin. y empleados .....	(243)	9	45	38	4	2	—	1	—
Proprietarios de pequeños negocios (menos de 5 empleados, trabajadores independientes y granjeros) .....	(1.201)	12	45	37	3	1	—	—	—
Obreros especial. y capataces. Obreros no especializados, aprendices y jornaleros .....	(194)	14	39	35	9	1	2	1	—
Estudiantes .....	(447)	6	57	53	2	—	—	—	1
Amas de casa .....	(126)	10	58	27	2	—	2	—	2
Jubilados y pensionistas .....	(1.005)	14	35	35	8	4	2	2	1
Sin respuesta .....	(272)	8	39	40	6	2	1	2	2
Jubilados y pensionistas .....	(110)	4	51	24	5	5	7	5	—
Sin respuesta .....	(365)	10	46	35	4	1	1	1	2

	TOTAL	Menos de 8 días (%)	De 9 a 15 días (%)	De 16 a 30 días (%)	De 31 a 45 días (%)	De 1 ½ a 2 meses (%)	De 2 a 3 meses (%)	Más de 3 meses (%)	N. S. N. C. (%)
TOTAL ... ..	(4.645)	12	43	35	5	2	1	1	1
<i>Gasto total previsto durante la estancia:</i>									
Menos de 20.000 ptas. ... ..	(670)	30	43	20	4	1	1	—	—
De 20.001 a 30.000 ptas. ... ..	(725)	15	54	27	2	1	1	—	—
De 30.001 a 60.000 ptas. ... ..	(1.258)	7	52	35	4	1	—	—	—
De 60.001 a 100.000 ptas. ... ..	(783)	6	34	47	7	2	2	1	1
De 100.001 a 200.000 ptas. ... ..	(378)	4	25	55	9	1	4	1	1
De 200.001 a 500.000 ptas. ... ..	(150)	8	31	33	11	8	4	5	1
Más de 500.000 ptas. ... ..	(46)	4	24	33	4	11	7	17	—
Sin respuesta ... ..	(635)	10	41	35	6	3	1	2	2
<i>Nacionalidad:</i>									
Nórdica (sueca, noruega, danesa, finesa) ... ..	(230)	23	41	22	7	3	1	2	1
Belga, holandesa, luxemburguesa ... ..	(812)	7	45	40	5	1	—	1	—
Centroeuropa (austríaca, suiza) ... ..	(205)	16	40	34	8	—	—	2	—
Alemana ... ..	(1.083)	8	39	45	4	1	1	1	1
Francesa ... ..	(763)	12	28	48	8	3	1	1	1
Italiana ... ..	(158)	5	28	58	4	1	2	—	2
Británica ... ..	(947)	9	71	14	3	1	1	1	1
Portuguesa ... ..	(10)	30	60	10	—	—	—	—	—
Norteamericana ... ..	(209)	20	22	27	9	7	3	2	—
Iberoamericana ... ..	(71)	24	23	30	3	4	7	10	—
Japonesa ... ..	(12)	42	42	8	8	—	—	—	—
Israelí ... ..	(3)	—	67	33	—	—	—	—	—
Oriente Medio ... ..	(3)	—	—	67	—	—	—	—	33
Marroquí ... ..	(18)	28	39	22	—	6	6	—	—
Otras nacionalidades ... ..	(121)	20	33	29	7	4	3	2	2
<i>Zona turística en que se realizó la entrevista:</i>									
Costa Brava ... ..	(326)	6	38	42	10	1	—	—	1
Costa Dorada ... ..	(223)	6	47	42	4	1	—	—	—
Costa Blanca ... ..	(386)	6	34	47	7	3	2	2	1
Costa del Sol ... ..	(568)	7	46	35	7	1	3	1	1
Costa de Azahar ... ..	(146)	2	23	58	8	8	1	1	—
Baleares ... ..	(947)	7	66	23	2	1	1	1	1
Canarias ... ..	(391)	3	61	29	3	1	1	1	—
Costa de Almería ... ..	(76)	3	54	41	—	—	—	3	—
Costa de la Luz ... ..	(101)	8	30	47	4	5	—	4	3
Cataluña ... ..	(338)	23	34	36	3	1	1	1	1
Aragón-Navarra ... ..	(94)	21	26	41	6	1	2	1	1
Norte ... ..	(118)	27	33	26	4	3	3	—	3
Centro ... ..	(168)	17	24	49	6	2	2	1	—
Madrid ... ..	(429)	34	27	25	7	4	1	2	—
Andalucía ... ..	(334)	15	29	46	7	2	—	1	1

TABLA 6

¿Organizó usted el viaje por su cuenta o utilizó los servicios de Agencia u otra entidad especializada?

	TOTAL	A POR SU CUENTA			B AGENCIA DE VIAJES			C EMPR. DE TRANSPORTES		
		Sí (%)	No (%)	N. C. (%)	Sí (%)	No (%)	N. C. (%)	Sí (%)	No (%)	N. C. (%)
TOTAL ... ..	(4.645)	53	46	1	38	61	1	4	95	1
<i>Sexo:</i>										
Hombre ... ..	(2.740)	54	45	1	38	61	1	4	95	1
Mujer ... ..	(1.905)	51	48	1	39	61	—	4	95	1
<i>Edad:</i>										
De 15 a 25 años ... ..	(1.820)	56	43	1	34	65	1	5	94	1
De 26 a 35 años ... ..	(1.155)	58	41	1	34	65	1	4	95	1
De 36 a 45 años ... ..	(869)	53	47	1	38	61	—	3	96	1
De 46 a 55 años ... ..	(468)	41	58	1	50	49	1	2	95	3
De 56 a 65 años ... ..	(221)	33	66	1	59	41	—	2	96	1
De 66 y más años ... ..	(59)	32	66	2	64	36	—	98	2	—
Sin respuesta ... ..	(53)	34	66	—	55	45	—	4	94	2
<i>Estado civil:</i>										
Casado ... ..	(2.137)	48	52	—	44	56	1	3	96	1
Soltero ... ..	(2.261)	58	41	1	32	67	1	5	94	1
Viudo, viuda ... ..	(91)	33	65	2	40	60	—	—	98	2
Divorciado ... ..	(156)	57	43	—	33	67	—	6	94	—
<i>Estudios:</i>										
Primarios ... ..	(443)	38	61	1	52	47	1	5	94	1
Secundarios ... ..	(1.750)	48	51	1	44	55	—	3	96	1
Educación Superior ... ..	(1.187)	59	40	1	32	67	1	4	95	1
Graduado universitario ... ..	(988)	66	34	1	23	76	1	5	95	1
Sin respuesta ... ..	(277)	32	66	2	58	42	—	5	92	3
<i>Ocupación:</i>										
Gerentes, directores y propietarios de empresas con más de 50 empleados, prof. liberales, téc. superiores y funcionarios superiores ... ..	(682)	58	41	1	33	66	—	4	95	1
Gerentes o propietarios de la industria, el comercio o los negoc. de 5 a 49 empleados. Téc. de nivel medio, maestros, oficin. y empleados ... ..	(243)	47	53	1	47	52	—	4	95	1
Proprietarios de pequeños negocios (menos de 5 empleados, trabajadores independientes y granjeros) ... ..	(1.201)	50	50	1	42	57	1	3	96	1
Obreros especial. y capataces. Obreros no especializados, aprendices y jornaleros) ... ..	(194)	50	49	1	45	54	2	2	96	2
Obreros especial. y capataces. Obreros no especializados, aprendices y jornaleros) ... ..	(447)	40	58	2	53	46	1	3	95	2
Estudiantes ... ..	(126)	43	56	1	49	51	—	6	94	1
Amas de casa ... ..	(1.005)	66	33	1	21	78	—	5	94	1
Jubilados y pensionistas ... ..	(272)	47	53	—	44	56	—	3	96	—
Sin respuesta ... ..	(110)	42	56	2	51	49	—	2	96	2
Sin respuesta ... ..	(365)	—	—	—	—	—	—	—	—	—

	TOTAL	A POR SU CUENTA			B AGENCIA DE VIAJES			C EMPR. DE TRANSPORTES		
		Sí (%)	No (%)	N. C. (%)	Sí (%)	No (%)	N. C. (%)	Sí (%)	No (%)	N. C. (%)
TOTAL .....	(4.645)	53	46	1	38	61	1	4	95	1
<i>Gasto total previsto durante la estancia:</i>										
Menos de 20.000 ptas. ....	(670)	58	41	—	28	71	—	4	95	1
De 20.001 a 30.000 ptas. ...	(725)	48	51	1	42	58	—	5	94	1
De 30.001 a 60.000 ptas. ...	(1.258)	48	52	1	43	56	—	4	95	1
De 60.001 a 100.000 ptas. ...	(783)	55	44	1	40	59	1	2	96	1
De 100.001 a 200.000 ptas. ...	(378)	64	35	1	28	71	1	2	96	2
De 200.001 a 500.000 ptas. ...	(150)	59	41	—	32	68	—	6	94	—
Más de 500.000 ptas. ....	(46)	54	46	—	35	65	—	—	100	—
Sin respuesta .....	(635)	52	46	1	40	59	1	6	93	1
<i>Nacionalidad:</i>										
Nórdica (sueca, noruega, danesa, finesa) .....	(230)	46	53	1	43	57	—	9	90	—
Belga, holandesa, luxemburguesa .....	(812)	56	44	—	37	62	—	5	95	1
Centroeuropea (austríaca, suiza) .....	(205)	61	38	1	33	67	—	2	97	1
Alemana .....	(1.083)	46	53	1	43	56	1	6	93	1
Francesa .....	(763)	80	19	1	13	87	1	2	97	1
Italiana .....	(158)	84	16	—	8	91	1	3	97	1
Británica .....	(947)	26	73	1	65	35	1	2	96	2
Portuguesa .....	(10)	80	20	—	20	80	—	—	100	—
Norteamericana .....	(209)	61	38	1	26	74	—	4	96	—
Iberoamericana .....	(71)	56	42	1	31	69	—	11	89	—
Japonesa .....	(12)	50	50	—	17	83	—	—	100	—
Israelí .....	(3)	100	—	—	—	100	—	—	100	—
Oriente Medio .....	(3)	100	—	—	—	100	—	—	100	—
Marroquí .....	(18)	100	—	—	—	94	6	—	94	6
Otras nacionalidades .....	(121)	61	37	2	31	66	3	5	92	3
<i>Zona turística en que se realizó la entrevista:</i>										
Costa Brava .....	(326)	68	31	1	24	75	1	2	97	1
Costa Dorada .....	(223)	57	43	1	29	70	1	5	93	2
Costa Blanca .....	(386)	63	35	2	31	68	—	2	97	—
Costa del Sol .....	(568)	45	54	1	48	52	—	3	97	—
Costa de Azahar .....	(146)	80	16	4	10	86	3	5	90	5
Baleares .....	(947)	13	87	1	75	25	—	6	93	1
Canarias .....	(391)	23	76	1	72	28	—	1	95	4
Costa de Almería .....	(76)	11	87	3	78	22	—	4	93	3
Costa de la Luz .....	(101)	73	27	—	21	78	1	6	93	1
Cataluña .....	(338)	79	21	—	13	87	—	5	95	—
Aragón-Navarra .....	(94)	98	2	—	1	99	—	—	100	—
Norte .....	(118)	86	14	1	6	92	2	—	98	2
Centro .....	(168)	87	13	—	6	94	—	2	98	—
Madrid .....	(429)	74	25	1	13	87	—	6	94	—
Andalucía .....	(334)	81	19	1	12	86	2	5	93	2

TABLA 6 (continuación)

¿Organizó usted el viaje por su cuenta o utilizó los servicios de Agencia u otra entidad especializada?

	TOTAL	D SEC. VIAJES EMPRESA			E CLUB ASOC. PROFESIONAL			F TOUR OPERATOR		
		Si (%)	No (%)	N. C. (%)	Si (%)	No (%)	N. C. (%)	Si (%)	No (%)	N. C. (%)
TOTAL	(4.645)	1	98	1	2	96	1	3	95	1
<i>Sexo:</i>										
Hombre	(2.740)	1	98	1	2	97	1	3	95	1
Mujer	(1.905)	1	99	1	3	96	1	4	96	1
<i>Edad:</i>										
De 15 a 25 años	(1.820)	1	98	1	4	95	1	3	96	1
De 26 a 35 años	(1.155)	1	98	1	1	98	1	3	96	1
De 36 a 45 años	(869)	1	99	1	1	98	1	4	95	1
De 46 a 55 años	(468)	1	96	3	2	95	3	4	94	2
De 56 a 65 años	(221)	98	1	—	2	96	1	3	95	2
De 66 y más años	(59)	98	2	—	—	98	2	3	95	2
Sin respuesta	(53)	2	96	2	—	98	2	8	91	2
<i>Estado civil:</i>										
Casado	(2.137)	1	98	1	1	98	1	5	94	1
Soltero	(2.261)	1	98	1	3	96	1	3	96	1
Viudo, viuda	(91)	—	98	2	4	93	2	—	98	2
Divorciado	(156)	1	99	—	3	97	—	1	99	—
<i>Estudios:</i>										
Primarios	(443)	—	98	1	1	98	1	6	93	1
Secundarios	(1.750)	—	98	1	2	97	1	4	95	1
Educación Superior	(1.187)	1	98	1	3	96	1	2	97	1
Graduado universitario	(988)	1	98	1	3	96	1	3	97	1
Sin respuesta	(277)	1	97	3	2	96	3	4	94	3
<i>Ocupación:</i>										
Gerentes, directores y propietarios de empresas con más de 50 empleados, prof. liberales, téc. superiores y funcionarios superiores	(682)	2	97	1	1	97	1	2	97	1
Gerentes o propietarios de la industria, el comercio o los negoc. de 5 a 49 empleados.	(243)	1	98	1	2	97	1	3	96	1
Téc. de nivel medio, maestros, oficin. y empleados	(1.201)	1	98	1	2	97	1	4	95	1
Propietarios de pequeños negocios (menos de 5 empleados, trabajadores independientes y granjeros)	(194)	1	97	2	1	97	2	5	94	2
Obreros especial. y capataces.	(447)	—	98	2	1	97	2	4	94	2
Obreros no especializados, aprendices y jornaleros)	(126)	1	98	1	2	97	1	4	95	1
Estudiantes	(1.005)	—	99	1	5	94	1	3	96	1
Amas de casa	(272)	—	99	—	1	99	—	4	95	—
Jubilados y pensionistas	(110)	—	99	—	4	95	2	2	95	3
Sin respuesta	(365)	—	98	2	—	—	—	—	—	—



	TOTAL	D SEC. VIAJES EMPRESA			E CLUB ASOC. PROFESIONAL			F TOUR OPERATOR		
		Sí (%)	No (%)	N. C. (%)	Sí (%)	No (%)	N. C. (%)	Sí (%)	No (%)	N. C. (%)
		TOTAL ... ..	(4.645)	1	98	1	2	96	1	3
<i>Gasto total previsto durante la estancia:</i>										
Menos de 20.000 ptas. ... ..	(670)	1	98	1	4	95	1	5	94	1
De 20.001 a 30.000 ptas. ... ..	(725)	1	98	1	3	96	1	4	94	2
De 30.001 a 60.000 ptas. ... ..	(1.258)	1	98	1	2	97	1	4	96	1
De 60.001 a 100.000 ptas. ... ..	(783)	1	98	1	1	97	1	2	97	1
De 100.001 a 200.000 ptas. ... ..	(378)	1	97	2	2	97	2	2	97	1
De 200.001 a 500.000 ptas. ... ..	(150)	2	98	—	1	99	—	3	97	—
Más de 500.000 ptas. ... ..	(46)	—	100	—	7	93	—	7	93	—
Sin respuesta ... ..	(635)	1	98	1	2	97	1	3	95	1
<i>Nacionalidad:</i>										
Nórdica (sueca, noruega, danesa, finesa) ... ..	(230)	—	100	—	2	98	—	1	99	—
Belga, holandesa, luxemburguesa ... ..	(812)	1	98	1	2	98	1	3	96	1
Centroeuropa (austríaca, suiza) ... ..	(205)	—	99	1	4	95	1	—	99	1
Alemana ... ..	(1.083)	—	99	1	2	97	1	7	92	1
Francesa ... ..	(763)	—	99	1	2	97	1	1	99	1
Italiana ... ..	(158)	2	97	1	2	97	1	—	99	1
Británica ... ..	(947)	1	97	2	1	97	2	5	93	2
Portuguesa ... ..	(10)	—	100	—	—	100	—	—	100	—
Norteamericana ... ..	(209)	1	99	—	11	89	—	1	99	—
Iberoamericana ... ..	(71)	1	99	—	3	97	—	—	100	—
Japonesa ... ..	(12)	—	100	—	8	100	—	—	100	—
Israelí ... ..	(3)	—	100	—	—	100	—	—	100	—
Oriente Medio ... ..	(3)	—	100	—	—	100	—	—	100	—
Marroquí ... ..	(18)	—	94	6	—	94	6	—	94	6
Otras nacionalidades ... ..	(121)	2	95	3	2	94	3	3	95	2
<i>Zona turística en que se realizó la entrevista:</i>										
Costa Brava ... ..	(326)	1	98	1	1	98	1	2	96	2
Costa Dorada ... ..	(223)	—	98	2	5	93	2	6	92	2
Costa Blanca ... ..	(386)	1	99	—	—	99	—	1	99	—
Costa del Sol ... ..	(568)	1	99	—	2	97	—	1	98	—
Costa de Azahar ... ..	(146)	—	96	4	1	95	4	2	96	2
Baleares ... ..	(947)	—	99	1	2	98	1	10	89	1
Canarias ... ..	(391)	1	95	4	2	94	4	1	95	4
Costa de Almería ... ..	(76)	1	96	3	—	97	3	14	84	1
Costa de la Luz ... ..	(101)	—	99	1	—	99	1	1	98	1
Cataluña ... ..	(338)	1	99	—	3	97	—	—	100	—
Aragón-Navarra ... ..	(94)	—	100	—	1	99	—	—	99	1
Norte ... ..	(118)	1	97	2	3	96	2	1	97	2
Centro ... ..	(168)	—	100	—	5	95	—	—	100	—
Madrid ... ..	(429)	1	99	—	6	94	—	1	99	—
Andalucía ... ..	(334)	1	96	2	3	95	2	4	95	1

TABLA 6 (continuación)

¿Organizó usted el viaje por su cuenta o utilizó los servicios de Agencia u otra entidad especializada?

	TOTAL	G SEC. VIAJES ALMACENES			H OTRAS ENTIDADES		
		Si (%)	No (%)	N. C. (%)	Si (%)	No (%)	N. C. (%)
TOTAL .....	(4.645)	1	98	1	1	31	68
<i>Sexo:</i>							
Hombre .....	(2.740)	1	97	2	1	31	67
Mujer .....	(1.905)	1	98	1	1	30	69
<i>Edad:</i>							
De 15 a 25 años .....	(1.820)	1	98	1	1	24	74
De 26 a 35 años .....	(1.155)	1	98	1	1	31	68
De 36 a 45 años .....	(869)	1	98	1	1	34	65
De 46 a 55 años .....	(468)	—	97	3	1	41	59
De 56 a 65 años .....	(221)	1	98	1	1	45	54
De 66 y más años .....	(59)	2	95	3	—	41	59
Sin respuesta .....	(53)	4	94	2	—	23	77
<i>Estado civil:</i>							
Casado .....	(2.137)	1	97	1	1	36	63
Soltero .....	(2.261)	1	98	2	1	25	74
Viudo, viuda .....	(91)	1	97	2	—	47	53
Divorciado .....	(156)	1	99	—	1	34	65
<i>Estudios:</i>							
Primarios .....	(443)	2	96	2	1	23	76
Secundarios .....	(1.750)	1	97	2	1	34	65
Educación Superior .....	(1.187)	1	98	1	1	31	68
Graduado universitario .....	(988)	1	98	1	1	31	68
Sin respuesta .....	(277)	1	96	3	—	19	81
<i>Ocupación:</i>							
Gerentes, directores y propietarios de empresas con más de 50 empleados, prof. liberales, téc. superiores y funcionarios superiores ..	(682)	1	98	1	2	39	59
Gerentes o propietarios de la industria, el comercio o los negocios de 5 a 49 empleados .....	(243)	2	96	2	1	37	63
Técnicos de nivel medio, maestros, oficinistas y empleados .....	(1.201)	1	98	1	1	32	67
Propietarios de pequeños negocios (menos de 5 empleados, trabajadores independientes y granjeros).	(104)	1	96	3	1	36	63
Obreros especializados y capataces ..	(447)	2	96	2	—	26	74
Obreros no especializados, aprendices y jornaleros .....	(126)	—	98	2	2	24	74
Estudiantes .....	(1.005)	1	98	1	2	24	75
Amas de casa .....	(272)	2	97	—	1	41	58
Jubilados y pensionistas .....	(110)	1	97	2	—	51	49
Sin respuesta .....	(365)	—	—	—	—	—	—

	TOTAL	G			H		
		SEC. VIAJES		ALMACENES	OTRAS ENTIDADES		N. C. (%)
		Sí (%)	No (%)	N. C. (%)	Sí (%)	No (%)	
TOTAL ... ..	(4.645)	1	98	1	1	31	68
<i>Gasto total previsto durante la estancia:</i>							
Menos de 20.000 ptas. ... ..	(670)	1	98	1	1	17	81
De 20.001 a 30.000 ptas. ... ..	(725)	1	97	2	1	25	74
De 30.001 a 60.000 ptas. ... ..	(1.258)	1	98	1	1	31	68
De 60.001 a 100.000 ptas. ... ..	(783)	1	98	2	1	44	55
De 100.001 a 200.000 ptas. ... ..	(378)	2	97	2	2	41	57
De 200.001 a 500.000 ptas. ... ..	(150)	1	99	—	1	33	67
Más de 500.000 ptas. ... ..	(46)	—	100	—	—	28	72
Sin respuesta ... ..	(635)	1	97	1	—	28	72
<i>Nacionalidad:</i>							
Nórdica (sueca, noruega, danesa, finesa) ... ..	(230)	1	99	—	3	24	73
Belga, holandesa, luxemburguesa ... ..	(812)	1	98	1	—	43	57
Centroeuropa (austríaca, suiza) ... ..	(205)	—	99	1	—	23	76
Alemana ... ..	(1.083)	2	96	1	1	17	82
Francesa ... ..	(763)	—	99	1	2	36	62
Italiana ... ..	(158)	1	97	1	—	7	93
Británica ... ..	(947)	1	97	2	1	42	57
Portuguesa ... ..	(10)	—	100	—	—	40	60
Norteamericana ... ..	(209)	—	100	—	2	23	75
Iberoamericana ... ..	(71)	—	99	1	—	35	65
Japonesa ... ..	(12)	17	83	—	8	8	83
Israelí ... ..	(3)	—	100	—	—	—	100
Oriente Medio ... ..	(3)	—	100	—	—	—	100
Marroquí ... ..	(18)	—	94	6	—	22	78
Otras nacionalidades ... ..	(121)	1	96	3	1	20	79
<i>Zona turística en que se realizó la entrevista:</i>							
Costa Brava ... ..	(326)	1	98	1	2	63	34
Costa Dorada ... ..	(223)	1	96	2	1	30	70
Costa Blanca ... ..	(386)	1	99	—	1	67	32
Costa del Sol ... ..	(568)	1	99	1	1	63	36
Costa de Azahar ... ..	(146)	—	96	4	2	53	45
Baleares ... ..	(947)	3	96	1	1	1	99
Canarias ... ..	(391)	1	95	4	—	90	10
Costa de Almería ... ..	(76)	3	95	3	—	—	100
Costa de la Luz ... ..	(101)	2	96	2	—	51	49
Cataluña ... ..	(338)	—	100	—	1	3	96
Aragón-Navarra ... ..	(94)	—	100	—	—	3	97
Norte ... ..	(118)	2	96	3	3	1	97
Centro ... ..	(168)	—	100	—	1	1	98
Madrid ... ..	(429)	—	99	1	2	3	95
Andalucía ... ..	(334)	1	97	2	—	8	92

TABLA 7

¿Qué servicios le prestó la entidad utilizada?

	TOTAL	A TRANSPORTE (BILLETES)			B ALOJAMIENTO			C EXCURSIONES		
		Sí (%)	No (%)	N. C. (%)	Sí (%)	No (%)	N. C. (%)	Sí (%)	No (%)	N. C. (%)
TOTAL .....	(2.194)	57	32	12	50	38	12	24	63	14
<i>Sexo:</i>										
Hombre .....	(1.263)	55	33	12	49	39	12	23	63	14
Mujer .....	(931)	59	29	12	52	36	12	24	63	13
<i>Edad:</i>										
De 15 a 25 años .....	(804)	60	28	12	51	36	13	24	61	14
De 26 a 35 años .....	(481)	58	28	14	50	36	14	20	65	16
De 36 a 45 años .....	(411)	50	38	12	48	41	11	21	66	13
De 46 a 55 años .....	(275)	54	35	12	49	40	11	28	60	12
De 56 a 65 años .....	(148)	60	36	3	52	43	5	32	61	6
De 66 y más años .....	(40)	70	30	—	50	50	—	20	78	3
Sin respuesta .....	(35)	37	31	31	34	31	34	20	46	34
<i>Estado civil:</i>										
Casado .....	(1.117)	52	35	13	49	38	13	23	63	14
Soltero .....	(949)	62	27	11	52	36	11	25	62	13
Viudo, viuda .....	(61)	57	38	5	49	44	7	26	64	10
Divorciado .....	(67)	52	39	9	34	55	10	16	75	9
<i>Estudios:</i>										
Primarios .....	(275)	41	43	16	45	39	17	17	65	18
Secundarios .....	(908)	57	32	11	51	38	11	25	62	12
Educación Superior .....	(484)	58	33	8	48	42	10	22	67	11
Graduado universitario .....	(338)	69	21	10	56	34	10	23	64	13
Sin respuesta .....	(189)	53	27	20	46	34	20	30	49	21
<i>Ocupación:</i>										
Gerentes, directores y propietarios de empresas con más de 50 empleados, prof. liberales, téc. superiores y funcionarios superiores .....	(287)	69	26	5	56	39	5	25	68	7
Gerentes o propietarios de la industria, el comercio o los negoc. de 5 a 49 empleados. Téc. de nivel medio, maestros, oficin. y empleados .....	(130)	49	36	15	36	49	15	19	65	15
Téc. de nivel medio, maestros, oficin. y empleados .....	(604)	55	35	10	51	39	10	26	63	12
Propietarios de pequeños negocios (menos de 5 empleados, trabajadores independientes y granjeros) .....	(97)	47	43	9	46	44	9	11	78	10
Obreros especial. y capataces. Obreros no especializados, aprendices y jornaleros) .....	(226)	50	35	15	51	33	16	26	57	17
Obreros no especializados, aprendices y jornaleros) .....	(72)	54	38	8	44	49	7	22	69	8
Estudiantes .....	(343)	67	23	10	54	34	12	27	59	14
Amas de casa .....	(145)	53	34	12	44	41	15	16	70	14
Jubilados y pensionistas .....	(64)	77	22	2	64	33	3	27	69	5
Sin respuesta .....	(186)	42	30	28	41	33	26	19	53	28

TOTAL	A TRANSPORTE (BILLETES)			B ALOJAMIENTO			C EXCURSIONES			
	Sí (%)	No (%)	N. C. (%)	Sí (%)	No (%)	N. C. (%)	Sí (%)	No (%)	N. C. (%)	
TOTAL ... ..	(2.194)	57	32	12	50	38	12	24	63	14
<i>Gasto total previsto durante la estancia:</i>										
Menos de 20.000 ptas. ... ..	(281)	63	25	12	55	32	13	30	56	14
De 20.001 a 30.000 ptas. ...	(378)	58	30	11	53	35	12	23	64	13
De 30.001 a 60.000 ptas. ...	(659)	56	32	12	51	39	11	26	61	13
De 60.001 a 100.000 ptas. ...	(354)	53	38	9	46	44	9	18	70	12
De 100.001 a 200.000 ptas. ...	(136)	54	38	9	49	42	10	17	73	10
De 200.001 a 500.000 ptas. ...	(62)	53	34	13	52	37	11	27	58	15
Más de 500.000 ptas. ... ..	(21)	57	29	14	62	24	14	10	76	14
Sin respuesta ... ..	(303)	57	27	16	45	37	18	22	59	18
<i>Nacionalidad:</i>										
Nórdica (sueca, noruega, danesa, finesa) ... ..	(125)	56	22	22	36	41	23	17	58	25
Belga, holandesa, luxemburguesa ... ..	(361)	58	33	9	43	47	10	20	68	11
Centroeuropa (austríaca, suiza) ... ..	(80)	54	30	16	49	34	18	13	69	19
Alemana ... ..	(583)	52	33	15	56	30	14	18	65	17
Francesa ... ..	(149)	60	30	10	69	21	10	30	56	13
Italiana ... ..	(25)	60	24	16	48	44	8	20	64	16
Británica ... ..	(703)	55	35	10	46	44	10	28	61	11
Portuguesa ... ..	(2)	100	—	—	100	—	—	50	50	—
Norteamericana ... ..	(82)	77	18	5	59	37	5	38	57	5
Iberoamericana ... ..	(31)	87	13	—	58	42	—	39	61	—
Japonesa ... ..	(6)	67	33	—	67	33	—	50	50	—
Israelí ... ..	(—)	—	—	—	—	—	—	—	—	—
Oriente Medio ... ..	(—)	—	—	—	—	—	—	—	—	—
Marroquí ... ..	(—)	—	—	—	—	—	—	—	—	—
Otras nacionalidades ... ..	(47)	57	30	13	47	38	15	28	57	15
<i>Zona turística en que se realizó la entrevista:</i>										
Costa Brava ... ..	(104)	61	34	6	63	29	8	15	72	13
Costa Dorada ... ..	(97)	58	33	9	57	28	15	23	63	14
Costa Blanca ... ..	(141)	45	42	13	34	55	11	7	77	16
Costa del Sol ... ..	(313)	43	52	5	33	61	5	16	78	6
Costa de Azahar ... ..	(29)	28	52	21	59	24	17	—	72	28
Baleares ... ..	(826)	54	27	19	53	28	19	28	51	20
Canarias ... ..	(301)	74	26	1	62	37	1	26	72	2
Costa de Almería ... ..	(68)	35	46	19	32	47	21	24	56	21
Costa de la Luz ... ..	(27)	89	7	4	41	56	4	—	85	15
Cataluña ... ..	(72)	65	28	7	40	51	8	18	75	7
Aragón-Navarra ... ..	(2)	50	—	50	—	50	50	—	50	50
Norte ... ..	(17)	41	35	24	35	53	12	—	71	29
Centro ... ..	(22)	50	36	14	91	9	—	73	18	9
Madrid ... ..	(110)	80	15	5	61	34	5	41	53	6
Andalucía ... ..	(65)	69	14	17	42	40	18	23	58	18

TABLA 7 (continuación)

¿Qué servicios le prestó la entidad utilizada?

	TOTAL	D ALQ. COCHE EN DESTINO			E PAQUETE VACACIONES		
		Sí (%)	No (%)	N. C. (%)	Sí (%)	No (%)	N. C. (%)
TOTAL .....	(2.194)	25	62	13	2	30	68
<i>Sexo:</i>							
Hombre .....	(1.263)	26	61	13	1	31	68
Mujer .....	(931)	24	63	14	2	29	69
<i>Edad:</i>							
De 15 a 25 años .....	(804)	24	61	15	2	23	75
De 26 a 35 años .....	(481)	23	62	15	2	31	67
De 36 a 45 años .....	(411)	22	65	14	1	33	66
De 46 a 55 años .....	(275)	32	57	11	1	38	61
De 56 a 65 años .....	(148)	33	61	5	—	43	57
De 66 y más años .....	(40)	30	68	3	—	45	55
Sin respuesta .....	(35)	11	54	34	—	25	80
<i>Estado civil:</i>							
Casado .....	(1.117)	26	60	14	1	35	65
Soltero .....	(949)	24	62	13	3	23	74
Viudo, viuda .....	(61)	23	67	10	2	44	54
Divorciado .....	(67)	30	63	7	3	37	60
<i>Estudios:</i>							
Primarios .....	(275)	12	71	17	—	14	85
Secundarios .....	(908)	27	61	12	2	34	64
Educación Superior .....	(484)	32	56	11	1	35	63
Graduado universitario .....	(338)	20	68	12	3	35	62
Sin respuesta .....	(189)	24	54	21	1	14	85
<i>Ocupación:</i>							
Gerentes, directores y propietarios de empresas con más de 50 empleados, prof. liberales, téc. superiores y funcionarios superiores ..	(287)	30	63	7	1	45	54
Gerentes o propietarios de la industria, el comercio o los negocios de 5 a 49 empleados .....	(130)	27	60	13	—	36	64
Técnicos de nivel medio, maestros, oficinistas y empleados .....	(604)	27	61	12	1	33	65
Propietarios de pequeños negocios (menos de 5 empleados, trabajadores independientes y granjeros).	(97)	21	71	8	3	32	65
Obreros especializados y capataces .	(266)	24	59	17	—	20	80
Obreros no especializados, aprendices y jornaleros .....	(72)	18	74	8	3	24	74
Estudiantes .....	(343)	27	58	15	4	22	73
Amas de casa .....	(145)	22	63	15	1	41	58
Jubilados y pensionistas .....	(64)	25	70	5	—	47	53
Sin respuesta .....	(186)	14	58	28	2	8	91

TOTAL	D ALQ. COCHE EN DESTINO			E PAQUETE VACACIONES			
	Sí (%)	No (%)	N. C. (%)	Sí (%)	No (%)	N. C. (%)	
TOTAL ... ..	(2.194)	25	62	13	2	30	68
<i>Gasto total previsto durante la estancia:</i>							
Menos de 20.000 ptas. ... ..	(281)	26	60	14	4	15	81
De 20.001 a 30.000 ptas. ... ..	(378)	25	61	14	2	28	71
De 30.001 a 60.000 ptas. ... ..	(659)	29	59	12	1	34	66
De 60.001 a 100.000 ptas. ... ..	(354)	26	62	11	3	44	53
De 100.001 a 200.000 ptas. ... ..	(136)	21	69	10	—	40	60
De 200.001 a 500.000 ptas. ... ..	(62)	16	71	13	3	24	73
Más de 500.000 ptas. ... ..	(21)	19	67	14	—	19	81
Sin respuesta ... ..	(303)	17	63	19	1	21	78
<i>Nacionalidad:</i>							
Nórdica (sueca, noruega, danesa, fi- nesa) ... ..	(125)	31	45	24	6	18	77
Belga, holandesa, luxemburguesa ...	(361)	31	59	10	2	43	55
Centroeuropa (austríaca, suiza) ...	(80)	13	69	19	1	21	78
Alemana ... ..	(583)	12	71	17	1	15	84
Francesa ... ..	(149)	30	57	13	2	38	60
Italiana ... ..	(25)	12	76	12	—	8	92
Británica ... ..	(703)	29	60	11	—	40	60
Portuguesa ... ..	(2)	50	50	—	—	50	50
Norteamericana ... ..	(82)	43	51	6	6	20	74
Iberoamericana ... ..	(31)	45	55	—	10	26	65
Japonesa ... ..	(6)	33	57	—	—	—	100
Israelí ... ..	(—)	—	—	—	—	—	—
Oriente Medio ... ..	(—)	—	—	—	—	—	—
Marroquí ... ..	(—)	—	—	—	—	—	—
Otras nacionalidades ... ..	(47)	30	53	17	2	23	74
<i>Zona turística en que se realizó la entrevista:</i>							
Costa Brava ... ..	(104)	39	52	9	2	72	26
Costa Dorada ... ..	(97)	14	71	14	3	21	76
Costa Blanca ... ..	(141)	11	75	14	—	70	30
Costa del Sol ... ..	(313)	32	64	4	2	55	43
Costa de Azahar ... ..	(29)	3	62	34	3	41	55
Baleares ... ..	(826)	23	57	20	1	1	98
Canarias ... ..	(301)	27	71	2	—	82	18
Costa de Almería ... ..	(68)	16	62	22	—	1	99
Costa de la Luz ... ..	(27)	44	41	15	—	56	44
Cataluña ... ..	(72)	26	65	8	3	7	90
Aragón-Navarra ... ..	(2)	—	50	50	—	—	100
Norte ... ..	(17)	18	53	29	—	—	100
Centro ... ..	(22)	45	36	18	9	—	91
Madrid ... ..	(110)	35	55	10	4	4	93
Andalucía ... ..	(65)	20	60	20	9	6	85

TABLA 7 (continuación)

¿Qué servicios le prestó la entidad utilizada?

	TOTAL	F INFORMACION SOBRE PAIS			G OTROS SERVICIOS		
		Sí (%)	No (%)	N. C. (%)	Sí (%)	No (%)	N. C. (%)
TOTAL ... ..	(2.194)	9	77	14	44	47	9
<i>Sexo:</i>							
Hombre ... ..	(1.263)	10	76	14	46	44	10
Mujer ... ..	(931)	7	79	14	41	50	9
<i>Edad:</i>							
De 15 a 25 años ... ..	(804)	6	79	15	36	54	10
De 26 a 35 años ... ..	(481)	9	76	15	37	52	10
De 36 a 45 años ... ..	(411)	9	78	13	49	43	8
De 46 a 55 años ... ..	(275)	17	71	12	63	29	8
De 56 a 65 años ... ..	(148)	14	80	5	59	36	5
De 66 y más años ... ..	(40)	3	95	3	55	43	3
Sin respuesta ... ..	(35)	9	57	34	43	34	23
<i>Estado civil:</i>							
Casado ... ..	(1.117)	11	74	14	52	39	8
Soltero ... ..	(949)	6	80	14	34	56	11
Viudo, viuda ... ..	(61)	5	84	11	51	39	10
Divorciado ... ..	(67)	10	79	10	46	49	4
<i>Estudios:</i>							
Primarios ... ..	(275)	6	77	17	44	42	15
Secundarios ... ..	(908)	8	79	13	45	46	8
Educación Superior ... ..	(484)	9	80	12	49	45	6
Graduado universitario ... ..	(338)	10	77	13	28	62	10
Sin respuesta ... ..	(189)	15	63	22	56	31	13
<i>Ocupación:</i>							
Gerentes, directores y propietarios de empresas con más de 50 empleados, prof. liberales, téc. superiores y funcionarios superiores ..	(287)	18	75	7	45	49	6
Gerentes o propietarios de la industria, el comercio o los negocios de 5 a 49 empleados ... ..	(130)	16	69	15	60	32	8
Técnicos de nivel medio, maestros, oficinistas y empleados ... ..	(604)	7	80	13	48	45	7
Propietarios de pequeños negocios (menos de 5 empleados, trabajadores independientes y granjeros).	(97)	3	88	9	41	53	6
Obreros especializados y capataces .	(266)	11	72	17	56	34	10
Obreros no especializados, aprendices y jornaleros ... ..	(72)	4	86	10	38	56	7
Estudiantes ... ..	(343)	3	82	15	29	59	11
Amas de casa ... ..	(145)	6	80	14	42	47	11
Jubilados y pensionistas ... ..	(64)	6	89	5	41	55	5
Sin respuesta ... ..	(186)	10	62	28	35	44	21



	TOTAL	F INFORMACION SOBRE PAIS			G OTROS SERVICIOS		
		Sí (%)	No (%)	N. C. (%)	Sí (%)	No (%)	N. C. (%)
TOTAL	(2.194)	9	77	14	44	47	9
<i>Gasto total previsto durante la estancia:</i>							
Menos de 20.000 ptas.	(281)	5	80	15	42	47	11
De 20.001 a 30.000 ptas.	(378)	7	79	15	41	51	8
De 30.001 a 60.000 ptas.	(659)	11	76	12	49	43	7
De 60.001 a 100.000 ptas.	(354)	8	81	11	49	42	9
De 100.001 a 200.000 ptas.	(136)	13	77	10	40	52	7
De 200.001 a 500.000 ptas.	(62)	11	74	15	37	52	11
Más de 500.000 ptas.	(21)	19	67	14	29	67	5
Sin respuesta	(303)	8	72	20	36	50	14
<i>Nacionalidad:</i>							
Nórdica (sueca, noruega, danesa, finesa)	(125)	11	66	23	37	50	14
Belga, holandesa, luxemburguesa	(361)	9	78	13	40	50	9
Centroeuropa (austríaca, suiza)	(80)	5	75	20	30	56	14
Alemana	(583)	3	79	17	29	58	13
Francesa	(149)	2	85	13	20	68	12
Italiana	(25)	8	76	16	20	64	16
Británica	(703)	15	74	11	70	26	5
Portuguesa	(2)	—	100	—	50	50	—
Norteamericana	(82)	10	85	5	30	67	2
Iberoamericana	(31)	10	90	—	26	71	3
Japonesa	(6)	—	100	—	33	67	—
Israelí	(—)	—	—	—	—	—	—
Oriente Medio	(—)	—	—	—	—	—	—
Marroquí	(—)	—	—	—	—	—	—
Otras nacionalidades	(47)	9	77	15	38	45	17
<i>Zona turística en que se realizó la entrevista:</i>							
Costa Brava	(104)	7	85	9	40	51	9
Costa Dorada	(97)	1	85	14	42	46	11
Costa Blanca	(141)	3	81	16	41	44	15
Costa del Sol	(313)	6	88	6	63	34	3
Costa de Azahar	(29)	—	72	28	10	69	21
Baleares	(826)	11	69	20	45	44	11
Canarias	(301)	15	83	2	54	45	1
Costa de Almería	(68)	9	69	2	51	26	22
Costa de la Luz	(27)	7	78	15	7	74	19
Cataluña	(72)	8	83	8	17	75	8
Aragón-Navarra	(2)	—	50	50	50	50	—
Norte	(17)	—	71	29	18	59	24
Centro	(22)	9	77	14	14	68	18
Madrid	(110)	6	84	10	20	72	8
Andalucía	(65)	14	71	15	17	65	18

TABLA 8

¿Cuál ha sido su información para la elección de su viaje de vacaciones?

	TOTAL	Noticias de familiares (%)	La propia experiencia (%)	Catálogos de Organización (%)	Folleto Agencias Viajes (%)	Oficinas Turismo Españolas (%)	Oficinas Turismo Extranj. (%)	Folleto Guías Alojamiento (%)
TOTAL .....	(4.645)	34	33	5	15	3	1	1
<i>Sexo:</i>								
Hombre .....	(2.740)	33	33	5	15	3	1	1
Mujer .....	(1.905)	34	32	6	15	2	1	1
<i>Edad:</i>								
De 15 a 25 años .....	(1.820)	40	26	6	13	2	1	1
De 26 a 35 años .....	(1.155)	33	34	6	13	3	1	1
De 36 a 45 años .....	(869)	29	37	4	15	3	1	1
De 46 a 55 años .....	(468)	26	38	4	24	2	—	—
De 56 a 65 años .....	(221)	24	43	5	22	1	—	—
De 66 y más años .....	(59)	27	39	3	22	3	—	—
Sin respuesta .....	(53)	23	51	8	15	2	—	—
<i>Estado civil:</i>								
Casado .....	(2.137)	28	37	5	19	2	1	1
Soltero .....	(2.261)	39	28	6	12	3	1	1
Viudo, viuda .....	(91)	43	31	4	12	1	—	2
Divorciado .....	(156)	26	44	4	12	4	1	1
<i>Estudios:</i>								
Primarios .....	(443)	31	31	6	23	1	1	—
Secundarios .....	(1.750)	34	32	6	18	2	1	1
Educación Superior .....	(1.187)	35	31	6	11	3	1	1
Graduado universitario .....	(988)	34	38	4	7	4	1	1
Sin respuesta .....	(277)	30	26	5	29	3	—	—
<i>Ocupación:</i>								
Gerentes, directores y propietarios de empresas con más de 50 empleados, prof. liberales, téc. superiores y funcionarios superiores .....	(682)	31	39	3	12	4	1	1
Gerentes o propietarios de la industria, el comercio o los negoc. de 5 a 49 empleados.	(243)	28	37	6	17	4	—	—
Téc. de nivel medio, maestros, oficin. y empleados .....	(1.201)	31	32	6	18	2	1	1
Propietarios de pequeños negocios (menos de 5 empleados, trabajadores independientes y granjeros) .....	(194)	35	38	4	14	1	1	2
Obreros especial. y capataces.	(447)	32	29	4	26	2	—	—
Obreros no especializados, aprendices y jornaleros .....	(126)	37	26	6	21	2	2	—
Estudiantes .....	(1.005)	42	26	7	6	3	1	1
Amas de casa .....	(272)	31	42	5	15	1	1	1
Jubilados y pensionistas .....	(110)	30	45	4	14	1	—	1
Sin respuesta .....	(365)	32	31	7	18	1	—	1

	TOTAL	Noticias de familiares (%)	La propia experiencia (%)	Catálogos de Organización (%)	Folleto de Agencias Viajes (%)	Oficinas Turismo Españolas (%)	Oficinas Turismo Extranj. (%)	Folleto Guías Alojamiento (%)
TOTAL ... ..	(4.645)	34	33	5	15	3	1	1
<i>Gasto total previsto durante la estancia:</i>								
Menos de 20.000 ptas. ... ..	(670)	38	27	7	13	2	—	—
De 20.001 a 30.000 ptas. ... ..	(725)	33	30	5	18	2	1	1
De 30.001 a 60.000 ptas. ... ..	(1.258)	33	32	6	17	3	1	1
De 60.001 a 100.000 ptas. ... ..	(783)	33	35	4	13	4	1	1
De 100.001 a 200.000 ptas. ... ..	(378)	31	44	4	11	1	1	1
De 200.001 a 500.000 ptas. ... ..	(150)	33	35	4	13	3	2	1
Más de 500.000 ptas. ... ..	(46)	46	26	9	9	—	2	2
Sin respuesta ... ..	(635)	33	32	7	15	2	1	1
<i>Nacionalidad:</i>								
Nórdica (sueca, noruega, danesa, finesa) ... ..	(230)	33	31	6	12	3	1	2
Belga, holandesa, luxemburguesa ... ..	(812)	35	32	7	12	3	1	—
Centroeuropa (austríaca, suiza) ... ..	(205)	30	28	5	17	4	1	2
Alemana ... ..	(1.083)	29	33	6	21	1	1	—
Francesa ... ..	(763)	35	44	4	4	4	1	2
Italiana ... ..	(158)	44	32	3	3	4	3	2
Británica ... ..	(947)	33	28	5	26	2	—	—
Portuguesa ... ..	(10)	30	60	10	—	—	—	—
Norteamericana ... ..	(209)	41	22	8	6	3	2	1
Iberoamericana ... ..	(71)	45	31	3	3	3	—	1
Japonesa ... ..	(12)	25	8	8	33	—	—	8
Israelí ... ..	(3)	100	—	—	—	—	—	—
Oriente Medio ... ..	(3)	33	33	—	—	33	—	—
Marroquí ... ..	(18)	22	56	—	—	6	6	—
Otras nacionalidades ... ..	(121)	37	25	7	8	2	—	1
<i>Zona turística en que se realizó la entrevista:</i>								
Costa Brava ... ..	(326)	38	47	4	5	—	1	1
Costa Dorada ... ..	(223)	38	38	4	11	1	—	—
Costa Blanca ... ..	(386)	39	37	4	5	3	1	1
Costa del Sol ... ..	(568)	31	32	5	17	4	—	—
Costa de Azahar ... ..	(146)	47	38	3	4	3	1	1
Baleares ... ..	(947)	24	28	5	37	1	—	1
Canarias ... ..	(391)	30	32	6	28	2	1	—
Costa de Almería ... ..	(76)	8	34	8	45	—	1	—
Costa de la Luz ... ..	(101)	34	23	20	9	3	3	—
Cataluña ... ..	(338)	38	33	4	4	3	3	2
Aragón-Navarra ... ..	(94)	43	39	2	1	6	2	1
Norte ... ..	(118)	36	42	3	—	3	1	1
Centro ... ..	(168)	39	27	9	3	6	1	2
Madrid ... ..	(429)	39	27	7	2	5	1	2
Andalucía ... ..	(334)	29	30	6	4	3	1	2

TABLA 8 (continuación)

¿Cuál ha sido su información para la elección de su viaje de vacaciones?

	TOTAL	Artículos y Anuncios (%)	Libros viajes, Novelas (%)	Reportajes Radio, Cine y TV (%)	Carteles (%)	Otros (%)	N.S./N.C. (%)
TOTAL ... ..	(4.645)	2	2	1	—	2	3
<i>Sexo:</i>							
Hombre ... ..	(2.740)	2	2	1	—	2	3
Mujer ... ..	(1.905)	1	2	1	—	2	3
<i>Edad:</i>							
De 15 a 25 años ... ..	(1.820)	2	2	1	—	2	4
De 26 a 35 años ... ..	(1.155)	2	2	1	—	2	3
De 36 a 45 años ... ..	(869)	1	2	—	—	2	3
De 46 a 55 años ... ..	(468)	—	1	1	—	—	3
De 56 a 65 años ... ..	(221)	1	1	—	—	—	2
De 66 y más años ... ..	(59)	2	—	—	—	2	2
Sin respuesta ... ..	(53)	2	—	—	—	—	—
<i>Estado civil:</i>							
Casado ... ..	(2.137)	1	1	—	—	1	3
Soltero ... ..	(2.261)	2	2	1	—	2	4
Viudo, viuda ... ..	(91)	—	1	1	—	2	2
Divorciado ... ..	(156)	1	5	—	—	1	3
<i>Estudios:</i>							
Primarios ... ..	(443)	1	—	—	—	—	5
Secundarios ... ..	(1.750)	1	1	1	—	1	3
Educación Superior ... ..	(1.187)	2	2	1	—	3	4
Graduado universitario ... ..	(988)	2	3	1	—	3	2
Sin respuesta ... ..	(277)	—	—	—	—	1	5
<i>Ocupación:</i>							
Gerentes, directores y propietarios de empresas con más de 50 em- pleados, prof. liberales, téc. supe- riores y funcionarios superiores ..	(682)	1	2	1	—	2	2
Gerentes o propietarios de la indus- tria, el comercio o los negocios de 5 a 49 empleados ... ..	(243)	—	—	—	1	1	3
Técnicos de nivel medio, maestros, oficinistas y empleados ... ..	(1.201)	2	2	1	—	1	3
Propietarios de pequeños negocios (menos de 5 empleados, trabaja- dores independientes y granjeros).	(194)	1	1	—	1	2	2
Obreros especializados y capataces .	(447)	2	—	—	—	1	3
Obreros no especializados, aprendi- ces y jornaleros ... ..	(126)	1	—	1	—	1	3
Estudiantes ... ..	(1.005)	2	3	1	—	3	4
Amas de casa ... ..	(272)	1	—	—	—	1	3
Jubilados y pensionistas ... ..	(110)	2	1	—	—	—	4
Sin respuesta ... ..	(365)	1	2	—	—	1	5

	TOTAL	Artículos y Anuncios (%)	Libros viajes, Novelas (%)	Reportajes Radio, Cine y TV (%)	Carteles (%)	Otros (%)	N.S./N.C. (%)
TOTAL ... ..	(4.645)	2	2	1	—	2	3
<i>Gasto total previsto durante la estancia:</i>							
Menos de 20.000 ptas. ... ..	(670)	3	2	1	—	2	4
De 20.001 a 30.000 ptas. ... ..	(725)	2	2	1	—	2	3
De 30.001 a 60.000 ptas. ... ..	(1.258)	1	2	1	—	1	2
De 60.001 a 100.000 ptas. ... ..	(783)	1	1	1	—	2	3
De 100.001 a 200.000 ptas. ... ..	(378)	1	1	—	1	1	3
De 200.001 a 500.000 ptas. ... ..	(150)	1	1	1	—	1	4
Más de 500.000 ptas. ... ..	(46)	—	—	—	—	4	2
Sin respuesta ... ..	(635)	1	1	—	—	1	5
<i>Nacionalidad:</i>							
Nórdica (sueca, noruega, danesa, fi- nesa) ... ..	(230)	2	1	1	—	3	5
Belga, holandesa, luxemburguesa ...	(812)	1	1	1	—	2	5
Centroeuropa (austríaca, suiza) ...	(205)	1	4	2	—	3	2
Alemana ... ..	(1.083)	1	1	1	—	1	4
Francesa ... ..	(763)	1	2	—	—	1	2
Italiana ... ..	(158)	2	1	1	—	3	3
Británica ... ..	(947)	1	1	1	—	1	2
Portuguesa ... ..	(10)	—	—	—	—	—	—
Norteamericana ... ..	(209)	5	3	2	—	5	2
Iberoamericana ... ..	(71)	3	4	—	1	4	1
Japonesa ... ..	(12)	8	—	—	—	—	8
Israelí ... ..	(3)	—	—	—	—	—	—
Oriente Medio ... ..	(3)	—	—	—	—	—	—
Marroquí ... ..	(18)	6	6	—	—	—	—
Otras nacionalidades ... ..	(121)	5	7	2	—	2	5
<i>Zona turística en que se realizó la entrevista:</i>							
Costa Brava ... ..	(326)	1	1	—	—	1	3
Costa Dorada ... ..	(223)	2	—	—	—	1	3
Costa Blanca ... ..	(386)	2	—	—	—	2	7
Costa del Sol ... ..	(586)	1	1	—	—	4	4
Costa de Azahar ... ..	(146)	1	1	1	—	1	1
Baleares ... ..	(947)	1	—	1	—	1	2
Canarias ... ..	(391)	1	—	—	—	—	1
Costa de Almería ... ..	(76)	—	1	—	—	—	3
Costa de la Luz ... ..	(101)	2	1	—	—	—	6
Cataluña ... ..	(338)	3	4	1	—	2	2
Aragón-Navarra ... ..	(94)	—	1	1	—	2	1
Norte ... ..	(118)	3	1	—	—	5	4
Centro ... ..	(168)	—	6	1	—	4	2
Madrid ... ..	(429)	3	5	3	—	3	3
Andalucía ... ..	(334)	1	5	—	—	2	5

TABLA 9

¿Qué medio de transporte ha empleado en su desplazamiento a España?

	TOTAL	Avión (Vuelo Charter) (%)	Avión (Vuelo Regular) (%)	Coche o Moto (%)	Tren (%)	Tren Viaje or- ganizado (%)	Autocar de Línea (%)
TOTAL ... ..	(4.645)	38	13	31	11	—	2
<i>Sexo:</i>							
Hombre ... ..	(2.740)	37	11	34	11	—	2
Mujer ... ..	(1.905)	39	14	28	12	—	2
<i>Edad:</i>							
De 15 a 25 años ... ..	(1.820)	30	13	27	21	—	2
De 26 a 35 años ... ..	(1.155)	35	11	38	8	—	2
De 36 a 45 años ... ..	(869)	41	14	37	3	—	1
De 46 a 55 años ... ..	(468)	54	11	27	3	—	1
De 56 a 65 años ... ..	(221)	60	14	20	3	—	1
De 66 y más años ... ..	(59)	63	8	22	2	—	—
Sin respuesta ... ..	(53)	64	15	17	2	—	—
<i>Estado civil:</i>							
Casado ... ..	(2.137)	46	12	35	2	—	1
Soltero ... ..	(2.261)	29	13	28	20	—	3
Viudo, viuda ... ..	(91)	57	10	18	8	—	1
Divorciado ... ..	(156)	42	13	31	8	—	1
<i>Estudios:</i>							
Primarios ... ..	(443)	54	8	28	4	—	2
Secundarios ... ..	(1.750)	42	11	31	9	—	2
Educación Superior ... ..	(1.187)	34	12	28	18	—	1
Graduado universitario ... ..	(988)	23	18	39	13	—	2
Sin respuesta ... ..	(277)	60	10	18	5	—	3
<i>Ocupación:</i>							
Gerentes, directores y propietarios de empresas con más de 50 em- pleados, prof. liberales, téc. supe- riores y funcionarios superiores ..	(682)	34	18	36	7	—	1
Gerentes o propietarios de la indus- tria, el comercio o los negocios de 5 a 49 empleados ... ..	(243)	51	12	33	2	—	—
Técnicos de nivel medio, maestros, oficinistas y empleados ... ..	(1.201)	42	12	33	7	—	1
Propietarios de pequeños negocios (menos de 5 empleados, trabaja- dores independientes y granjeros).	(194)	46	7	35	4	—	2
Obreros especializados y capataces .	(447)	50	9	29	6	—	1
Obreros no especializados, aprendi- ces y jornaleros ... ..	(126)	38	10	26	10	—	4
Estudiantes ... ..	(1.005)	20	12	27	30	1	3
Amas de casa ... ..	(272)	51	13	28	2	—	1
Jubilados y pensionistas ... ..	(110)	48	14	26	5	—	1
Sin respuesta ... ..	(365)	45	12	28	7	—	3

	TOTAL	Avión (Vuelo Charter) (%)	Avión (Vuelo Regular) (%)	Coche o Moto (%)	Tren (%)	Tren Viaje or- ganizado (%)	Autocar de Línea (%)
TOTAL ... ..	(4.645)	38	13	31	11	—	2
<i>Gasto total previsto durante la estancia:</i>							
Menos de 20.000 ptas. ... ..	(670)	27	9	19	33	1	2
De 20.001 a 30.000 ptas. ... ..	(725)	44	8	27	14	—	2
De 30.001 a 60.000 ptas. ... ..	(1.280)	43	12	31	8	—	2
De 60.001 a 100.000 ptas. ... ..	(783)	39	14	36	6	—	1
De 100.001 a 200.000 ptas. ... ..	(378)	28	14	50	4	—	1
De 200.001 a 500.000 ptas. ... ..	(150)	30	28	35	4	—	1
Más de 500.000 ptas. ... ..	(46)	35	33	22	4	—	—
Sin respuesta ... ..	(635)	41	15	33	5	—	2
<i>Nacionalidad:</i>							
Nórdica (sueca, noruega, danesa, fi- nesa) ... ..	(230)	49	14	10	21	—	—
Belga, holandesa, luxemburguesa ...	(812)	35	9	41	6	—	4
Centroeuropa (austríaca, suiza) ...	(205)	32	12	29	20	—	—
Alemana ... ..	(1.083)	49	8	27	10	—	1
Francesa ... ..	(763)	9	6	66	14	—	1
Italiana ... ..	(158)	4	10	56	15	1	2
Británica ... ..	(947)	65	15	10	6	—	1
Portuguesa ... ..	(10)	—	10	80	—	—	10
Norteamericana ... ..	(209)	22	41	6	25	—	1
Iberoamericana ... ..	(71)	17	58	15	6	—	—
Japonesa ... ..	(12)	33	25	8	33	—	—
Israelí ... ..	(3)	—	33	—	67	—	—
Oriente Medio ... ..	(3)	—	67	33	—	—	—
Marroquí ... ..	(18)	6	11	61	6	—	11
Otras nacionalidades ... ..	(121)	22	23	15	20	—	3
<i>Zona turística en que se realizó la entrevista:</i>							
Costa Brava ... ..	(326)	13	3	66	5	—	6
Costa Dorada ... ..	(223)	13	4	52	9	1	2
Costa Blanca ... ..	(386)	32	12	46	3	—	5
Costa del Sol ... ..	(568)	52	14	23	7	—	2
Costa de Azahar ... ..	(146)	2	9	79	8	—	1
Baleares ... ..	(947)	82	12	4	1	—	—
Canarias ... ..	(391)	78	14	7	—	—	—
Costa de Almería ... ..	(76)	80	8	9	—	—	—
Costa de la Luz ... ..	(101)	12	31	28	17	—	2
Cataluña ... ..	(338)	11	10	35	28	—	2
Aragón-Navarra ... ..	(94)	—	2	74	16	1	1
Norte ... ..	(118)	3	5	60	25	1	1
Centro ... ..	(168)	1	7	57	24	1	4
Madrid ... ..	(429)	8	29	22	32	—	2
Andalucía ... ..	(334)	13	13	42	25	—	—

TABLA 9 (continuación)

¿Qué medio de transporte ha empleado en su desplazamiento a España?

	TOTAL	Autocar Viaje or- ganizado (%)	Autocar Grupo Aso- ciación (%)	Auto Stop (%)	Barco (%)	Otros (%)	N.S., N.C. (%)
TOTAL ... ..	(4.645)	1	1	1	1	—	—
<i>Sexo:</i>							
Hombre ... ..	(2.740)	1	1	1	1	—	1
Mujer ... ..	(1.905)	1	1	1	1	—	—
<i>Edad:</i>							
De 15 a 25 años ... ..	(1.820)	2	1	2	1	—	—
De 26 a 35 años ... ..	(1.155)	1	1	1	1	1	1
De 36 a 45 años ... ..	(869)	—	1	—	1	1	1
De 46 a 55 años ... ..	(468)	1	—	—	1	—	1
De 56 a 65 años ... ..	(221)	1	—	—	—	—	—
De 66 y más años ... ..	(59)	3	—	—	2	—	—
Sin respuesta ... ..	(53)	—	—	—	—	—	2
<i>Estado civil:</i>							
Casado ... ..	(2.137)	—	1	1	—	1	1
Soltero ... ..	(2.261)	2	1	2	1	1	—
Viudo, viuda ... ..	(91)	4	1	—	1	—	—
Divorciado ... ..	(156)	—	2	2	1	1	1
<i>Estudios:</i>							
Primarios ... ..	(443)	—	1	1	—	—	—
Secundarios ... ..	(1.750)	2	1	1	—	—	—
Educación Superior ... ..	(1.187)	1	1	2	1	1	1
Graduado universitario ... ..	(988)	1	1	1	1	1	1
Sin respuesta ... ..	(277)	—	—	1	—	—	2
<i>Ocupación:</i>							
Gerentes, directores y propietarios de empresas con más de 50 em- pleados, prof. liberales, téc. supe- riores y funcionarios superiores ..	(682)	1	—	—	1	1	—
Gerentes o propietarios de la indus- tria, el comercio o los negocios de 5 a 49 empleados ... ..	(243)	—	—	—	—	—	1
Técnicos de nivel medio, maestros, oficinistas y empleados ... ..	(1.201)	1	1	—	1	—	1
Propietarios de pequeños negocios (menos de 5 empleados, trabaja- dores independientes y granjeros).	(194)	1	1	2	1	1	1
Obreros especializados y capataces .	(447)	2	—	2	—	—	—
Obreros no especializados, aprendi- ces y jornaleros ... ..	(126)	7	3	1	1	—	1
Estudiantes ... ..	(1.005)	2	1	3	—	1	—
Amas de casa ... ..	(272)	1	1	1	—	1	—
Jubilados y pensionistas ... ..	(110)	4	—	—	1	—	2
Sin respuesta ... ..	(365)	1	1	2	—	1	1



	TOTAL	Autocar Viaje or- ganizado (%)	Autocar Grupo Aso- ciación (%)	Auto Stop (%)	Barco (%)	Otros (%)	N.S./N.C. (%)
TOTAL ... ..	(4.645)	1	1	1	1	—	—
<i>Gasto total previsto durante la estancia:</i>							
Menos de 20.000 ptas. ... ..	(670)	3	3	3	1	—	—
De 20.001 a 30.000 ptas. ... ..	(725)	2	—	2	—	1	—
De 30.001 a 60.000 ptas. ... ..	(1.280)	1	1	1	—	—	—
De 60.001 a 100.000 ptas. ... ..	(783)	1	1	1	1	—	1
De 100.001 a 200.000 ptas. ... ..	(378)	—	—	1	1	—	1
De 200.001 a 500.000 ptas. ... ..	(150)	—	—	—	1	1	1
Más de 500.000 ptas. ... ..	(46)	4	2	—	—	—	—
Sin respuesta ... ..	(635)	1	—	1	—	—	1
<i>Nacionalidad:</i>							
Nórdica (sueca, noruega, danesa, fi- nesa) ... ..	(230)	—	2	1	1	—	1
Belga, holandesa, luxemburguesa ...	(812)	1	—	1	—	—	1
Centroeuropa (austríaca, suiza) ...	(205)	1	—	1	—	2	—
Alemana ... ..	(1.083)	2	1	1	—	—	—
Francesa ... ..	(763)	—	—	1	1	—	—
Italiana ... ..	(158)	—	1	7	4	1	—
Británica ... ..	(947)	1	1	1	1	—	—
Portuguesa ... ..	(10)	—	—	—	—	—	—
Norteamericana ... ..	(209)	1	—	1	1	1	—
Iberoamericana ... ..	(71)	1	1	1	—	—	—
Japonesa ... ..	(12)	—	—	—	—	—	—
Israelí ... ..	(3)	—	—	—	—	—	—
Oriente Medio ... ..	(3)	—	—	—	—	—	—
Marroquí ... ..	(18)	—	—	—	—	6	—
Otras nacionalidades ... ..	(121)	6	4	2	2	2	2
<i>Zona turística en que se realizó la entrevista:</i>							
Costa Brava ... ..	(326)	2	3	—	—	—	—
Costa Dorada ... ..	(223)	12	4	2	—	—	1
Costa Blanca ... ..	(386)	—	—	1	—	—	1
Costa del Sol ... ..	(568)	—	1	—	—	—	1
Costa de Azahar ... ..	(146)	1	—	—	—	1	1
Baleares ... ..	(947)	—	—	—	1	—	—
Canarias ... ..	(391)	—	—	—	1	—	—
Costa de Almería ... ..	(76)	—	—	—	—	—	3
Costa de la Luz ... ..	(101)	—	—	4	3	1	3
Cataluña ... ..	(338)	3	3	6	—	2	—
Aragón-Navarra ... ..	(94)	—	2	3	—	—	—
Norte ... ..	(118)	—	1	3	1	—	—
Centro ... ..	(168)	1	1	2	1	2	—
Madrid ... ..	(429)	1	—	2	1	1	—
Andalucía ... ..	(334)	1	1	2	1	—	1

TABLA 10

¿Qué clase de billete ha comprado?

	TOTAL	Primera o Especial (%)	Segunda o Turista (%)	Turista con descuento (%)	Otros (%)	N.S./N.C. (%)
TOTAL .....	(1.140)	8	53	17	18	4
<i>Sexo:</i>						
Hombre .....	(637)	8	52	16	21	3
Mujer .....	(503)	8	55	19	14	3
<i>Edad:</i>						
De 15 a 25 años .....	(621)	4	46	19	28	3
De 26 a 35 años .....	(234)	11	65	13	8	3
De 36 a 45 años .....	(160)	16	61	14	4	6
De 46 a 55 años .....	(72)	8	64	18	6	4
De 56 a 65 años .....	(37)	16	51	22	5	5
De 66 y más años .....	(7)	14	43	14	—	29
Sin respuesta .....	(9)	11	44	11	—	33
<i>Estado civil:</i>						
Casado .....	(326)	13	62	15	6	6
Soltero .....	(763)	5	50	19	24	3
Viudo, viuda .....	(17)	18	53	12	6	12
Divorciado .....	(34)	24	59	6	6	6
<i>Estudios:</i>						
Primarios .....	(58)	9	53	14	14	10
Secundarios .....	(345)	6	57	12	19	5
Educación Superior .....	(377)	5	46	21	26	2
Graduado universitario .....	(317)	13	57	18	10	3
Sin respuesta .....	(43)	14	53	19	5	9
<i>Ocupación:</i>						
Gerentes, directores y propietarios de empresas con más de 50 empleados, prof. liberales, téc. superiores y funcionarios superiores ..	(181)	15	55	19	10	1
Gerentes o propietarios de la industria, el comercio o los negocios de 5 a 49 empleados .....	(36)	14	75	8	3	—
Técnicos de nivel medio, maestros, oficinistas y empleados .....	(247)	9	62	16	10	3
Propietarios de pequeños negocios (menos de 5 empleados, trabajadores independientes y granjeros).	(23)	13	61	4	13	9
Obreros especializados y capataces .	(70)	7	66	11	10	6
Obreros no especializados, aprendices y jornaleros .....	(25)	4	40	8	36	12
Estudiantes .....	(428)	4	42	21	32	2
Amas de casa .....	(41)	10	68	10	5	7
Jubilados y pensionistas .....	(21)	10	57	19	—	14
Sin respuesta .....	(68)	7	57	13	7	15

	TOTAL	Primera o Especial (%)	Segunda o Turista (%)	Turista con descuento (%)	Otros (%)	N.S./N.C. (%)
TOTAL ... ..	(1.140)	8	53	17	18	4
<i>Gasto total previsto durante la estancia:</i>						
Menos de 20.000 ptas. ... ..	(290)	4	38	22	35	1
De 20.001 a 30.000 ptas. ... ..	(161)	8	56	10	20	6
De 30.001 a 60.000 ptas. ... ..	(254)	6	61	14	15	4
De 60.001 a 100.000 ptas. ... ..	(165)	6	61	24	7	2
De 100.001 a 200.000 ptas. ... ..	(74)	19	58	8	11	4
De 200.001 a 500.000 ptas. ... ..	(50)	18	60	12	2	8
Más de 500.000 ptas. ... ..	(18)	22	61	11	—	6
Sin respuesta ... ..	(128)	11	52	20	10	7
<i>Nacionalidad:</i>						
Nórdica (sueca, noruega, danesa, finesa) ... ..	(83)	1	46	11	37	5
Belga, holandesa, luxemburguesa ... ..	(129)	7	58	16	14	5
Centroeuropa (austríaca, suiza) ... ..	(67)	9	39	9	40	—
Alemana ... ..	(198)	8	43	10	32	7
Francesa ... ..	(162)	8	63	19	7	3
Italiana ... ..	(45)	4	44	44	7	—
Británica ... ..	(201)	6	56	22	12	3
Portuguesa ... ..	(1)	—	100	—	—	—
Norteamericana ... ..	(139)	12	56	20	11	1
Iberoamericana ... ..	(45)	11	69	18	2	—
Japonesa ... ..	(7)	—	57	29	14	—
Israelí ... ..	(3)	—	100	—	—	—
Oriente Medio ... ..	(2)	—	100	—	—	—
Marroquí ... ..	(4)	25	50	—	—	25
Otras nacionalidades ... ..	(54)	17	52	13	15	4
<i>Zona turística en que se realizó la entrevista:</i>						
Costa Brava ... ..	(28)	14	57	11	14	4
Costa Dorada ... ..	(28)	—	36	21	39	4
Costa Blanca ... ..	(58)	9	57	26	—	9
Costa del Sol ... ..	(116)	5	58	22	12	3
Costa de Azahar ... ..	(24)	8	50	21	17	4
Baleares ... ..	(133)	9	66	13	3	9
Canarias ... ..	(57)	18	72	5	—	5
Costa de Almería ... ..	(6)	33	17	33	—	17
Costa de la Luz ... ..	(51)	6	57	10	20	8
Cataluña ... ..	(131)	6	56	19	19	—
Aragón-Navarra ... ..	(17)	6	88	6	—	—
Norte ... ..	(37)	8	38	19	30	5
Centro ... ..	(53)	13	34	21	32	—
Madrid ... ..	(270)	9	50	16	24	—
Andalucía ... ..	(131)	2	43	20	30	5

TABLA II

¿Ha venido usted solo o en compañía de otros familiares?

	TOTAL	Solo (%)	El matri- monio o pareja (%)	Matrimo- nio con menores (%)	Matrimo- nio con mayores (%)	Con otros familiares (%)	N.S./N.C. (%)
TOTAL .....	(4.645)	14	31	14	6	34	2
<i>Sexo:</i>							
Hombre .....	(2.740)	14	31	15	6	32	1
Mujer .....	(1.905)	13	30	12	6	32	2
<i>Edad:</i>							
De 15 a 25 años .....	(1.820)	17	24	2	4	51	3
De 26 a 35 años .....	(1.155)	15	34	20	2	27	1
De 36 a 45 años .....	(869)	9	26	32	12	20	1
De 46 a 55 años .....	(468)	8	41	15	14	21	1
De 56 a 65 años .....	(221)	9	58	5	8	20	—
De 66 y más años .....	(59)	10	49	5	2	32	2
Sin respuesta .....	(53)	8	38	15	9	23	8
<i>Estado civil:</i>							
Casado .....	(2.137)	4	42	27	9	17	1
Soltero .....	(2.261)	21	21	2	3	50	2
Viudo, viuda .....	(91)	23	13	10	9	44	1
Divorciado .....	(156)	31	25	6	6	29	3
<i>Estudios:</i>							
Primarios .....	(443)	9	33	19	5	32	1
Secundarios .....	(1.750)	10	29	14	8	36	1
Educación Superior .....	(1.187)	16	28	11	4	39	2
Graduado universitario .....	(988)	19	34	13	5	27	2
Sin respuesta .....	(277)	11	34	14	9	27	4
<i>Ocupación:</i>							
Gerentes, directores y propietarios de empresas con más de 50 em- pleados, prof. liberales, téc. supe- riores y funcionarios superiores ..	(682)	12	34	18	8	27	1
Gerentes o propietarios de la indus- tria, el comercio o los negocios de 5 a 49 empleados .....	(243)	6	33	32	7	21	—
Técnicos de nivel medio, maestros, oficinistas y empleados .....	(1.201)	13	34	15	6	31	1
Propietarios de pequeños negocios (menos de 5 empleados, trabaja- dores independientes y granjeros).	(194)	13	34	23	6	23	1
Obreros especializados y capataces ..	(447)	11	40	12	4	32	1
Obreros no especializados, aprendi- ces y jornaleros .....	(126)	18	19	6	7	48	2
Estudiantes .....	(1.005)	21	19	1	5	52	2
Amas de casa .....	(272)	6	34	30	9	21	1
Jubilados y pensionistas .....	(110)	10	45	5	2	37	1
Sin respuesta .....	(365)	13	29	13	9	31	5

	TOTAL	Solo (%)	El matrimonio o pareja (%)	Matrimonio con menores (%)	Matrimonio con mayores (%)	Con otros familiares (%)	N.S./N.C. (%)
TOTAL ... ..	(4.645)	14	31	14	6	34	2
<i>Gasto total previsto durante la estancia:</i>							
Menos de 20.000 ptas. ... ..	(670)	19	24	3	4	47	3
De 20.001 a 30.000 ptas. ... ..	(725)	15	32	6	3	43	1
De 30.001 a 60.000 ptas. ... ..	(1.280)	12	35	13	5	34	2
De 60.001 a 100.000 ptas. ... ..	(783)	13	33	23	7	24	1
De 100.001 a 200.000 ptas. ... ..	(378)	9	30	25	11	24	1
De 200.001 a 500.000 ptas. ... ..	(150)	12	27	21	11	29	—
Más de 500.000 ptas. ... ..	(46)	22	33	2	7	35	2
Sin respuesta ... ..	(635)	14	27	15	11	31	2
<i>Nacionalidad:</i>							
Nórdica (sueca, noruega, danesa, finesa) ... ..	(230)	24	36	4	2	30	4
Belga, holandesa, luxemburguesa ...	(812)	11	28	16	8	36	2
Centroeuropa (austríaca, suiza) ...	(205)	16	26	13	4	41	—
Alemana ... ..	(1.083)	13	27	17	6	35	1
Francesa ... ..	(763)	10	28	17	8	37	1
Italiana ... ..	(158)	20	19	4	2	54	2
Británica ... ..	(947)	8	42	14	7	26	3
Portuguesa ... ..	(10)	10	50	10	—	30	—
Norteamericana ... ..	(209)	33	27	4	2	32	2
Iberoamericana ... ..	(71)	24	25	3	4	42	1
Japonesa ... ..	(12)	50	17	17	—	17	—
Israelí ... ..	(3)	—	33	—	—	67	—
Oriente Medio ... ..	(3)	67	33	—	—	—	—
Marroquí ... ..	(18)	22	17	6	22	28	6
Otras nacionalidades ... ..	(121)	30	30	6	2	31	1
<i>Zona turística en que se realizó la entrevista:</i>							
Costa Brava ... ..	(326)	9	31	18	5	35	2
Costa Dorada ... ..	(223)	10	22	16	6	43	3
Costa Blanca ... ..	(386)	17	23	13	3	42	2
Costa del Sol ... ..	(568)	18	33	13	8	28	1
Costa de Azahar ... ..	(146)	3	28	28	16	23	1
Baleares ... ..	(947)	7	36	16	9	29	3
Canarias ... ..	(391)	12	34	17	9	26	1
Costa de Almería ... ..	(76)	1	45	32	7	14	1
Costa de la Luz ... ..	(101)	10	20	24	10	36	1
Cataluña ... ..	(338)	23	28	6	2	38	2
Aragón-Navarra ... ..	(94)	12	35	16	3	34	—
Norte ... ..	(118)	9	41	8	4	37	—
Centro ... ..	(168)	23	27	5	2	43	1
Madrid ... ..	(429)	27	22	2	1	47	1
Andalucía ... ..	(334)	13	32	11	6	36	2

TABLA 12

¿Qué tipo de alojamiento está usted utilizando durante este viaje de vacaciones?

	TOTAL	Hotel 1, 2 estr. Pensión Hostal (%)	Hotel 3, 4, 5 estr. Parador (%)	Balneario Centro Recup. (%)	Habit. en casa par- ticu- lar (%)	Aloja- miento social (%)	Casas de fami- liares (%)
TOTAL ... ..	(4.645)	20	22	—	2	3	7
<i>Sexo:</i>							
Hombre ... ..	(2.740)	20	22	—	1	2	6
Mujer ... ..	(1.905)	22	22	—	—	—	8
<i>Edad:</i>							
De 15 a 25 años ... ..	(1.820)	23	16	—	2	5	7
De 26 a 35 años ... ..	(1.155)	20	21	—	2	2	8
De 36 a 45 años ... ..	(869)	18	26	—	2	1	6
De 46 a 55 años ... ..	(468)	16	34	—	—	1	5
De 56 a 65 años ... ..	(221)	15	41	—	1	1	6
De 66 y más años ... ..	(59)	17	32	—	—	—	8
Sin respuesta ... ..	(53)	28	26	—	4	—	2
<i>Estado civil:</i>							
Casado ... ..	(2.137)	16	28	—	1	1	5
Soltero ... ..	(2.261)	24	16	—	3	5	8
Viudo, viuda ... ..	(91)	21	30	—	1	1	5
Divorciado ... ..	(156)	25	26	—	2	1	5
<i>Estudios:</i>							
Primarios ... ..	(443)	23	28	—	1	—	7
Secundarios ... ..	(1.750)	20	23	—	1	2	7
Educación Superior ... ..	(1.187)	19	18	—	2	5	7
Graduado universitario ... ..	(988)	20	21	—	3	3	8
Sin respuesta ... ..	(277)	23	36	—	3	1	5
<i>Ocupación:</i>							
Gerentes, directores y propietarios de empresas con más de 50 em- pleados, prof. liberales, téc. supe- riores y funcionarios superiores ..	(682)	16	27	—	2	3	7
Gerentes o propietarios de la indus- tria, el comercio o los negocios de 5 a 49 empleados ... ..	(243)	12	33	—	1	—	2
Técnicos de nivel medio, maestros, oficinistas y empleados ... ..	(1.201)	21	25	—	1	2	6
Proprietarios de pequeños negocios (menos de 5 empleados, trabaja- dores independientes y granjeros).	(194)	21	24	—	2	2	7
Obreros especializados y capataces .	(447)	25	27	1	—	—	4
Obreros no especializados, aprendi- ces y jornaleros ... ..	(126)	27	24	—	1	1	2
Estudiantes ... ..	(1.005)	21	9	—	3	7	11
Amas de casa ... ..	(272)	15	23	—	1	1	8
Jubilados y pensionistas ... ..	(110)	15	27	—	2	2	8
Sin respuesta ... ..	(365)	26	24	—	4	1	5

	TOTAL	Hotel 1, 2 estr. Pensión Hostal (%)	Hotel 3, 4, 5 estr. Parador (%)	Bañeario Centro Recup. (%)	Habít. en casa par- ticular (%)	Aloja- miento social (%)	Casas de fami- liares (%)
TOTAL ... ..	(4.645)	20	22	—	2	3	7
<i>Gasto total previsto durante la estancia:</i>							
Menos de 20.000 ptas. ... ..	(670)	27	16	—	2	7	7
De 20.001 a 30.000 ptas. ... ..	(725)	20	25	—	2	2	8
De 30.001 a 60.000 ptas. ... ..	(1.280)	21	25	—	2	2	7
De 60.001 a 100.000 ptas. ... ..	(783)	17	21	—	2	2	6
De 100.001 a 200.000 ptas. ... ..	(378)	16	20	—	2	1	5
De 200.001 a 500.000 ptas. ... ..	(150)	19	29	—	1	2	6
Más de 500.000 ptas. ... ..	(46)	4	26	—	2	7	2
Sin respuesta ... ..	(635)	21	22	—	2	2	8
<i>Nacionalidad:</i>							
Nórdica (sueca, noruega, danesa, fi- nesa) ... ..	(230)	35	21	1	2	3	11
Belga, holandesa, luxemburguesa ...	(812)	13	20	—	1	2	5
Centroeuropa (austríaca, suiza) ...	(205)	24	17	—	—	2	6
Alemana ... ..	(1.083)	21	22	—	2	2	6
Francesa ... ..	(763)	18	13	—	3	3	10
Italiana ... ..	(158)	20	9	—	3	6	10
Británica ... ..	(947)	21	34	1	1	1	3
Portuguesa ... ..	(10)	10	20	—	—	—	20
Norteamericana ... ..	(209)	29	26	—	3	12	11
Iberoamericana ... ..	(71)	11	46	—	1	3	15
Japonesa ... ..	(12)	33	42	—	—	—	8
Israelí ... ..	(3)	67	—	—	—	33	—
Oriente Medio ... ..	(3)	—	—	—	—	—	—
Marroquí ... ..	(18)	28	17	—	—	6	—
Otras nacionalidades ... ..	(121)	30	12	—	4	2	10
<i>Zona turística en que se realizó la entrevista:</i>							
Costa Brava ... ..	(326)	13	10	—	2	2	6
Costa Dorada ... ..	(223)	26	11	—	1	—	—
Costa Blanca ... ..	(386)	6	21	—	2	1	9
Costa del Sol ... ..	(568)	15	27	—	3	2	5
Costa de Azahar ... ..	(146)	10	8	—	1	—	12
Baleares ... ..	(947)	37	40	—	1	1	2
Canarias ... ..	(391)	2	24	—	1	—	5
Costa de Almería ... ..	(76)	3	68	—	3	—	3
Costa de la Luz ... ..	(101)	23	12	—	2	2	9
Cataluña ... ..	(338)	28	11	—	2	2	13
Aragón-Navarra ... ..	(94)	9	3	—	—	4	13
Norte ... ..	(118)	11	3	—	2	7	12
Centro ... ..	(168)	17	13	—	8	10	6
Madrid ... ..	(429)	26	23	—	3	10	11
Andalucía ... ..	(334)	24	10	—	2	4	11

TABLA 12 (continuación)

¿Qué tipo de alojamiento está usted utilizando durante este viaje de vacaciones?

	TOTAL	Chalet, apartam. alquiler (%)	Chalet, apartam. propio (%)	Camping Caravana (%)	Otros (%)	N.S./N.C. (%)
TOTAL .....	(4.645)	20	5	19	1	1
<i>Sexo:</i>						
Hombre .....	(2.740)	21	5	21	1	1
Mujer .....	(1.905)	19	5	15	1	1
<i>Edad:</i>						
De 15 a 25 años .....	(1.820)	14	4	26	1	1
De 26 a 35 años .....	(1.155)	21	3	20	1	2
De 36 a 45 años .....	(869)	27	6	14	1	1
De 46 a 55 años .....	(468)	26	8	8	—	1
De 56 a 65 años .....	(221)	21	10	4	—	1
De 66 y más años .....	(59)	34	8	—	—	—
Sin respuesta .....	(53)	23	4	9	—	4
<i>Estado civil:</i>						
Casado .....	(2.137)	27	6	13	—	1
Soltero .....	(2.261)	13	4	24	1	1
Viudo, viuda .....	(91)	29	4	9	—	—
Divorciado .....	(156)	19	4	14	2	2
<i>Estudios:</i>						
Primarios .....	(443)	23	5	11	—	1
Secundarios .....	(1.750)	22	5	18	1	—
Educación Superior .....	(1.187)	18	5	24	1	1
Graduado universitario .....	(988)	18	5	19	1	1
Sin respuesta .....	(277)	18	3	8	—	3
<i>Ocupación:</i>						
Gerentes, directores y propietarios de empresas con más de 50 em- pleados, prof. liberales, téc. supe- riores y funcionarios superiores ..	(682)	24	6	14	1	1
Gerentes o propietarios de la indus- tria, el comercio o los negocios de 5 a 49 empleados .....	(243)	28	8	14	—	—
Técnicos de nivel medio, maestros, oficinistas y empleados .....	(1.201)	21	2	19	1	1
Propietarios de pequeños negocios (menos de 5 empleados, trabaja- dores independientes y granjeros).	(194)	27	4	11	1	1
Obreros especializados y capataces .	(447)	18	2	22	—	1
Obreros no especializados, aprendi- ces y jornaleros .....	(126)	17	4	21	3	1
Estudiantes .....	(1.005)	13	5	27	2	1
Amas de casa .....	(272)	33	9	8	—	2
Jubilados y pensionistas .....	(110)	32	10	4	—	1
Sin respuesta .....	(365)	12	6	18	1	3



	TOTAL	Chalet, apartam. alquiler (%)	Chalet, apartam. propio (%)	Camping Caravana (%)	Otros (%)	N.S./N.C. (%)
TOTAL ... ..	(4.645)	20	5	19	1	1
<i>Gasto total previsto durante la estancia:</i>						
Menos de 20.000 ptas. ... ..	(670)	8	3	26	3	2
De 20.001 a 30.000 ptas. ... ..	(725)	14	2	25	1	1
De 30.001 a 60.000 ptas. ... ..	(1.280)	19	3	21	—	1
De 60.001 a 100.000 ptas. ... ..	(783)	29	6	15	—	2
De 100.001 a 200.000 ptas. ... ..	(378)	34	9	12	1	1
De 200.001 a 500.000 ptas. ... ..	(150)	23	10	8	1	—
Más de 500.000 ptas. ... ..	(46)	39	13	7	—	—
Sin respuesta ... ..	(635)	22	9	11	—	2
<i>Nacionalidad:</i>						
Nórdica (sueca, noruega, danesa, fi- nesa) ... ..	(230)	10	7	8	1	2
Belga, holandesa, luxemburguesa ...	(812)	26	5	28	—	—
Centroeuropa (austríaca, suiza) ...	(205)	21	7	18	3	1
Alemana ... ..	(1.083)	20	6	18	1	1
Francesa ... ..	(763)	19	5	25	1	3
Italiana ... ..	(158)	2	2	44	1	3
Británica ... ..	(947)	25	4	9	1	1
Portuguesa ... ..	(10)	10	10	20	—	10
Norteamericana ... ..	(209)	9	2	7	2	—
Iberoamericana ... ..	(71)	7	3	13	—	—
Japonesa ... ..	(12)	8	—	8	—	—
Israelí ... ..	(3)	—	—	—	—	—
Oriente Medio ... ..	(3)	33	33	33	—	—
Marroquí ... ..	(18)	11	—	17	6	17
Otras nacionalidades ... ..	(121)	19	3	16	2	2
<i>Zona turística en que se realizó la entrevista:</i>						
Costa Brava ... ..	(326)	21	5	40	—	1
Costa Dorada ... ..	(223)	14	1	45	—	1
Costa Blanca ... ..	(386)	40	14	5	1	1
Costa del Sol ... ..	(568)	30	6	10	1	1
Costa de Azahar ... ..	(146)	40	11	17	—	2
Baleares ... ..	(947)	12	4	1	—	—
Canarias ... ..	(391)	59	6	4	—	—
Costa de Almería ... ..	(76)	22	1	—	—	—
Costa de la Luz ... ..	(101)	6	—	43	2	2
Cataluña ... ..	(338)	5	2	29	3	4
Aragón-Navarra ... ..	(94)	2	1	68	—	—
Norte ... ..	(118)	3	—	58	1	3
Centro ... ..	(168)	2	1	40	1	2
Madrid ... ..	(429)	4	1	20	1	1
Andalucía ... ..	(334)	11	9	23	3	2

TABLA 13

La localidad en que está, ¿a qué etapa de su viaje de vacaciones corresponde?

	TOTAL	Etapa única (%)	Primera etapa (%)	Etapa intermedia (%)	Última etapa (%)	N.S. N.C. (%)
TOTAL ... ..	(4.645)	38	14	28	15	5
<i>Sexo:</i>						
Hombre ... ..	(2.740)	34	14	28	14	5
Mujer ... ..	(1.905)	38	14	27	15	5
<i>Edad:</i>						
De 15 a 25 años ... ..	(1.820)	33	16	30	15	5
De 26 a 35 años ... ..	(1.155)	37	15	29	15	4
De 36 a 45 años ... ..	(869)	48	12	23	13	4
De 46 a 55 años ... ..	(468)	39	12	25	18	5
De 56 a 65 años ... ..	(221)	48	12	23	14	3
De 66 y más años ... ..	(59)	51	10	25	10	3
Sin respuesta ... ..	(53)	45	9	25	4	17
<i>Estado civil:</i>						
Casado ... ..	(2.137)	45	14	23	14	4
Soltero ... ..	(2.261)	32	15	32	15	5
Viudo, viuda ... ..	(91)	49	16	19	13	2
Divorciado ... ..	(156)	41	13	26	13	6
<i>Estudios:</i>						
Primarios ... ..	(443)	53	12	13	13	9
Secundarios ... ..	(1.750)	45	13	24	14	4
Educación Superior ... ..	(1.187)	29	16	35	17	4
Graduado universitario ... ..	(988)	32	15	34	15	3
Sin respuesta ... ..	(277)	34	18	19	17	12
<i>Ocupación:</i>						
Gerentes, directores y propietarios de empresas con más de 50 em- pleados, prof. liberales, téc. supe- riores y funcionarios superiores ..	(682)	38	16	29	13	3
Gerentes o propietarios de la indus- tria, el comercio o los negocios de 5 a 49 empleados ... ..	(243)	44	15	25	14	2
Técnicos de nivel medio, maestros, oficinistas y empleados ... ..	(1.201)	41	14	27	15	4
Propietarios de pequeños negocios (menos de 5 empleados, trabaja- dores independientes y granjeros).	(194)	54	7	20	14	5
Obreros especializados y capataces .	(447)	42	14	23	16	5
Obreros no especializados, aprendi- ces y jornaleros ... ..	(126)	35	17	26	15	7
Estudiantes ... ..	(1.005)	28	15	37	16	4
Amas de casa ... ..	(272)	49	13	18	16	4
Jubilados y pensionistas ... ..	(110)	56	8	21	12	3
Sin respuesta ... ..	(365)	32	16	23	14	15

	TOTAL	Etapa única (%)	Primera etapa (%)	Etapa intermedia (%)	Última etapa (%)	N.S./N.C. (%)
TOTAL ... ..	(4.645)	38	14	28	15	5
<i>Gasto total previsto durante la estancia:</i>						
Menos de 20.000 ptas. ... ..	(670)	29	15	34	18	4
De 20.001 a 30.000 ptas. ... ..	(725)	33	16	31	17	4
De 30.001 a 60.000 ptas. ... ..	(1.280)	38	18	26	15	3
De 60.001 a 100.000 ptas. ... ..	(783)	47	11	25	12	5
De 100.001 a 200.000 ptas. ... ..	(378)	45	7	27	15	5
De 200.001 a 500.000 ptas. ... ..	(150)	39	12	29	16	5
Más de 500.000 ptas. ... ..	(46)	39	7	39	15	—
Sin respuesta ... ..	(635)	40	14	23	12	10
<i>Nacionalidad:</i>						
Nórdica (sueca, noruega, danesa, fi- nesa) ... ..	(230)	27	10	31	24	8
Belga, holandesa, luxemburguesa ...	(812)	36	16	25	16	7
Centroeuropa (austríaca, suiza) ...	(205)	39	12	35	12	3
Alemana ... ..	(1.083)	55	9	19	10	7
Francesa ... ..	(763)	45	13	28	9	4
Italiana ... ..	(158)	17	23	46	13	1
Británica ... ..	(947)	32	18	27	21	2
Portuguesa ... ..	(10)	20	20	50	10	—
Norteamericana ... ..	(209)	17	18	43	21	2
Iberamericana ... ..	(71)	15	20	45	17	3
Japonesa ... ..	(12)	8	25	58	8	—
Israelí ... ..	(3)	33	—	33	33	—
Oriente Medio ... ..	(3)	—	—	33	33	33
Marroquí ... ..	(18)	22	22	44	11	—
Otras nacionalidades ... ..	(121)	19	23	39	17	2
<i>Zona turística en que se realizó la entrevista:</i>						
Costa Brava ... ..	(326)	51	14	14	13	8
Costa Dorada ... ..	(223)	53	12	17	13	4
Costa Blanca ... ..	(386)	47	19	18	13	4
Costa del Sol ... ..	(568)	47	8	27	14	5
Costa de Azahar ... ..	(146)	66	8	12	9	5
Baleares ... ..	(947)	45	11	20	14	10
Canarias ... ..	(391)	67	7	16	8	2
Costa de Almería ... ..	(76)	24	28	13	24	12
Costa de la Luz ... ..	(101)	25	15	42	17	2
Cataluña ... ..	(338)	20	30	32	18	1
Aragón-Navarra ... ..	(94)	18	17	50	14	1
Norte ... ..	(118)	17	19	36	25	4
Centro ... ..	(168)	10	12	61	14	3
Madrid ... ..	(429)	15	22	42	20	1
Andalucía ... ..	(334)	13	13	54	16	3

TABLA 14

¿En qué medida le han influido los siguientes aspectos en su decisión de venir a esta localidad?

	TOTAL	A LUGAR CONOCIDO O FAMOSO				B SOL, CLIMA, TEMPERATURA			
		Mucho (%)	Algo (%)	Nada (%)	N. C. (%)	Mucho (%)	Algo (%)	Nada (%)	N. C. (%)
TOTAL ... ..	(4.645)	31	31	21	17	68	17	9	6
<i>Sexo:</i>									
Hombre ... ..	(2.740)	31	31	22	16	69	17	9	6
Mujer ... ..	(1.905)	32	31	19	18	68	16	8	7
<i>Edad:</i>									
De 15 a 25 años ... ..	(1.820)	31	34	23	12	66	19	10	5
De 26 a 35 años ... ..	(1.155)	32	31	22	16	65	18	11	6
De 36 a 45 años ... ..	(869)	27	28	19	25	71	15	5	9
De 46 a 55 años ... ..	(468)	34	25	18	24	76	10	6	8
De 56 a 65 años ... ..	(221)	41	25	18	16	77	10	6	7
De 66 y más años ... ..	(59)	39	29	15	17	76	7	5	12
Sin respuesta ... ..	(53)	21	25	28	26	81	8	4	8
<i>Estado civil:</i>									
Casado ... ..	(2.137)	28	26	23	23	75	12	5	7
Soltero ... ..	(2.261)	33	34	21	12	63	20	12	5
Viudo, viuda ... ..	(91)	33	37	15	14	77	13	2	8
Divorciado ... ..	(156)	36	35	15	14	69	19	11	5
<i>Estudios:</i>									
Primarios ... ..	(443)	28	22	21	29	79	10	2	9
Secundarios ... ..	(1.750)	27	34	21	18	75	14	5	6
Educación Superior ... ..	(1.187)	33	32	23	12	64	19	11	5
Graduado universitario ... ..	(988)	39	27	20	13	56	23	16	5
Sin respuesta ... ..	(277)	25	31	16	29	75	9	4	12
<i>Ocupación:</i>									
Gerentes, directores y propietarios de empresas con más de 50 empleados, prof. liberales, téc. superiores y funcionarios superiores . . . . .	(682)	33	27	25	15	67	17	11	4
Gerentes o propietarios de la industria, el comercio o los negoc. de 5 a 49 empleados. Téc. de nivel medio, maestros, oficin. y empleados ...	(243)	28	28	19	26	74	14	3	9
Propietarios de pequeños negocios (menos de 5 empleados, trabajadores independientes y granjeros) . . . . .	(194)	28	31	20	21	73	19	4	4
Obreros especial. y capataces. Obreros no especializados, aprendices y jornaleros . . . . .	(447)	26	31	21	22	77	10	4	9
Estudiantes ... ..	(126)	30	37	21	12	75	17	4	4
Amas de casa ... ..	(1.005)	35	35	21	9	58	24	13	5
Jubilados y pensionistas ... ..	(272)	29	27	19	25	76	13	4	8
Sin respuesta ... ..	(110)	35	38	15	12	73	13	5	9
Sin respuesta ... ..	(365)	27	28	19	27	69	14	6	11

TOTAL	A LUGAR CONOCIDO O FAMOSO				B SOL, CLIMA, TEMPERATURA				
	Mucho (%)	Algo (%)	Nada (%)	N. C. (%)	Mucho (%)	Algo (%)	Nada (%)	N. C. (%)	
TOTAL ... ..	(4.645)	31	31	21	17	68	17	9	6
<i>Gasto total previsto durante la estancia:</i>									
Menos de 20.000 ptas. ... ..	(670)	34	33	23	11	58	22	14	6
De 20.001 a 30.000 ptas. ...	(725)	30	34	22	14	65	19	10	5
De 30.001 a 60.000 ptas. ...	(1.258)	34	33	19	14	71	17	7	5
De 60.001 a 100.000 ptas. ...	(783)	29	30	21	21	74	13	5	7
De 100.001 a 200.000 ptas. ...	(378)	27	28	24	21	67	16	8	8
De 200.001 a 500.000 ptas. ...	(150)	29	23	32	16	72	11	11	5
Más de 500.000 ptas. ... ..	(46)	30	20	20	30	61	15	20	4
Sin respuesta ... ..	(635)	29	27	19	25	71	13	7	9
<i>Nacionalidad:</i>									
Nórdica (sueca, noruega, danesa, finesa) ... ..	(230)	33	31	19	18	68	15	9	8
Belga, holandesa, luxemburguesa ... ..	(812)	26	37	20	17	75	15	5	5
Centroeuropa (austríaca, suiza) ... ..	(205)	35	30	19	16	58	19	12	11
Alemana ... ..	(1.083)	24	25	27	25	73	12	7	8
Francesa ... ..	(763)	30	34	20	16	66	19	9	5
Italiana ... ..	(158)	49	30	16	4	44	31	22	3
Británica ... ..	(947)	32	30	22	15	78	13	3	6
Portuguesa ... ..	(10)	20	20	30	30	70	10	20	—
Norteamericana ... ..	(209)	50	30	13	7	39	31	24	6
Iberoamericana ... ..	(71)	59	23	11	7	35	24	37	4
Japonesa ... ..	(12)	25	50	25	—	58	33	8	—
Israelí ... ..	(3)	33	33	33	—	33	—	67	—
Oriente Medio ... ..	(3)	33	—	67	—	33	67	—	—
Marroquí ... ..	(18)	39	22	28	11	56	17	22	6
Otras nacionalidades ... ..	(121)	37	33	17	13	50	26	17	8
<i>Zona turística en que se realizó la entrevista:</i>									
Costa Brava ... ..	(326)	17	53	23	7	88	8	1	3
Costa Dorada ... ..	(223)	25	36	20	19	91	5	—	3
Costa Blanca ... ..	(386)	26	32	20	23	77	14	3	6
Costa del Sol ... ..	(568)	30	31	28	11	76	16	3	5
Costa de Azahar ... ..	(146)	8	22	25	46	81	10	1	8
Baleares ... ..	(947)	20	25	22	33	82	7	1	11
Canarias ... ..	(391)	37	34	23	7	93	3	1	3
Costa de Almería ... ..	(76)	11	18	22	49	61	18	3	18
Costa de la Luz ... ..	(101)	16	30	34	21	77	16	2	5
Cataluña ... ..	(338)	57	33	9	1	48	36	14	2
Aragón-Navarra ... ..	(94)	21	52	16	11	45	45	7	3
Norte ... ..	(118)	26	31	31	12	53	27	14	6
Centro ... ..	(168)	50	32	13	5	29	30	36	5
Madrid ... ..	(429)	50	26	22	2	31	33	33	3
Andalucía ... ..	(334)	46	20	14	21	42	24	20	13

TABLA 14 (continuación)

¿En qué medida le han influido los siguientes aspectos en su decisión de venir a esta localidad?

	TOTAL	C LE GUSTA; YA LE CONOCIA				D TRANQUILIDAD Y DESCANSO			
		Mucho (%)	Algo (%)	Nada (%)	N. C. (%)	Mucho (%)	Algo (%)	Nada (%)	N. C. (%)
TOTAL ... ..	(4.645)	30	16	37	17	27	25	31	17
<i>Sexo:</i>									
Hombre ... ..	(2.740)	30	16	37	17	27	26	31	16
Mujer ... ..	(1.905)	31	15	38	16	26	24	32	18
<i>Edad:</i>									
De 15 a 25 años ... ..	(1.820)	24	17	44	15	15	29	42	14
De 26 a 35 años ... ..	(1.155)	30	16	38	16	25	25	34	17
De 36 a 45 años ... ..	(869)	36	15	30	19	35	24	20	21
De 46 a 55 años ... ..	(468)	41	13	27	19	45	17	17	22
De 56 a 65 años ... ..	(221)	39	12	32	16	52	16	18	14
De 66 y más años ... ..	(59)	36	15	31	19	53	20	8	19
Sin respuesta ... ..	(53)	75	12	5	7	34	23	23	21
<i>Estado civil:</i>									
Casado ... ..	(2.137)	37	14	31	18	40	22	19	19
Soltero ... ..	(2.261)	24	17	44	15	14	28	43	14
Viudo, viuda ... ..	(91)	25	11	45	19	46	15	20	19
Divorciado ... ..	(156)	29	23	28	20	19	26	35	21
<i>Estudios:</i>									
Primarios ... ..	(443)	34	12	32	23	37	22	17	24
Secundarios ... ..	(1.750)	32	17	35	16	30	27	28	16
Educación Superior ... ..	(1.187)	26	14	46	14	21	25	40	14
Graduado universitario ... ..	(988)	32	16	38	14	22	25	38	15
Sin respuesta ... ..	(277)	31	17	22	30	33	22	16	29
<i>Ocupación:</i>									
Gerentes, directores y propietarios de empresas con más de 50 empleados, prof. liberales, téc. superiores y funcionarios superiores ... ..	(682)	32	15	38	15	31	24	31	15
Gerentes o propietarios de la industria, el comercio o los negoc. de 5 a 49 empleados. Téc. de nivel medio, maestros, oficin. y empleados ... ..	(243)	37	14	30	19	33	27	16	24
Propietarios de pequeños negocios (menos de 5 empleados, trabajadores independientes y granjeros) ... ..	(194)	42	13	31	14	35	24	22	19
Obreros especial. y capataces. Obreros no especializados, aprendices y jornaleros ... ..	(447)	30	14	35	21	29	29	20	22
Estudiantes ... ..	(126)	16	25	40	40	21	30	35	13
Amas de casa ... ..	(1.005)	24	18	46	12	13	27	48	11
Jubilados y pensionistas ... ..	(272)	38	13	28	21	42	18	19	22
Sin respuesta ... ..	(110)	42	16	32	10	58	14	16	12
Sin respuesta ... ..	(365)	28	15	30	27	—	—	—	—

TOTAL	C LE GUSTA; YA LE CONOCIA				D TRANQUILIDAD Y DESCANSO				
	Mucho (%)	Algo (%)	Nada (%)	N. C. (%)	Mucho (%)	Algo (%)	Nada (%)	N. C. (%)	
TOTAL ... ..	(4.645)	30	16	37	17	27	25	31	17
<i>Gasto total previsto durante la estancia:</i>									
Menos de 20.000 ptas. ... ..	(670)	21	16	49	13	16	24	47	12
De 20.001 a 30.000 ptas. ...	(725)	25	18	41	15	20	28	37	14
De 30.001 a 60.000 ptas. ...	(1.258)	30	15	39	16	27	26	31	16
De 60.001 a 100.000 ptas. ...	(783)	35	15	31	19	34	25	22	19
De 100.001 a 200.000 ptas. ...	(378)	39	17	29	15	34	25	21	20
De 200.001 a 500.000 ptas. ...	(150)	38	14	35	13	36	22	29	13
Más de 500.000 ptas. ... ..	(46)	41	7	35	17	28	11	39	22
Sin respuesta ... ..	(635)	34	13	32	21	30	22	28	21
<i>Nacionalidad:</i>									
Nórdica (sueca, noruega, danesa, finesa) ... ..	(230)	24	23	35	17	20	16	43	21
Belga, holandesa, luxemburguesa ... ..	(812)	26	20	36	18	25	27	30	17
Centroeuropa (austriaca, suiza) ... ..	(205)	28	15	40	18	14	35	36	16
Alemana ... ..	(1.083)	31	11	39	19	28	28	24	20
Francesa ... ..	(763)	39	18	31	12	25	21	39	15
Italiana ... ..	(158)	28	17	48	6	13	27	52	8
Británica ... ..	(947)	30	14	38	18	38	24	22	16
Portuguesa ... ..	(10)	30	—	40	30	20	—	50	30
Norteamericana ... ..	(209)	26	19	44	12	18	20	48	14
Iberoamericana ... ..	(71)	25	13	49	13	20	15	54	11
Japonesa ... ..	(12)	33	8	50	8	25	33	42	—
Israelí ... ..	(3)	33	33	33	—	—	33	67	—
Oriente Medio ... ..	(3)	67	—	33	—	—	100	—	—
Marroquí ... ..	(18)	44	6	22	28	28	22	28	22
Otras nacionalidades ... ..	(121)	24	15	38	23	22	25	35	18
<i>Zona turística en que se realizó la entrevista:</i>									
Costa Brava ... ..	(326)	48	11	34	7	25	32	34	10
Costa Dorada ... ..	(223)	37	18	32	13	19	39	27	14
Costa Blanca ... ..	(386)	35	23	19	23	38	23	18	21
Costa del Sol ... ..	(568)	29	16	38	16	36	28	23	13
Costa de Azahar ... ..	(146)	44	16	15	25	29	16	21	34
Baleares ... ..	(947)	31	12	29	27	32	25	16	27
Canarias ... ..	(391)	31	6	56	7	59	22	15	5
Costa de Almería ... ..	(76)	11	21	26	42	22	24	16	38
Costa de la Luz ... ..	(101)	16	20	44	21	24	33	27	17
Cataluña ... ..	(338)	29	30	36	4	6	24	64	7
Aragón-Navarra ... ..	(94)	23	23	40	13	6	45	40	9
Norte ... ..	(118)	25	13	49	13	29	30	29	13
Centro ... ..	(168)	14	14	60	12	8	20	60	13
Madrid ... ..	(429)	25	15	54	6	8	19	64	8
Andalucía ... ..	(334)	24	13	40	23	14	16	44	25

TABLA 14 (continuación)

¿En qué medida le han influido los siguientes aspectos en su decisión de venir a esta localidad?

	TOTAL	E EL TENER UNA CASA				F NO ESTAR COMERCIALIZADA			
		Mucho (%)	Algo (%)	Nada (%)	N. C. (%)	Mucho (%)	Algo (%)	Nada (%)	N. C. (%)
TOTAL ... ..	(4.645)	6	3	68	22	13	21	42	24
<i>Sexo:</i>									
Hombre ... ..	(2.740)	5	3	70	21	13	21	43	22
Mujer ... ..	(1.905)	7	4	66	24	14	21	40	25
<i>Edad:</i>									
De 15 a 25 años ... ..	(1.820)	5	3	73	18	10	24	45	21
De 26 a 35 años ... ..	(1.155)	4	3	71	22	14	19	44	23
De 36 a 45 años ... ..	(869)	7	4	61	29	16	21	36	27
De 46 a 55 años ... ..	(468)	9	4	60	28	16	20	35	28
De 56 a 65 años ... ..	(221)	10	3	69	19	18	15	45	23
De 66 y más años ... ..	(59)	10	5	63	22	10	31	41	19
Sin respuesta ... ..	(53)	6	4	55	36	21	17	30	32
<i>Estado civil:</i>									
Casado ... ..	(2.137)	7	3	64	26	18	21	35	26
Soltero ... ..	(2.261)	5	4	73	18	10	22	47	21
Viudo, viuda ... ..	(91)	9	3	66	22	11	16	56	16
Divorciado ... ..	(156)	6	4	68	22	10	16	48	26
<i>Estudios:</i>									
Primarios ... ..	(443)	6	3	55	36	19	22	28	31
Secundarios ... ..	(1.750)	6	3	68	23	13	24	39	23
Educación Superior ... ..	(1.187)	6	3	74	17	11	20	48	21
Graduado universitario ... ..	(988)	6	4	73	18	12	17	50	20
Sin respuesta ... ..	(277)	6	5	50	39	17	19	27	38
<i>Ocupación:</i>									
Gerentes, directores y propietarios de empresas con más de 50 empleados, prof. liberales, téc. superiores y funcionarios superiores ... ..	(682)	7	4	69	20	15	18	45	22
Gerentes o propietarios de la industria, el comercio o los negoc. de 5 a 49 empleados. ... ..	(243)	9	5	58	28	14	24	34	28
Téc. de nivel medio, maestros, oficin. y empleados ... ..	(1.201)	3	2	74	20	13	22	42	23
Propietarios de pequeños negocios (menos de 5 empleados, trabajadores independientes y granjeros) ... ..	(194)	5	3	65	28	15	18	41	25
Obreros especial. y capataces. ... ..	(447)	2	2	66	30	15	22	36	27
Obreros no especializados, aprendices y jornaleros ... ..	(126)	3	2	69	25	13	25	39	22
Estudiantes ... ..	(1.005)	7	4	75	14	10	23	49	18
Amas de casa ... ..	(272)	9	5	54	32	16	21	35	28
Jubilados y pensionistas ... ..	(110)	10	6	68	15	10	18	55	17
Sin respuesta ... ..	(365)	—	—	—	—	—	—	—	—



TOTAL	E EL TENER UNA CASA				F NO ESTAR COMERCIALIZADA				
	Mucho (%)	Algo (%)	Nada (%)	N. C. (%)	Mucho (%)	Algo (%)	Nada (%)	N. C. (%)	
TOTAL ... ..	(4.645)	6	3	68	22	13	21	42	24
<i>Gasto total previsto durante la estancia:</i>									
Menos de 20.000 ptas. ... ..	(670)	5	2	75	17	13	21	47	19
De 20.001 a 30.000 ptas. ... ..	(725)	3	4	73	20	11	21	47	21
De 30.001 a 60.000 ptas. ... ..	(1.258)	4	3	73	20	14	22	43	21
De 60.001 a 100.000 ptas. ... ..	(783)	6	3	64	26	15	19	40	26
De 100.001 a 200.000 ptas. ... ..	(378)	8	4	61	26	13	25	37	25
De 200.001 a 500.000 ptas. ... ..	(150)	12	3	67	18	23	21	35	21
Más de 500.000 ptas. ... ..	(46)	13	—	65	22	17	11	41	30
Sin respuesta ... ..	(635)	9	4	57	29	12	21	36	31
<i>Nacionalidad:</i>									
Nórdica (sueca, noruega, danesa, finesa) ... ..	(230)	7	5	69	20	11	16	44	29
Belga, holandesa, luxemburguesa ... ..	(812)	7	4	68	21	12	21	42	25
Centroeuropa (austríaca, suiza) ... ..	(205)	6	3	65	25	15	26	43	16
Alemana ... ..	(1.083)	7	3	63	28	17	21	36	27
Francesa ... ..	(763)	6	4	69	21	9	22	45	24
Italiana ... ..	(158)	5	4	84	7	9	20	58	14
Británica ... ..	(947)	4	3	70	23	18	22	38	21
Portuguesa ... ..	(10)	10	—	60	30	—	30	40	30
Norteamericana ... ..	(209)	3	4	77	16	8	19	55	18
Iberoamericana ... ..	(71)	3	8	75	14	4	13	66	17
Japonesa ... ..	(12)	8	8	67	17	8	42	33	17
Israelf ... ..	(3)	33	—	67	—	—	33	33	33
Oriente Medio ... ..	(3)	33	—	67	—	—	67	33	—
Marroquí ... ..	(18)	6	—	61	33	—	22	33	44
Otras nacionalidades ... ..	(121)	2	3	3	22	12	21	43	25
<i>Zona turística en que se realizó la entrevista:</i>									
Costa Brava ... ..	(326)	5	1	86	8	12	16	61	11
Costa Dorada ... ..	(223)	1	3	74	22	10	34	35	22
Costa Blanca ... ..	(386)	14	10	45	32	15	25	26	34
Costa del Sol ... ..	(568)	8	3	73	15	9	20	50	21
Costa de Azahar ... ..	(146)	11	2	42	45	18	23	21	38
Baleares ... ..	(947)	4	1	52	42	22	23	18	37
Canarias ... ..	(391)	8	3	83	6	12	13	67	8
Costa de Almería ... ..	(76)	5	5	34	55	14	21	20	45
Costa de la Luz ... ..	(101)	1	2	81	16	14	28	35	24
Cataluña ... ..	(338)	2	6	84	8	11	15	62	12
Aragón-Navarra ... ..	(94)	2	1	83	14	5	43	34	18
Norte ... ..	(118)	3	6	65	25	17	25	36	21
Centro ... ..	(168)	1	1	86	11	6	14	65	15
Madrid ... ..	(429)	3	6	84	8	7	20	61	11
Andalucía ... ..	(334)	10	2	62	25	13	22	35	30

TABLA 14 (continuación)

¿En qué medida le han influido los siguientes aspectos en su decisión de venir a esta localidad?

	TOTAL	G SU FACILIDAD PARA LLEGAR				H SU TAMAÑO			
		Mucho (%)	Algo (%)	Nada (%)	N. C. (%)	Mucho (%)	Algo (%)	Nada (%)	N. C. (%)
TOTAL	(4.645)	23	30	29	19	14	28	34	23
<i>Sexo:</i>									
Hombre	(2.740)	22	31	29	18	15	29	34	22
Mujer	(1.905)	24	27	28	20	14	27	34	25
<i>Edad:</i>									
De 15 a 25 años	(1.820)	21	31	33	15	12	32	37	20
De 26 a 35 años	(1.155)	21	30	30	19	13	28	37	22
De 36 a 45 años	(869)	23	28	24	25	15	26	30	28
De 46 a 55 años	(468)	26	28	22	24	24	22	27	27
De 56 a 65 años	(221)	32	23	28	17	24	20	33	24
De 66 y más años	(59)	36	27	20	17	17	27	39	17
Sin respuesta	(53)	17	28	21	34	11	32	15	42
<i>Estado civil:</i>									
Casado	(2.137)	25	28	23	24	18	26	29	27
Soltero	(2.261)	21	31	34	15	11	30	39	19
Viudo, viuda	(91)	30	24	34	12	15	26	37	24
Divorciado	(156)	18	31	32	19	8	29	39	24
<i>Estudios:</i>									
Primarios	(443)	26	23	18	33	15	21	26	39
Secundarios	(1.750)	23	30	28	19	14	30	32	24
Educación Superior	(1.187)	22	31	31	15	14	30	38	18
Graduado universitario	(988)	22	30	34	14	14	27	42	18
Sin respuesta	(277)	26	27	17	30	21	26	23	30
<i>Ocupación:</i>									
Gerentes, directores y propietarios de empresas con más de 50 empleados, prof. liberales, téc. superiores y funcionarios superiores	(682)	22	29	31	17	16	24	39	21
Gerentes o propietarios de la industria, el comercio o los negoc. de 5 a 49 empleados.	(243)	23	35	21	21	20	26	27	27
Téc. de nivel medio, maestros, oficin. y empleados	(1.201)	24	29	28	19	14	28	34	24
Propietarios de pequeños negocios (menos de 5 empleados, trabajadores independientes y granjeros)	(194)	26	28	25	21	15	27	35	23
Obreros especial. y capataces.	(447)	26	30	22	23	20	28	27	25
Obreros no especializados, aprendices y jornaleros	(126)	21	31	30	18	13	34	28	25
Estudiantes	(1.005)	21	32	36	11	10	33	41	16
Amas de casa	(272)	24	28	21	27	17	27	26	31
Jubilados y pensionistas	(110)	29	26	32	13	15	25	43	16
Sin respuesta	(365)	19	24	26	31	12	26	27	35

	TOTAL	G SU FACILIDAD PARA LLEGAR				H SU TAMAÑO			
		Mucho (%)	Algo (%)	Nada (%)	N. C. (%)	Mucho (%)	Algo (%)	Nada (%)	N. C. (%)
TOTAL	(4.645)	23	30	29	19	14	28	34	23
<i>Gasto total previsto durante la estancia:</i>									
Menos de 20.000 ptas.	(670)	23	30	36	12	11	31	42	16
De 20.001 a 30.000 ptas.	(725)	22	31	32	16	13	32	35	20
De 30.001 a 60.000 ptas.	(1.258)	24	31	27	17	17	29	33	21
De 60.001 a 100.000 ptas.	(783)	22	28	26	24	15	24	34	27
De 100.001 a 200.000 ptas.	(378)	27	29	22	21	14	30	30	27
De 200.001 a 500.000 ptas.	(150)	21	33	32	13	17	31	36	16
Más de 500.000 ptas.	(46)	17	15	48	20	22	20	41	17
Sin respuesta	(635)	21	26	26	26	14	24	30	22
<i>Nacionalidad:</i>									
Nórdica (sueca, noruega, danesa, finesa)	(230)	17	22	37	24	7	33	34	26
Belga, holandesa, luxemburguesa	(812)	21	32	29	18	12	29	34	25
Centroeuropa (austríaca, suiza)	(205)	18	35	27	20	8	33	35	24
Alemana	(1.083)	18	25	31	26	12	23	34	31
Francesa	(763)	27	29	25	18	9	30	40	21
Italiana	(158)	25	32	34	8	13	41	33	14
Británica	(947)	31	31	23	14	26	29	27	18
Portuguesa	(10)	20	30	30	20	20	20	30	30
Norteamericana	(209)	19	36	34	10	16	27	45	12
Iberoamericana	(71)	15	27	42	15	20	18	45	17
Japonesa	(12)	8	67	25	—	17	33	33	17
Israelí	(3)	—	67	33	—	—	33	33	33
Oriente Medio	(3)	—	67	33	—	—	67	33	—
Marroquí	(18)	50	17	17	17	11	22	28	39
Otras nacionalidades	(121)	21	26	33	20	12	30	36	22
<i>Zona turística en que se realizó la entrevista:</i>									
Costa Brava	(326)	27	37	30	6	9	34	42	15
Costa Dorada	(223)	23	41	21	15	21	38	19	22
Costa Blanca	(386)	19	29	23	29	11	30	26	38
Costa del Sol	(568)	24	32	30	14	17	29	38	16
Costa de Azahar	(146)	32	26	11	32	12	22	23	42
Baleares	(947)	23	23	18	36	17	25	17	41
Canarias	(391)	27	28	39	6	23	24	46	7
Costa de Almería	(76)	5	18	21	55	5	25	20	50
Costa de la Luz	(101)	18	33	36	14	10	37	33	21
Cataluña	(338)	25	37	33	6	16	37	41	6
Aragón-Navarra	(94)	29	47	17	7	13	35	37	15
Norte	(118)	28	33	26	13	8	26	43	22
Centro	(168)	24	32	35	10	5	30	48	18
Madrid	(429)	22	28	47	3	14	25	55	5
Andalucía	(334)	13	24	36	28	7	19	40	33

TABLA 14 (continuación)

¿En qué medida le han influido los siguientes aspectos en su decisión de venir a esta localidad?

	TOTAL	I CONSEJO AGENCIAS VIAJE				J CONSEJO FAMILIAR AMIGOS			
		Mucho (%)	Algo (%)	Nada (%)	N. C. (%)	Mucho (%)	Algo (%)	Nada (%)	N. C. (%)
TOTAL	(4.645)	12	15	55	19	29	21	33	18
<i>Sexo:</i>									
Hombre	(2.740)	12	15	56	18	27	21	35	17
Mujer	(1.905)	12	15	53	20	31	21	29	19
<i>Edad:</i>									
De 15 a 25 años	(1.820)	9	15	62	15	32	24	32	12
De 26 a 35 años	(1.155)	11	14	57	18	28	22	34	16
De 36 a 45 años	(869)	13	14	47	26	24	19	32	25
De 46 a 55 años	(468)	18	14	44	24	27	16	33	25
De 56 a 65 años	(221)	21	17	43	19	33	14	34	19
De 66 y más años	(59)	19	24	46	12	41	15	36	8
Sin respuesta	(53)	25	6	40	30	26	13	25	36
<i>Estado civil:</i>									
Casado	(2.137)	15	14	48	23	27	18	33	23
Soltero	(2.261)	9	15	62	15	31	23	33	13
Viudo, viuda	(91)	19	24	43	14	42	20	23	15
Divorciado	(156)	11	18	49	22	24	26	33	18
<i>Estudios:</i>									
Primarios	(443)	16	17	36	30	26	16	28	30
Secundarios	(1.750)	13	17	51	18	30	20	33	17
Educación Superior	(1.187)	9	14	61	16	28	24	34	14
Graduado universitario	(988)	8	11	65	16	30	22	35	13
Sin respuesta	(277)	19	14	39	27	29	17	24	31
<i>Ocupación:</i>									
Gerentes, directores y propietarios de empresas con más de 50 empleados, prof. liberales, téc. superiores y funcionarios superiores	(682)	10	11	60	18	27	20	37	16
Gerentes o propietarios de la industria, el comercio o los negoc. de 5 a 49 empleados. Téc. de nivel medio, maestros, oficin. y empleados	(243)	14	17	43	26	28	19	30	23
Propietarios de pequeños negocios (menos de 5 empleados, trabajadores independientes y granjeros)	(1.201)	15	14	53	18	28	19	34	18
Obreros especial. y capataces. Obreros no especializados, aprendices y jornaleros	(194)	15	16	50	19	31	18	34	16
Estudiantes	(447)	15	17	47	22	26	19	33	22
Amas de casa	(126)	15	17	52	17	28	21	36	15
Jubilados y pensionistas	(1.005)	5	14	69	12	32	27	32	9
Sin respuesta	(272)	17	18	39	26	30	17	26	27
	(110)	15	23	49	14	39	19	33	9
	(365)	11	15	45	29	27	20	24	30

	TOTAL	I CONSEJO AGENCIAS VIAJE				I CONSEJO FAMILIAR AMIGOS			
		Mucho (%)	Algo (%)	Nada (%)	N. C. (%)	Mucho (%)	Algo (%)	Nada (%)	N. C. (%)
TOTAL ... ..	(4.645)	12	15	55	19	29	21	33	18
<i>Gasto total previsto durante la estancia:</i>									
Menos de 20.000 ptas. ...	(670)	10	12	65	13	31	21	36	11
De 20.001 a 30.000 ptas. ...	(725)	12	18	57	14	29	22	35	15
De 30.001 a 60.000 ptas. ...	(1.258)	13	16	54	17	29	22	34	15
De 60.001 a 100.000 ptas. ...	(783)	12	14	50	23	28	20	30	21
De 100.001 a 200.000 ptas. ...	(378)	11	14	52	23	28	19	33	20
De 200.001 a 500.000 ptas. ...	(150)	16	11	58	15	31	17	38	14
Más de 500.000 ptas. ...	(46)	11	15	54	20	30	22	28	20
Sin respuesta ... ..	(635)	11	14	48	27	28	20	25	26
<i>Nacionalidad:</i>									
Nórdica (sueca, noruega, danesa, finesa) ... ..	(230)	13	17	47	23	32	17	29	22
Belga, holandesa, luxemburguesa ... ..	(812)	13	15	53	19	28	20	35	17
Centroeuropa (austríaca, suiza) ... ..	(205)	10	19	51	20	26	26	31	18
Alemana ... ..	(1.083)	12	15	49	23	24	19	34	24
Francesa ... ..	(763)	5	9	66	20	30	23	32	14
Italiana ... ..	(158)	3	13	78	6	39	27	27	7
Británica ... ..	(947)	19	17	48	16	33	19	31	16
Portuguesa ... ..	(10)	—	30	40	30	10	30	40	20
Norteamericana ... ..	(209)	11	13	67	10	31	25	36	8
Iberoamericana ... ..	(71)	7	15	68	10	35	28	27	10
Japonesa ... ..	(12)	17	8	67	8	33	33	33	—
Israelí ... ..	(3)	—	67	33	—	33	—	67	—
Oriente Medio ... ..	(3)	—	—	100	—	67	—	33	—
Marroquí ... ..	(18)	—	—	67	33	11	11	44	33
Otras nacionalidades ... ..	(121)	17	15	50	18	35	21	29	16
<i>Zona turística en que se realizó la entrevista:</i>									
Costa Brava ... ..	(326)	11	13	68	8	48	24	21	7
Costa Dorada ... ..	(223)	6	19	54	20	28	26	33	13
Costa Blanca ... ..	(386)	13	24	34	29	33	24	17	26
Costa del Sol ... ..	(568)	20	18	48	14	27	18	39	15
Costa de Azahar ... ..	(146)	3	5	50	41	30	15	25	30
Baleares ... ..	(947)	18	16	35	31	22	15	31	32
Canarias ... ..	(391)	19	21	53	7	39	21	34	6
Costa de Almería ... ..	(76)	12	18	28	42	11	11	25	54
Costa de la Luz ... ..	(101)	7	11	63	19	22	24	36	19
Cataluña ... ..	(338)	7	17	71	5	28	30	38	4
Aragón-Navarra ... ..	(94)	1	9	83	7	22	33	38	6
Norte ... ..	(118)	2	8	71	19	25	28	36	12
Centro ... ..	(168)	4	8	79	10	35	23	35	7
Madrid ... ..	(429)	6	8	82	4	29	23	45	2
Andalucía ... ..	(334)	4	4	61	31	4	4	61	31

TABLA 14 (continuación)

¿En qué medida le han influido los siguientes aspectos en su decisión de venir a esta localidad?

	TOTAL	K CONSEJO MEDICO, RAZON SALUD				L EL BAÑO, EL PASEO, EL AIRE			
		Mucho (%)	Algo (%)	Nada (%)	N. C. (%)	Mucho (%)	Algo (%)	Nada (%)	N. C. (%)
TOTAL	(4.645)	3	6	69	22	27	22	34	17
<i>Sexo:</i>									
Hombre	(2.740)	3	6	70	21	27	22	35	16
Mujer	(1.905)	3	5	68	23	26	21	34	18
<i>Edad:</i>									
De 15 a 25 años	(1.820)	2	5	76	17	23	25	39	12
De 26 a 35 años	(1.155)	2	4	72	21	26	19	37	18
De 36 a 45 años	(869)	4	5	61	29	30	20	26	25
De 46 a 55 años	(468)	6	9	57	29	34	20	26	21
De 56 a 65 años	(221)	10	10	57	23	35	16	31	18
De 66 y más años	(59)	3	12	68	17	22	29	36	14
Sin respuesta	(53)	6		60	34	43	15	17	25
<i>Estado civil:</i>									
Casado	(2.137)	4	6	63	27	33	19	27	22
Soltero	(2.261)	2	5	76	17	21	24	42	13
Viudo, viuda	(91)	18	9	56	18	24	32	25	19
Divorciado	(156)	4	7	65	24	26	15	41	19
<i>Estudios:</i>									
Primarios	(443)	5	6	53	35	24	21	23	32
Secundarios	(1.750)	4	6	68	22	31	23	29	17
Educación Superior	(1.187)	2	5	74	18	24	22	40	14
Graduado universitario	(988)	2	5	76	17	24	20	44	12
Sin respuesta	(277)	5	7	50	38	27	20	24	29
<i>Ocupación:</i>									
Gerentes, directores y propietarios de empresas con más de 50 empleados, prof. liberales, téc. superiores y funcionarios superiores	(682)	3	5	72	20	28	16	42	14
Gerentes o propietarios de la industria, el comercio o los negoc. de 5 a 49 empleados.	(243)	5	8	59	28	28	21	28	24
Téc. de nivel medio, maestros, oficin. y empleados	(1.201)	2	5	71	23	30	22	31	18
Propietarios de pequeños negocios (menos de 5 empleados, trabajadores independientes y granjeros)	(194)	7	3	68	22	35	19	30	16
Obreros especial. y capataces.	(447)	2	6	64	28	28	24	26	22
Obreros no especializados, aprendices y jornaleros	(126)	6	6	64	25	22	22	37	18
Estudiantes	(1.005)	2	5	80	12	21	25	45	9
Amas de casa	(272)	7	8	55	30	31	22	24	24
Jubilados y pensionistas	(110)	15	14	57	15	34	25	30	12
Sin respuesta	(365)	3	6	55	36	22	20	27	30

TOTAL	K CONSEJO MEDICO, RAZON SALUD				L EL BAÑO, EL PASEO, EL AIRE				
	Mucho (%)	Algo (%)	Nada (%)	N. C. (%)	Mucho (%)	Algo (%)	Nada (%)	N. C. (%)	
TOTAL ... ..	(4.645)	3	6	69	22	27	22	34	17
<i>Gasto total previsto durante la estancia:</i>									
Menos de 20.000 ptas. ... ..	(670)	3	4	78	15	21	19	48	11
De 20.001 a 30.000 ptas. ... ..	(725)	2	4	76	18	21	27	38	13
De 30.001 a 60.000 ptas. ... ..	(1.258)	3	5	71	21	29	22	33	16
De 60.001 a 100.000 ptas. ... ..	(783)	4	7	64	26	31	20	28	22
De 100.001 a 200.000 ptas. ... ..	(378)	3	6	65	26	34	18	28	21
De 200.001 a 500.000 ptas. ... ..	(150)	7	7	69	18	33	22	34	11
Más de 500.000 ptas. ... ..	(46)	7	9	59	26	30	15	46	9
Sin respuesta ... ..	(635)	5	8	58	30	24	21	30	25
<i>Nacionalidad:</i>									
Nórdica (sueca, noruega, danesa, finesa) ... ..	(230)	6	6	64	25	24	23	32	21
Belga, holandesa, luxemburguesa ... ..	(812)	4	6	70	21	31	22	31	17
Centroeuropa (austríaca, suiza) ... ..	(205)	5	12	62	20	20	19	45	16
Alemana ... ..	(1.083)	4	5	63	28	21	20	35	25
Francesa ... ..	(763)	1	3	76	20	34	22	31	13
Italiana ... ..	(158)	1	5	85	9	16	28	50	6
Británica ... ..	(947)	4	7	67	22	33	23	28	16
Portuguesa ... ..	(10)	—	—	70	30	—	30	40	30
Norteamericana ... ..	(209)	3	6	77	14	11	19	58	11
Iberoamericana ... ..	(71)	1	1	85	13	20	23	49	8
Japonesa ... ..	(12)	8	17	67	8	33	25	33	8
Israelí ... ..	(3)	—	—	67	33	33	—	33	33
Oriente Medio ... ..	(3)	—	—	100	—	—	33	67	—
Marroquí ... ..	(18)	—	11	50	39	22	28	28	22
Otras nacionalidades ... ..	(121)	1	4	74	21	19	23	40	17
<i>Zona turística en que se realizó la entrevista:</i>									
Costa Brava ... ..	(326)	4	7	79	10	55	21	17	7
Costa Dorada ... ..	(223)	3	5	73	18	29	36	24	12
Costa Blanca ... ..	(386)	9	14	45	32	33	18	22	27
Costa del Sol ... ..	(568)	2	7	75	15	31	25	30	13
Costa de Azahar ... ..	(146)	2	2	54	42	50	16	9	25
Baleares ... ..	(947)	2	3	54	40	27	21	21	31
Canarias ... ..	(391)	10	8	74	8	43	17	34	6
Costa de Almería ... ..	(76)	1	5	32	62	5	20	20	55
Costa de la Luz ... ..	(101)	—	7	77	16	42	24	21	14
Cataluña ... ..	(338)	2	6	85	7	10	20	63	7
Aragón-Navarra ... ..	(94)	1	1	91	6	14	33	43	11
Norte ... ..	(118)	2	6	70	22	23	42	25	10
Centro ... ..	(168)	1	1	88	11	8	18	64	10
Madrid ... ..	(429)	1	4	90	5	7	18	71	4
Andalucía ... ..	(334)	25	17	33	25	1	1	66	32

TABLA 14 (continuación)

¿En qué medida le han influido los siguientes aspectos en su decisión de venir a esta localidad?

	TOTAL	LL ESQUI, DEPORTES INVIERNO				M GOLF, TENIS, PESCA, DEPORTE			
		Mucho (%)	Algo (%)	Nada (%)	N. C. (%)	Mucho (%)	Algo (%)	Nada (%)	N. C. (%)
TOTAL	(4.645)	2	4	69	25	11	16	52	21
<i>Sexo:</i>									
Hombre	(2.740)	2	4	70	24	12	17	51	19
Mujer	(1.905)	2	3	68	27	9	15	52	24
<i>Edad:</i>									
De 15 a 25 años	(1.820)	2	4	75	19	10	19	56	15
De 26 a 35 años	(1.155)	2	3	70	24	12	14	53	21
De 36 a 45 años	(869)	2	4	59	34	10	15	45	30
De 46 a 55 años	(468)	2	5	61	32	14	16	43	28
De 56 a 65 años	(221)	2	3	69	25	9	12	55	25
De 66 y más años	(59)	2	5	71	22	3	8	68	20
Sin respuesta	(53)	2	6	53	40	6	15	40	40
<i>Estado civil:</i>									
Casado	(2.137)	2	4	62	31	12	15	46	27
Soltero	(2.261)	2	3	76	19	10	18	57	15
Viudo, viuda	(91)	1	5	73	21	8	12	56	24
Divorciado	(156)	3	4	63	29	12	13	50	26
<i>Estudios:</i>									
Primarios	(443)	3	5	51	41	12	16	37	35
Secundarios	(1.750)	2	4	70	24	10	21	48	21
Educación Superior	(1.187)	2	3	73	22	10	15	58	17
Graduado universitario	(988)	2	3	75	20	11	12	61	16
Sin respuesta	(277)	1	6	56	37	13	13	37	37
<i>Ocupación:</i>									
Gerentes, directores y propietarios de empresas con más de 50 empleados, prof. liberales, téc. superiores y funcionarios superiores	(682)	2	3	72	23	12	12	58	18
Gerentes o propietarios de la industria, el comercio o los negoc. de 5 a 49 empleados.	(243)	2	6	58	33	17	14	43	26
Téc. de nivel medio, maestros, oficin. y empleados	(1.201)	2	3	70	25	9	16	52	22
Propietarios de pequeños negocios (menos de 5 empleados, trabajadores independientes y granjeros)	(194)	2	5	66	27	10	21	45	25
Obreros especial. y capataces.	(447)	2	4	64	29	11	22	41	25
Obreros no especializados, aprendices y jornaleros	(126)	2	7	64	27	7	21	47	25
Estudiantes	(1.005)	2	3	79	16	11	18	60	11
Amas de casa	(272)	2	7	59	32	10	17	41	32
Jubilados y pensionistas	(110)	1	4	77	18	6	9	68	16
Sin respuesta	(365)	3	3	56	38	10	13	40	36



TOTAL	LL ESQUI, DEPORTES INVIERNO				M GOLF, TENIS, PESCA, DEPORTE				
	Mucho (%)	Algo (%)	Nada (%)	N. C. (%)	Mucho (%)	Algo (%)	Nada (%)	N. C. (%)	
TOTAL ... ..	(4.645)	2	4	69	25	11	16	52	21
<i>Gasto total previsto durante la estancia:</i>									
Menos de 20.000 ptas. ... ..	(670)	1	3	78	18	9	14	63	14
De 20.001 a 30.000 ptas. ... ..	(725)	2	5	74	19	8	16	58	18
De 30.001 a 60.000 ptas. ... ..	(1.258)	2	3	72	23	10	18	53	19
De 60.001 a 100.000 ptas. ... ..	(783)	2	4	65	30	11	15	47	26
De 100.001 a 200.000 ptas. ... ..	(378)	3	4	61	32	15	18	41	26
De 200.001 a 500.000 ptas. ... ..	(150)	4	6	64	26	21	13	51	15
Más de 500.000 ptas. ... ..	(46)	4	7	65	24	9	17	50	24
Sin respuesta ... ..	(635)	3	3	61	33	12	16	42	30
<i>Nacionalidad:</i>									
Nórdica (sueca, noruega, danesa, finesa) ... ..	(230)	3	3	67	27	10	13	51	25
Belga, holandesa, luxemburguesa ... ..	(812)	2	4	72	23	11	19	50	21
Centroeuropea (austríaca, suiza) ... ..	(205)	1	6	68	24	17	15	49	20
Alemana ... ..	(1.083)	2	3	63	32	11	20	44	26
Francesa ... ..	(763)	1	3	73	23	12	14	56	19
Italiana ... ..	(158)	1	4	85	11	6	11	73	10
Británica ... ..	(947)	3	5	67	25	12	17	49	22
Portuguesa ... ..	(10)	—	—	70	30	—	20	50	30
Norteamericana ... ..	(209)	1	5	76	18	6	11	69	14
Iberoamericana ... ..	(71)	—	3	83	14	3	10	75	13
Japonesa ... ..	(12)	25	—	67	8	33	8	58	—
Israelí ... ..	(3)	—	—	67	33	—	—	67	33
Oriente Medio ... ..	(3)	—	—	100	—	—	—	100	—
Marroquí ... ..	(18)	—	6	61	33	—	17	56	28
Otras nacionalidades ... ..	(121)	2	2	72	25	9	8	60	23
<i>Zona turística en que se realizó la entrevista:</i>									
Costa Brava ... ..	(326)	2	3	86	10	23	24	45	8
Costa Dorada ... ..	(223)	2	1	78	19	8	30	43	19
Costa Blanca ... ..	(386)	5	6	49	39	15	14	42	30
Costa del Sol ... ..	(568)	5	10	68	17	15	22	48	15
Costa de Azahar ... ..	(146)	1	—	51	48	13	18	31	38
Baleares ... ..	(947)	2	3	52	43	10	19	32	39
Canarias ... ..	(391)	—	1	79	19	21	18	52	8
Costa de Almería ... ..	(76)	—	3	34	63	3	14	26	57
Costa de la Luz ... ..	(101)	—	1	76	23	3	10	68	19
Cataluña ... ..	(338)	2	4	83	10	4	8	74	14
Aragón-Navarra ... ..	(94)	1	4	82	13	3	14	73	10
Norte ... ..	(118)	2	8	68	22	10	24	52	14
Centro ... ..	(168)	1	—	89	10	1	4	85	10
Madrid ... ..	(429)	1	3	89	7	4	9	82	5
Andalucía ... ..	(334)	—	1	68	31	4	4	62	29

TABLA 14 (continuación)

¿En qué medida le han influido los siguientes aspectos en su decisión de venir a esta localidad?

	TOTAL	N VIDA NOCTURNA				N EL IDIOMA			
		Mucho (%)	Algo (%)	Nada (%)	N. C. (%)	Mucho (%)	Algo (%)	Nada (%)	N. C. (%)
TOTAL ... ..	(4.645)	40	27	17	17	16	23	42	19
<i>Sexo:</i>									
Hombre ... ..	(2.740)	40	27	17	16	14	23	45	19
Mujer ... ..	(1.905)	40	26	16	18	19	24	37	20
<i>Edad:</i>									
De 15 a 25 años ... ..	(1.820)	48	29	12	11	18	26	44	13
De 26 a 35 años ... ..	(1.155)	37	28	19	16	19	22	41	19
De 36 a 45 años ... ..	(869)	31	26	19	24	12	23	37	24
De 46 a 55 años ... ..	(468)	35	21	21	23	14	17	40	24
De 56 a 65 años ... ..	(221)	28	22	28	22	11	17	48	24
De 66 y más años ... ..	(59)	20	32	34	14	19	22	44	15
Sin respuesta ... ..	(53)	34	26	9	30	9	9	45	36
<i>Estado civil:</i>									
Casado ... ..	(2.137)	33	25	21	22	12	21	41	26
Soltero ... ..	(2.261)	47	29	13	11	20	25	42	18
Viudo, viuda ... ..	(91)	20	38	23	19	8	15	58	19
Divorciado ... ..	(156)	39	21	20	20	16	23	37	24
<i>Estudios:</i>									
Primarios ... ..	(443)	31	27	13	30	9	19	40	33
Secundarios ... ..	(1.750)	42	28	15	15	13	23	44	20
Educación Superior ... ..	(1.187)	42	27	17	14	17	25	43	15
Graduado universitario ... ..	(988)	37	28	22	12	24	24	39	14
Sin respuesta ... ..	(277)	37	20	13	30	13	21	34	32
<i>Ocupación:</i>									
Gerentes, directores y propietarios de empresas con más de 50 empleados, prof. liberales, téc. superiores y funcionarios superiores ... ..	(682)	36	24	25	14	20	20	44	17
Gerentes o propietarios de la industria, el comercio o los negoc. de 5 a 49 empleados.	(243)	36	22	18	24	9	22	39	30
Téc. de nivel medio, maestros, oficin. y empleados ... ..	(1.201)	40	27	17	16	16	22	42	20
Propietarios de pequeños negocios (menos de 5 empleados, trabajadores independientes y granjeros) ... ..	(194)	33	29	20	19	13	24	41	22
Obreros especial. y capataces.	(447)	45	24	12	19	11	21	44	24
Obreros no especializados, aprendices y jornaleros ... ..	(126)	52	21	12	14	10	24	48	19
Estudiantes ... ..	(1.005)	46	32	13	9	23	28	41	8
Amas de casa ... ..	(272)	33	24	18	25	12	23	36	30
Jubilados y pensionistas ... ..	(110)	19	36	30	15	9	22	55	14
Sin respuesta ... ..	(365)	34	24	12	30	11	21	35	33

TOTAL		N AMBIENTE, VIDA NOCTURNA				N EL IDIOMA			
		Mucho (%)	Algo (%)	Nada (%)	N. C. (%)	Mucho (%)	Algo (%)	Nada (%)	N. C. (%)
TOTAL	(4.645)	40	27	17	17	16	23	42	19
<i>Gasto total previsto durante la estancia:</i>									
Menos de 20.000 ptas.	(670)	41	31	17	11	16	25	48	11
De 20.001 a 30.000 ptas.	(725)	43	28	15	14	17	25	43	15
De 30.001 a 60.000 ptas.	(1.258)	43	26	16	14	17	23	43	18
De 60.001 a 100.000 ptas.	(783)	37	24	19	20	17	22	38	23
De 100.001 a 200.000 ptas.	(378)	32	25	23	20	13	26	37	24
De 200.001 a 500.000 ptas.	(150)	39	26	22	13	17	23	45	15
Más de 500.000 ptas.	(46)	41	28	17	13	35	28	24	13
Sin respuesta	(635)	35	27	14	24	14	19	39	28
<i>Nacionalidad:</i>									
Nórdica (sueca, noruega, danesa, finesa)	(230)	43	25	13	19	19	19	40	23
Belga, holandesa, luxemburguesa	(812)	34	29	21	16	9	22	49	20
Centroeuropa (austríaca, suiza)	(205)	37	30	18	16	10	30	42	18
Alemana	(1.083)	33	28	17	23	10	22	43	25
Francesa	(763)	41	27	17	15	25	31	29	16
Italiana	(158)	46	29	16	8	28	35	28	8
Británica	(947)	49	22	14	15	12	16	52	20
Portuguesa	(10)	30	30	30	10	20	20	30	30
Norteamericana	(209)	44	30	17	9	34	29	29	8
Iberoamericana	(71)	37	30	25	8	63	20	8	8
Japonesa	(12)	25	50	17	8	42	8	42	8
Israelí	(3)	33	—	67	—	—	33	33	33
Oriente Medio	(3)	33	—	67	—	33	—	67	—
Marroquí	(18)	50	22	11	17	28	11	33	28
Otras nacionalidades	(121)	42	28	15	15	21	13	47	19
<i>Zona turística en que se realizó la entrevista:</i>									
Costa Brava	(326)	65	21	7	7	17	33	43	8
Costa Dorada	(223)	62	21	4	13	10	34	39	17
Costa Blanca	(386)	31	22	25	23	14	18	39	29
Costa del Sol	(568)	37	32	18	12	17	25	43	15
Costa de Azahar	(146)	32	21	15	32	10	23	31	37
Baleares	(947)	38	21	10	31	6	16	41	37
Canarias	(391)	45	26	24	5	8	17	68	7
Costa de Almería	(76)	5	29	14	51	3	14	28	55
Costa de la Luz	(101)	40	24	27	10	18	26	35	22
Cataluña	(338)	39	34	17	9	25	32	39	4
Aragón-Navarra	(94)	28	49	18	5	21	37	38	3
Norte	(118)	30	39	19	12	26	20	46	10
Centro	(168)	24	36	29	10	30	26	38	7
Madrid	(429)	48	29	21	2	36	25	37	2
Andalucía	(334)	28	31	19	21	16	22	36	27

TABLA 14 (continuación)

¿En qué medida le han influido los siguientes aspectos en su decisión de venir a esta localidad?

	TOTAL	O EL HABER EXTRANJEROS				P CONOCER A LOS ESPAÑOLES			
		Mucho (%)	Algo (%)	Nada (%)	N. C. (%)	Mucho (%)	Algo (%)	Nada (%)	N. C. (%)
TOTAL ... ..	(4.645)	11	20	48	21	24	32	25	18
<i>Sexo:</i>									
Hombre ... ..	(2.740)	11	20	50	19	23	33	27	17
Mujer ... ..	(1.905)	10	20	47	23	26	32	23	20
<i>Edad:</i>									
De 15 a 25 años ... ..	(1.820)	13	22	50	15	25	35	27	13
De 26 a 35 años ... ..	(1.155)	9	19	51	21	23	34	24	18
De 36 a 45 años ... ..	(869)	9	18	44	28	22	32	22	24
De 46 a 55 años ... ..	(468)	9	18	45	28	24	25	26	25
De 56 a 65 años ... ..	(221)	9	20	48	24	24	26	30	20
De 66 y más años ... ..	(59)	10	15	54	20	25	31	31	14
Sin respuesta ... ..	(53)	13	17	38	32	21	30	21	28
<i>Estado civil:</i>									
Casado ... ..	(2.137)	9	18	46	26	22	30	25	23
Soltero ... ..	(2.261)	12	22	51	15	26	35	26	13
Viudo, viuda ... ..	(91)	9	31	38	22	18	31	30	22
Divorciado ... ..	(156)	12	17	45	26	22	36	19	23
<i>Estudios:</i>									
Primarios ... ..	(443)	7	19	39	35	18	28	23	31
Secundarios ... ..	(1.750)	11	22	46	21	22	33	27	18
Educación Superior ... ..	(1.187)	11	20	52	17	26	34	25	14
Graduado universitario ... ..	(988)	12	17	56	15	30	34	23	14
Sin respuesta ... ..	(277)	8	21	37	34	14	29	26	31
<i>Ocupación:</i>									
Gerentes, directores y propietarios de empresas con más de 50 empleados, prof. liberales, téc. superiores y funcionarios superiores ... ..	(682)	10	15	58	18	24	29	30	17
Gerentes o propietarios de la industria, el comercio o los negoc. de 5 a 49 empleados. Téc. de nivel medio, maestros, oficin. y empleados ... ..	(243)	9	18	44	29	18	29	25	28
Propietarios de pequeños negocios (menos de 5 empleados, trabajadores independientes y granjeros) ... ..	(194)	15	20	42	24	25	31	24	19
Obreros especial. y capataces. Obreros no especializados, aprendices y jornaleros ... ..	(447)	11	19	45	25	22	34	25	19
Estudiantes ... ..	(126)	14	21	45	20	22	30	26	21
Amas de casa ... ..	(1.005)	13	24	52	11	31	36	24	9
Jubilados y pensionistas ... ..	(272)	10	25	35	30	23	28	23	26
Sin respuesta ... ..	(110)	9	28	48	15	17	37	34	12
Sin respuesta ... ..	(365)	8	17	39	36	20	25	23	32

TOTAL	O EL HABER EXTRANJEROS				P CONOCER A LOS ESPAÑOLES				
	Mucho (%)	Algo (%)	Nada (%)	N. C. (%)	Mucho (%)	Algo (%)	Nada (%)	N. C. (%)	
TOTAL ... ..	(4.645)	11	20	48	21	24	32	25	18
<i>Gasto total previsto durante la estancia:</i>									
Menos de 20.000 ptas. ... ..	(670)	10	22	54	14	25	36	27	12
De 20.001 a 30.000 ptas. ... ..	(725)	12	20	51	16	24	36	27	14
De 30.001 a 60.000 ptas. ... ..	(1.258)	10	19	51	20	23	33	26	17
De 60.001 a 100.000 ptas. ... ..	(783)	11	20	45	25	25	33	20	22
De 100.001 a 200.000 ptas. ... ..	(378)	11	22	43	25	26	29	25	20
De 200.001 a 500.000 ptas. ... ..	(150)	11	19	53	17	25	31	29	15
Más de 500.000 ptas. ... ..	(46)	9	26	46	20	28	26	26	20
Sin respuesta ... ..	(635)	10	19	42	29	22	26	26	27
<i>Nacionalidad:</i>									
Nórdica (sueca, noruega, danesa, finesa) ... ..	(230)	10	22	44	23	23	30	25	21
Belga, holandesa, luxemburguesa ... ..	(812)	10	21	49	20	15	35	31	19
Centroeuropa (austríaca, suiza) ... ..	(205)	10	20	50	20	25	34	24	17
Alemana ... ..	(1.083)	11	23	39	27	20	36	21	23
Francesa ... ..	(763)	11	17	53	19	31	33	22	14
Italiana ... ..	(158)	9	21	61	9	42	36	13	9
Británica ... ..	(947)	11	20	49	20	21	27	32	19
Portuguesa ... ..	(10)	—	20	50	30	10	20	40	30
Norteamericana ... ..	(209)	10	16	63	11	41	33	18	9
Iberoamericana ... ..	(71)	11	14	63	11	42	21	25	11
Japonesa ... ..	(12)	25	25	42	8	33	25	33	8
Israelí ... ..	(3)	33	33	33	—	67	33	—	—
Oriente Medio ... ..	(3)	—	—	100	—	33	—	67	—
Marroquí ... ..	(18)	17	11	39	33	33	33	17	17
Otras nacionalidades ... ..	(121)	11	16	51	22	32	24	26	18
<i>Zona turística en que se realizó la entrevista:</i>									
Costa Brava ... ..	(326)	24	33	35	7	29	39	25	8
Costa Dorada ... ..	(223)	12	30	41	17	16	42	23	19
Costa Blanca ... ..	(386)	8	18	42	31	15	19	34	32
Costa del Sol ... ..	(568)	11	23	48	18	21	34	31	15
Costa de Azahar ... ..	(146)	9	13	37	41	22	36	10	32
Baleares ... ..	(947)	7	18	37	38	15	28	24	34
Canarias ... ..	(391)	24	24	46	7	24	26	43	7
Costa de Almería ... ..	(76)	4	9	33	54	12	9	22	57
Costa de la Luz ... ..	(101)	7	13	54	26	32	39	16	14
Cataluña ... ..	(338)	9	21	64	5	38	40	18	4
Aragón-Navarra ... ..	(94)	6	16	67	11	29	50	18	3
Norte ... ..	(118)	9	20	56	14	30	38	22	10
Centro ... ..	(168)	4	13	75	9	32	38	23	7
Madrid ... ..	(429)	10	19	69	2	42	32	24	2
Andalucía ... ..	(334)	5	11	54	30	24	39	16	22

TABLA 14 (continuación)

¿En qué medida le han influido los siguientes aspectos en su decisión de venir a esta localidad?

TOTAL	O LECTURA, LIBROS, REVISTAS				R REPORTAJES TV, RADIO, CINE				
	Mucho (%)	Algo (%)	Nada (%)	N. C. (%)	Mucho (%)	Algo (%)	Nada (%)	N. C. (%)	
TOTAL ... ..	(4.645)	7	16	56	21	4	12	62	22
<i>Sexo:</i>									
Hombre ... ..	(2.740)	7	16	58	20	4	11	64	21
Mujer ... ..	(1.905)	8	16	53	23	4	12	60	24
<i>Edad:</i>									
De 15 a 25 años ... ..	(1.820)	7	16	62	15	3	13	68	15
De 26 a 35 años ... ..	(1.155)	7	18	54	21	3	12	62	23
De 36 a 45 años ... ..	(869)	6	14	51	29	4	9	56	30
De 46 a 55 años ... ..	(468)	11	14	46	29	6	11	53	29
De 56 a 65 años ... ..	(221)	10	15	49	26	5	13	57	25
De 66 y más años ... ..	(59)	7	17	58	19	3	8	71	17
Sin respuesta ... ..	(53)	6	8	53	54	2	4	55	40
<i>Estado civil:</i>									
Casado ... ..	(2.137)	7	13	52	28	4	9	58	28
Soltero ... ..	(2.261)	7	18	59	15	4	14	67	16
Viudo, viuda ... ..	(91)	9	18	47	26	9	19	48	24
Divorciado ... ..	(156)	5	20	49	26	4	10	58	27
<i>Estudios:</i>									
Primarios ... ..	(443)	7	10	48	35	5	11	49	35
Secundarios ... ..	(1.750)	6	13	59	22	3	12	62	23
Educación Superior ... ..	(1.187)	7	20	56	17	4	12	67	18
Graduado universitario ... ..	(988)	10	20	55	15	5	13	66	16
Sin respuesta ... ..	(277)	6	11	47	36	4	6	52	38
<i>Ocupación:</i>									
Gerentes, directores y propietarios de empresas con más de 50 empleados, prof. liberales, téc. superiores y funcionarios superiores ... ..	(682)	7	17	56	19	5	10	65	20
Gerentes o propietarios de la industria, el comercio o los negoc. de 5 a 49 empleados. Téc. de nivel medio, maestros, oficin. y empleados ... ..	(243)	8	16	44	31	6	9	53	31
Propietarios de pequeños negocios (menos de 5 empleados, trabajadores independientes y granjeros) ... ..	(194)	10	14	52	23	5	11	61	24
Obreros especial. y capataces. Obreros no especializados, aprendices y jornaleros ... ..	(447)	6	10	58	26	4	9	60	27
Estudiantes ... ..	(1.005)	8	20	61	10	4	15	70	11
Amas de casa ... ..	(272)	8	11	49	32	4	12	51	33
Jubilados y pensionistas ... ..	(110)	5	14	65	15	5	15	64	15
Sin respuesta ... ..	(365)	5	13	46	37	3	8	50	39

TOTAL	Q LECTURA, LIBROS, REVISTAS				R REPORTAJES TV, RADIO, CINE				
	Mucho (%)	Algo (%)	Nada (%)	N. C. (%)	Mucho (%)	Algo (%)	Nada (%)	N. C. (%)	
	(4.645)	7	16	56	21	4	12	62	22
<i>Gasto total previsto durante la estancia:</i>									
Menos de 20.000 ptas. ...	(670)	7	16	63	14	4	14	68	14
De 20.001 a 30.000 ptas. ...	(725)	7	16	60	17	3	13	67	16
De 30.001 a 60.000 ptas. ...	(1.258)	8	17	55	20	4	11	64	21
De 60.001 a 100.000 ptas. ...	(783)	7	15	53	25	4	10	60	27
De 100.001 a 200.000 ptas. ...	(378)	6	15	53	26	3	10	58	28
De 200.001 a 500.000 ptas. ...	(150)	11	15	56	17	10	8	65	17
Más de 500.000 ptas. ...	(46)	7	24	50	20	11	13	57	20
Sin respuesta ...	(635)	6	14	49	30	4	13	52	31
<i>Nacionalidad:</i>									
Nórdica (sueca, noruega, danesa, finesa) ...	(230)	6	18	51	24	4	10	60	25
Belga, holandesa, luxemburguesa ...	(812)	6	13	61	21	3	11	63	23
Centroeuropa (austríaca, suiza) ...	(205)	6	19	55	20	2	18	59	21
Alemana ...	(1.083)	7	15	51	27	3	14	56	27
Francesa ...	(763)	6	15	60	20	4	8	68	20
Italiana ...	(158)	12	25	54	8	7	22	62	9
Británica ...	(947)	8	13	58	21	4	9	66	21
Portuguesa ...	(10)	—	—	70	30	—	—	70	30
Norteamericana ...	(209)	11	28	50	11	6	15	67	12
Iberoamericana ...	(71)	23	24	45	8	14	15	62	8
Japonesa ...	(12)	—	50	42	8	8	42	42	8
Israelí ...	(3)	—	—	67	33	—	33	33	33
Oriente Medio ...	(3)	—	—	100	—	—	—	100	—
Marroquí ...	(18)	—	17	44	39	—	11	50	30
Otras nacionalidades ...	(121)	10	17	53	21	5	16	59	21
<i>Zona turística en que se realizó la entrevista:</i>									
Costa Brava ...	(326)	5	6	81	8	2	6	82	10
Costa Dorada ...	(223)	3	9	70	17	1	7	75	17
Costa Blanca ...	(386)	8	14	46	33	7	13	47	33
Costa del Sol ...	(568)	6	19	57	18	3	14	64	19
Costa de Azahar ...	(146)	3	6	49	42	1	3	52	43
Baleares ...	(947)	5	9	47	39	3	7	51	39
Canarias ...	(391)	11	20	61	8	6	18	68	8
Costa de Almería ...	(76)	5	8	32	55	1	3	36	61
Costa de la Luz ...	(101)	5	14	55	26	—	11	63	26
Cataluña ...	(338)	14	25	57	4	9	14	72	5
Aragón-Navarra ...	(94)	9	29	56	6	3	16	71	10
Norte ...	(118)	3	19	57	21	3	14	66	16
Centro ...	(168)	11	24	59	6	4	18	71	8
Madrid ...	(429)	11	24	62	3	7	19	71	3
Andalucía ...	(334)	7	18	45	30	2	10	57	31

TABLA 14 (continuación)

¿En qué medida le han influido los siguientes aspectos en su decisión de venir a esta localidad?

	TOTAL	S LA COMIDA				T PRECIOS, TIENDAS, COMPRAS			
		Mucho (%)	Algo (%)	Nada (%)	N. C. (%)	Mucho (%)	Algo (%)	Nada (%)	N. C. (%)
TOTAL ... ..	(4.645)	20	29	33	18	16	33	33	18
<i>Sexo:</i>									
Hombre ... ..	(2.740)	19	30	34	17	16	33	34	17
Mujer ... ..	(1.905)	21	28	32	19	16	33	32	19
<i>Edad:</i>									
De 15 a 25 años ... ..	(1.820)	18	35	36	11	15	37	36	12
De 26 a 35 años ... ..	(1.155)	18	28	35	19	14	31	35	20
De 36 a 45 años ... ..	(869)	21	26	29	24	15	30	29	25
De 46 a 55 años ... ..	(468)	26	22	27	25	21	28	27	25
De 56 a 65 años ... ..	(221)	25	20	35	19	22	24	35	19
De 66 y más años ... ..	(59)	22	22	39	17	14	36	37	14
Sin respuesta ... ..	(53)	25	26	19	30	17	36	15	32
<i>Estado civil:</i>									
Casado ... ..	(2.137)	22	25	30	23	17	29	30	24
Soltero ... ..	(2.261)	18	34	36	12	14	37	36	13
Viudo, viuda ... ..	(91)	15	24	43	18	19	35	31	15
Divorciado ... ..	(156)	22	28	29	22	17	29	29	24
<i>Estudios:</i>									
Primarios ... ..	(443)	27	23	23	28	19	28	24	29
Secundarios ... ..	(1.750)	20	31	32	17	19	35	31	18
Educación Superior ... ..	(1.187)	18	31	37	14	14	34	36	16
Graduado universitario ... ..	(988)	19	30	37	14	13	32	41	14
Sin respuesta ... ..	(277)	20	21	29	30	21	28	22	29
<i>Ocupación:</i>									
Gerentes, directores y propietarios de empresas con más de 50 empleados, prof. liberales, téc. superiores y funcionarios superiores ... ..	(682)	20	27	38	15	15	28	42	15
Gerentes o propietarios de la industria, el comercio o los negoc. de 5 a 49 empleados, Téc. de nivel medio, maestros, oficin. y empleados ... ..	(243)	19	27	26	28	17	27	30	26
Proprietarios de pequeños negocios (menos de 5 empleados, trabajadores independientes y granjeros) ... ..	(1.201)	20	29	33	18	15	34	32	19
Obreros especializados, aprendices y jornaleros ... ..	(194)	22	24	35	20	18	30	32	20
Obreros especial. y capataces. Obreros no especializados, aprendices y jornaleros ... ..	(447)	21	33	25	21	20	34	23	22
Estudiantes ... ..	(126)	26	26	33	14	25	32	30	13
Amas de casa ... ..	(1.005)	17	37	38	8	13	39	38	9
Jubilados y pensionistas ... ..	(272)	24	19	29	27	17	32	26	24
Sin respuesta ... ..	(110)	17	23	47	13	15	29	43	13
Sin respuesta ... ..	(365)	19	24	27	30	14	26	27	33



	TOTAL	S LA COMIDA				T PRECIOS, TIENDAS, COMPRAS			
		Mucho (%)	Algo (%)	Nada (%)	N. C. (%)	Mucho (%)	Algo (%)	Nada (%)	N. C. (%)
TOTAL ... ..	(4.645)	20	29	33	18	16	33	33	18
<i>Gasto total previsto durante la estancia:</i>									
Menos de 20.000 ptas. ... ..	(670)	17	34	39	10	16	37	37	11
De 20.001 a 30.000 ptas. ... ..	(725)	18	32	36	14	15	33	37	15
De 30.001 a 60.000 ptas. ... ..	(1.258)	19	32	32	17	17	33	33	17
De 60.001 a 100.000 ptas. ... ..	(783)	20	29	29	21	18	30	30	23
De 100.001 a 200.000 ptas. ... ..	(378)	22	25	33	21	13	31	34	22
De 200.001 a 500.000 ptas. ... ..	(150)	27	25	35	12	20	29	39	12
Más de 500.000 ptas. ... ..	(46)	20	24	37	20	9	33	39	20
Sin respuesta ... ..	(635)	22	23	31	24	13	33	28	26
<i>Nacionalidad:</i>									
Nórdica (sueca, noruega, danesa, finesa) ... ..	(230)	17	30	33	20	15	34	30	20
Belga, holandesa, luxemburguesa ... ..	(812)	18	30	34	19	11	34	36	19
Centroeuropa (austriaca, suiza) ... ..	(205)	21	33	32	15	14	34	38	14
Alemana ... ..	(1.083)	16	29	33	21	10	34	33	24
Francesa ... ..	(763)	19	31	34	16	13	32	38	17
Italiana ... ..	(158)	26	34	33	8	15	42	35	7
Británica ... ..	(947)	23	27	32	18	27	29	26	18
Portuguesa ... ..	(10)	10	30	30	30	20	20	50	10
Norteamericana ... ..	(209)	28	31	33	9	23	36	31	10
Iberoamericana ... ..	(71)	32	31	30	7	17	31	42	10
Japonesa ... ..	(12)	25	25	42	8	25	33	33	8
Israelí ... ..	(3)	67	—	33	—	33	67	—	—
Oriente Medio ... ..	(3)	33	—	67	—	33	33	33	—
Marroquí ... ..	(18)	17	17	44	22	11	28	39	22
Otras nacionalidades ... ..	(121)	22	31	31	16	21	30	36	13
<i>Zona turística en que se realizó la entrevista:</i>									
Costa Brava ... ..	(326)	28	35	31	7	18	38	38	6
Costa Dorada ... ..	(223)	13	50	24	13	19	55	14	13
Costa Blanca ... ..	(386)	30	16	33	22	20	22	36	22
Costa del Sol ... ..	(568)	19	32	31	18	18	30	34	18
Costa de Azahar ... ..	(146)	20	28	17	35	13	31	23	34
Baleares ... ..	(947)	17	26	25	32	14	31	22	34
Canarias ... ..	(391)	16	14	64	6	20	33	40	6
Costa de Almería ... ..	(76)	4	14	25	57	11	17	20	53
Costa de la Luz ... ..	(101)	18	36	30	17	7	34	39	21
Cataluña ... ..	(338)	25	36	34	5	15	44	34	6
Aragón-Navarra ... ..	(94)	19	55	22	3	16	40	37	6
Norte ... ..	(118)	25	38	27	9	26	27	35	12
Centro ... ..	(168)	14	38	40	9	7	29	54	11
Madrid ... ..	(429)	22	33	43	2	16	31	51	2
Andalucía ... ..	(334)	16	28	31	26	8	34	32	26

TABLA 14 (continuación)

¿En qué medida le han influido los siguientes aspectos en su decisión de venir a esta localidad?

	TOTAL	U EL AZAR, PUDE ALOJARME				V AMIGOS, FAMILIA RESIDENTE			
		Mucho (%)	Algo (%)	Nada (%)	N. C. (%)	Mucho (%)	Algo (%)	Nada (%)	N. C. (%)
TOTAL	(4.645)	7	13	57	24	12	9	57	21
<i>Sexo:</i>									
Hombre	(2.740)	7	13	57	23	11	9	59	21
Mujer	(1.905)	7	11	56	26	14	9	55	22
<i>Edad:</i>									
De 15 a 25 años	(1.820)	8	14	60	18	13	9	63	16
De 26 a 35 años	(1.155)	6	12	59	23	13	7	58	21
De 36 a 45 años	(869)	7	11	52	30	11	10	51	28
De 46 a 55 años	(468)	7	11	48	33	13	12	47	29
De 56 a 65 años	(221)	5	11	57	27	12	10	56	23
De 66 y más años	(59)	7	17	59	17	12	12	64	12
Sin respuesta	(53)	4	9	45	42	2	8	51	40
<i>Estado civil:</i>									
Casado	(2.137)	7	11	53	29	11	9	53	27
Soltero	(2.261)	7	14	61	19	13	9	62	16
Viudo, viuda	(91)	11	18	49	22	13	13	55	19
Divorciado	(156)	3	14	55	28	16	11	47	26
<i>Estudios:</i>									
Primarios	(443)	6	11	44	39	13	9	43	35
Secundarios	(1.750)	7	12	56	25	11	9	59	22
Educación Superior	(1.187)	7	12	61	19	11	9	62	18
Graduado universitario	(988)	6	14	63	17	16	9	60	15
Sin respuesta	(277)	9	13	40	38	9	11	46	34
<i>Ocupación:</i>									
Gerentes, directores y propietarios de empresas con más de 50 empleados, prof. liberales, téc. superiores y funcionarios superiores	(682)	5	12	62	40	13	8	60	19
Gerentes o propietarios de la industria, el comercio o los negoc. de 5 a 49 empleados.	(243)	6	14	49	32	10	9	48	32
Téc. de nivel medio, maestros, oficin. y empleados	(1.201)	7	12	57	24	11	7	61	21
Propietarios de pequeños negocios (menos de 5 empleados, trabajadores independientes y granjeros)	(194)	9	11	54	26	18	10	49	24
Obreros especial. y capataces.	(447)	7	11	53	30	7	7	59	26
Obreros no especializados, aprendices y jornaleros	(126)	8	13	54	25	11	6	61	21
Estudiantes	(1.005)	8	15	64	14	15	11	63	11
Amas de casa	(272)	6	14	47	33	14	11	46	30
Jubilados y pensionistas	(110)	5	14	68	14	15	18	54	13
Sin respuesta	(365)	7	10	44	39	11	10	43	37

TOTAL	U EL AZAR, PUDE ALOJARME				V AMIGOS, FAMILIA RESIDENTE				
	Mucho (%)	Algo (%)	Nada (%)	N. C. (%)	Mucho (%)	Algo (%)	Nada (%)	N. C. (%)	
	(4.645)	7	13	57	24	12	9	57	21
<i>Gasto total previsto durante la estancia:</i>									
Menos de 20.000 ptas. ...	(670)	7	13	62	18	13	8	64	15
De 20.001 a 30.000 ptas. ...	(725)	7	14	59	20	11	8	65	17
De 30.001 a 60.000 ptas. ...	(1.258)	7	12	58	22	10	8	62	24
De 60.001 a 100.000 ptas. ...	(783)	7	12	53	28	14	10	50	28
De 100.001 a 200.000 ptas. ...	(378)	5	12	57	26	15	13	48	24
De 200.001 a 500.000 ptas. ...	(150)	9	15	59	17	15	11	59	15
Más de 500.000 ptas. ...	(46)	9	13	52	26	9	13	50	28
Sin respuesta ...	(635)	8	11	49	32	14	10	48	29
<i>Nacionalidad:</i>									
Nórdica (sueca, noruega, danesa, finesa) ...	(230)	7	16	51	26	16	7	52	25
Belga, holandesa, luxemburguesa ...	(812)	9	13	55	23	10	9	58	23
Centroeuropa (austríaca, suiza) ...	(205)	8	12	58	22	11	12	58	20
Alemana ...	(1.083)	6	12	54	29	10	9	54	27
Francesa ...	(763)	5	8	65	22	18	10	55	17
Italiana ...	(158)	4	15	67	13	16	7	69	8
Británica ...	(947)	8	14	53	25	8	8	61	23
Portuguesa ...	(10)	—	20	60	20	20	20	30	30
Norteamericana ...	(209)	10	16	60	14	14	10	67	10
Iberoamericana ...	(71)	1	13	68	18	21	13	52	14
Japonesa ...	(12)	8	25	50	17	8	8	75	8
Israelí ...	(3)	—	67	33	—	—	—	100	—
Oriente Medio ...	(3)	33	33	33	—	67	—	33	—
Marroquí ...	(18)	17	—	39	44	22	6	44	28
Otras nacionalidades ...	(121)	8	16	56	20	17	6	57	21
<i>Zona turística en que se realizó la entrevista:</i>									
Costa Brava ...	(326)	8	16	66	10	17	13	62	8
Costa Dorada ...	(223)	5	14	59	22	7	10	64	19
Costa Blanca ...	(386)	9	16	44	32	19	16	33	32
Costa del Sol ...	(568)	7	13	61	19	12	9	59	20
Costa de Azahar ...	(146)	8	8	39	45	21	9	34	36
Baleares ...	(947)	6	8	42	43	6	5	51	39
Canarias ...	(391)	8	14	70	8	13	12	67	8
Costa de Almería ...	(76)	3	7	29	62	3	5	34	58
Costa de la Luz ...	(101)	19	25	39	18	17	8	54	21
Cataluña ...	(338)	4	14	69	13	19	13	64	4
Aragón-Navarra ...	(94)	12	28	57	3	19	10	67	4
Norte ...	(118)	11	10	61	18	19	8	55	17
Centro ...	(168)	6	9	74	11	4	4	82	10
Madrid ...	(429)	5	12	76	7	16	10	72	3
Andalucía ...	(334)	5	10	52	33	7	4	58	30

TABLA 14 (continuación)

¿En qué medida le han influido los siguientes aspectos en su decisión de venir a esta localidad?

	TOTAL	W LUGAR HISTORICO ARTISTICO				X MUSEOS MANIF. CULTURALES			
		Mucho (%)	Algo (%)	Nada (%)	N. C. (%)	Mucho (%)	Algo (%)	Nada (%)	N. C. (%)
TOTAL	(4.645)	21	20	37	21	20	19	40	22
<i>Sexo:</i>									
Hombre	(2.740)	20	20	40	20	18	18	42	21
Mujer	(1.905)	22	21	33	34	21	19	36	24
<i>Edad:</i>									
De 15 a 25 años	(1.820)	21	23	41	15	21	21	44	15
De 26 a 35 años	(1.155)	23	22	34	21	21	21	37	22
De 36 a 45 años	(869)	20	17	34	29	19	16	35	30
De 46 a 55 años	(468)	19	17	33	31	16	15	37	33
De 56 a 65 años	(221)	23	16	36	26	17	15	40	28
De 66 y más años	(59)	15	20	51	14	17	15	53	15
Sin respuesta	(53)	11	11	42	36	6	9	47	38
<i>Estado civil:</i>									
Casado	(2.137)	16	18	37	29	15	16	40	29
Soltero	(2.261)	25	23	38	14	24	21	40	15
Viudo, viuda	(91)	20	16	43	21	16	19	43	22
Divorciado	(156)	28	23	29	19	24	23	29	24
<i>Estudios:</i>									
Primarios	(443)	13	19	33	35	10	15	38	37
Secundarios	(1.750)	15	19	43	23	13	17	45	24
Educación Superior	(1.187)	25	22	38	16	24	19	40	17
Graduado universitario	(988)	34	22	30	14	32	23	30	14
Sin respuesta	(277)	12	19	34	35	10	13	39	38
<i>Ocupación:</i>									
Gerentes, directores y propietarios de empresas con más de 50 empleados, prof. liberales, téc. superiores y funcionarios superiores	(682)	26	19	36	18	25	19	38	19
Gerentes o propietarios de la industria, el comercio o los negoc. de 5 a 49 empleados.	(243)	15	16	35	33	12	15	38	35
Téc. de nivel medio, maestros, oficin. y empleados	(1.201)	22	19	37	21	20	18	40	22
Propietarios de pequeños negocios (menos de 5 empleados, trabajadores independientes y granjeros)	(194)	16	18	40	26	13	17	42	28
Obreros especial. y capataces.	(447)	15	20	38	27	11	17	45	28
Obreros no especializados, aprendices y jornaleros	(126)	13	25	42	21	12	15	52	21
Estudiantes	(1.005)	28	25	38	9	27	25	38	10
Amas de casa	(272)	13	21	32	35	13	17	35	35
Jubilados y pensionistas	(110)	11	25	50	14	9	21	54	16
Sin respuesta	(365)	15	15	34	36	15	13	36	36

TOTAL	W LUGAR HISTORICO ARTISTICO				X MUSEOS MANIF. CULTURALES				
	Mucho (%)	Algo (%)	Nada (%)	N. C. (%)	Mucho (%)	Algo (%)	Nada (%)	N. C. (%)	
TOTAL ... ..	(4.645)	21	20	37	21	20	19	40	22
<i>Gasto total previsto durante la estancia:</i>									
Menos de 20.000 ptas. ... ..	(670)	26	23	39	12	24	22	41	12
De 20.001 a 30.000 ptas. ... ..	(725)	24	22	36	17	23	21	38	18
De 30.001 a 60.000 ptas. ... ..	(1.258)	21	18	40	21	19	17	42	22
De 60.001 a 100.000 ptas. ... ..	(783)	18	20	36	27	17	17	38	27
De 100.001 a 200.000 ptas. ... ..	(378)	21	20	34	26	16	21	38	26
De 200.001 a 500.000 ptas. ... ..	(150)	24	23	36	17	27	17	38	18
Más de 500.000 ptas. ... ..	(46)	26	22	24	28	22	26	28	24
Sin respuesta ... ..	(635)	15	20	36	29	13	17	40	30
<i>Nacionalidad:</i>									
Nórdica (sueca, noruega, danesa, finesa) ... ..	(230)	21	23	32	25	19	19	36	26
Belga, holandesa, luxemburguesa ... ..	(812)	17	19	42	22	15	17	44	23
Centroeuropa (austríaca, suiza) ... ..	(205)	25	25	38	18	22	24	34	19
Alemana ... ..	(1.083)	13	23	38	26	12	19	42	27
Francesa ... ..	(763)	21	17	41	21	22	19	39	20
Italiana ... ..	(158)	51	27	16	6	51	24	19	6
Británica ... ..	(947)	15	18	44	23	11	16	48	24
Portuguesa ... ..	(10)	10	30	30	30	20	20	30	30
Norteamericana ... ..	(209)	54	24	14	8	54	25	14	7
Iberoamericana ... ..	(71)	55	21	7	17	58	18	8	15
Japonesa ... ..	(12)	58	17	17	8	58	25	8	8
Israelfí ... ..	(3)	100	—	—	—	33	33	—	33
Oriente Medio ... ..	(3)	33	—	67	—	—	33	67	—
Marroquí ... ..	(18)	17	28	39	17	28	22	39	11
Otras nacionalidades ... ..	(121)	44	14	25	17	36	17	28	19
<i>Zona turística en que se realizó la entrevista:</i>									
Costa Brava ... ..	(326)	4	16	71	9	2	11	75	12
Costa Dorada ... ..	(223)	4	23	53	20	3	15	61	21
Costa Blanca ... ..	(386)	9	19	40	32	8	16	42	34
Costa del Sol ... ..	(568)	18	19	43	20	13	19	48	20
Costa de Azahar ... ..	(146)	4	14	37	45	5	13	38	44
Baleares ... ..	(947)	7	17	36	40	5	13	40	41
Canarias ... ..	(391)	9	13	69	9	7	13	71	9
Costa de Almería ... ..	(76)	5	8	26	61	—	5	29	66
Costa de la Luz ... ..	(101)	10	17	42	32	11	11	46	33
Cataluña ... ..	(338)	53	30	15	2	54	32	11	3
Aragón-Navarra ... ..	(94)	22	41	30	6	16	54	22	7
Norte ... ..	(118)	13	39	40	8	10	31	47	12
Centro ... ..	(168)	68	18	11	3	63	21	11	4
Madrid ... ..	(429)	53	31	14	2	63	27	10	1
Andalucía ... ..	(334)	43	17	15	25	33	23	19	25

TABLA 14 (continuación)

¿En qué medida le han influido los siguientes aspectos en su decisión de venir a esta localidad?

	TOTAL	Y OTROS ASPECTOS			N. C. (%)
		Mucho (%)	Algo (%)	Nada (%)	
TOTAL .....	(4.645)	4	1	1	93
<i>Sexo:</i>					
Hombre .....	(2.740)	4	1	2	93
Mujer .....	(1.905)	5	1	1	94
<i>Edad:</i>					
De 15 a 25 años .....	(1.820)	5	1	2	93
De 26 a 35 años .....	(1.155)	5	1	2	92
De 36 a 45 años .....	(869)	4	1	1	94
De 46 a 55 años .....	(468)	3	—	1	96
De 56 a 65 años .....	(221)	3	—	1	95
De 66 y más años .....	(59)	2	—	—	98
Sin respuesta .....	(53)	6	—	4	91
<i>Estado civil:</i>					
Casado .....	(2.137)	4	—	1	95
Soltero .....	(2.261)	5	1	2	92
Viudo, viuda .....	(91)	4	—	—	96
Divorciado .....	(156)	4	2	2	92
<i>Estudios:</i>					
Primarios .....	(443)	3	—	—	96
Secundarios .....	(1.750)	3	—	2	95
Educación Superior .....	(1.187)	5	1	2	92
Graduado universitario .....	(988)	7	1	2	91
Sin respuesta .....	(277)	1	1	1	97
<i>Ocupación:</i>					
Gerentes, directores y propietarios de empresas con más de 50 empleados, profesiones liberales, técnicos superiores y funcionarios superiores .....	(682)	5	1	1	93
Gerentes o propietarios de la industria, el comercio o los negocios de 5 a 49 empleados .....	(243)	4	—	2	94
Técnicos de nivel medio, maestros, oficinistas y empleados .....	(1.201)	4	1	2	94
Propietarios de pequeños negocios (menos de 5 empleados, trabajadores independientes y granjeros) .....	(194)	4	2	2	93
Obreros especializados y capataces .....	(447)	5	—	2	93
Obreros no especializados, aprendices y jornaleros .....	(126)	2	1	2	95
Estudiantes .....	(1.005)	5	1	1	92
Amas de casa .....	(272)	3	—	1	97
Jubilados y pensionistas .....	(110)	2	1	—	97
Sin respuesta .....	(365)	5	—	1	95

	TOTAL	Y OTROS ASPECTOS			N. C. (%)
		Mucho (%)	Algo (%)	Nada (%)	
TOTAL ... ..	(4.645)	4	1	1	93
<i>Gasto total previsto durante la estancia:</i>					
Menos de 20.000 ptas. ... ..	(670)	6	1	1	92
De 20.001 a 30.000 ptas. ... ..	(725)	4	1	1	94
De 30.001 a 60.000 ptas. ... ..	(1.258)	3	1	1	95
De 60.001 a 100.000 ptas. ... ..	(783)	5	1	2	93
De 100.001 a 200.000 ptas. ... ..	(378)	5	—	3	92
De 200.001 a 500.000 ptas. ... ..	(150)	5	3	3	89
Más de 500.000 ptas. ... ..	(46)	7	—	4	89
Sin respuesta ... ..	(635)	4	—	1	94
<i>Nacionalidad:</i>					
Nórdica (sueca, noruega, danesa, finesa) ... ..	(230)	3	1	—	95
Belga, holandesa, luxemburguesa ... ..	(812)	3	1	2	95
Centroeuropa (austríaca, suiza) ... ..	(205)	3	—	2	95
Alemana ... ..	(1.083)	5	—	1	94
Francesa ... ..	(763)	4	1	1	94
Italiana ... ..	(158)	5	—	—	95
Británica ... ..	(947)	5	1	2	93
Portuguesa ... ..	(10)	—	—	—	100
Norteamericana ... ..	(209)	9	1	1	89
Iberoamericana ... ..	(71)	13	1	4	82
Japonesa ... ..	(12)	—	—	—	100
Israelí ... ..	(3)	—	—	—	100
Oriente Medio ... ..	(3)	—	—	—	100
Marroquí ... ..	(18)	6	6	—	89
Otras nacionalidades ... ..	(121)	8	—	3	88
<i>Zona turística en que se realizó la entrevista:</i>					
Costa Brava ... ..	(326)	4	—	4	92
Costa Dorada ... ..	(223)	2	—	1	96
Costa Blanca ... ..	(386)	2	—	3	94
Costa del Sol ... ..	(568)	3	1	3	94
Costa de Azahar ... ..	(146)	6	1	1	92
Baleares ... ..	(947)	3	—	—	96
Canarias ... ..	(391)	1	—	1	99
Costa de Almería ... ..	(76)	1	—	—	99
Costa de la Luz ... ..	(101)	4	1	2	93
Cataluña ... ..	(338)	4	2	—	95
Aragón-Navarra ... ..	(94)	7	4	2	86
Norte ... ..	(118)	4	2	2	92
Centro ... ..	(168)	8	1	1	90
Madrid ... ..	(429)	13	1	2	85
Andalucía ... ..	(334)	6	1	1	91

TABLA 15

¿Cómo calificaría cada uno de los siguientes aspectos de dicha localidad?

	TOTAL	A LIMPIEZA, HIGIENE EN GENERAL					B PRECIOS				
		Muy bien (%)	Bien (%)	Mal (%)	Muy mal (%)	N. C. (%)	Muy bien (%)	Bien (%)	Mal (%)	Muy mal (%)	N. C. (%)
TOTAL	(4.645)	17	53	13	9	8	15	58	11	6	9
<i>Sexo:</i>											
Hombre	(2.740)	17	53	13	10	7	16	57	11	7	9
Mujer	(1.905)	17	52	14	8	9	15	59	11	6	10
<i>Edad:</i>											
De 15 a 25 años	(1.820)	12	53	17	12	7	15	59	11	8	8
De 26 a 35 años	(1.155)	17	54	13	9	7	13	59	12	6	9
De 36 a 45 años	(869)	19	54	12	7	9	15	57	13	5	10
De 46 a 55 años	(468)	27	50	7	5	10	16	57	8	5	13
De 56 a 65 años	(221)	29	45	10	6	10	22	54	7	4	12
De 66 y más años	(59)	37	42	8	5	7	31	51	2	8	8
Sin respuesta	(53)	19	47	11	9	13	11	58	19	2	9
<i>Estado civil:</i>											
Casado	(2.137)	22	52	11	7	8	16	57	12	6	10
Soltero	(2.261)	13	53	16	11	7	14	59	11	7	8
Viudo, viuda	(91)	29	52	7	4	9	30	45	7	5	13
Divorciado	(156)	13	53	15	10	9	17	60	9	4	10
<i>Estudios:</i>											
Primarios	(443)	15	52	17	4	11	13	55	11	5	16
Secundarios	(1.750)	17	51	16	9	7	13	60	13	6	8
Educación Superior	(1.187)	17	54	12	11	7	17	58	9	8	8
Graduado universitario	(988)	16	56	11	10	7	17	58	10	5	9
Sin respuesta	(277)	24	44	8	9	14	19	52	7	7	15
<i>Ocupación:</i>											
Gerentes, directores y propietarios de empresas con más de 50 empleados, prof. liberales, téc. superiores y funcionarios superiores	(682)	21	53	10	8	8	17	59	10	5	9
Gerentes o propietarios de la industria, el comercio o los negoc. de 5 a 49 empleados.	(243)	25	51	10	8	6	16	51	14	8	10
Téc. de nivel medio, maestros, oficin. y empleados	(1.201)	17	56	13	7	7	12	59	12	7	9
Propietarios de pequeños negocios (menos de 5 empleados, trabajadores independientes y granjeros)	(194)	20	53	12	8	7	15	58	12	5	9
Obreros especial. y capataces.	(447)	20	51	13	9	8	13	62	11	6	9
Obreros no especializados, aprendices y jornaleros	(126)	14	56	16	8	6	19	57	6	10	8
Estudiantes	(1.005)	10	52	18	14	6	15	61	10	6	7
Amas de casa	(272)	23	51	12	5	10	21	53	9	6	11
Jubilados y pensionistas	(110)	27	46	11	7	8	26	49	8	5	11
Sin respuesta	(365)	15	45	15	10	15	14	51	13	8	15



	TOTAL	A LIMPIEZA, HIGIENE EN GENERAL					B PRECIOS				
		Muy bien (%)	Bien (%)	Mal (%)	Muy mal (%)	N. C. (%)	Muy bien (%)	Bien (%)	Mal (%)	Muy mal (%)	N. C. (%)
TOTAL ... ..	(4.645)	17	53	13	9	8	15	58	11	6	9
<i>Gasto total previsto durante la estancia:</i>											
Menos de 20.000 ptas. ...	(670)	14	50	16	13	7	17	58	10	6	9
De 20.001 a 30.000 ptas. ...	(725)	15	53	15	10	6	14	64	9	6	7
De 30.001 a 60.000 ptas. ...	(1.258)	18	56	11	8	7	15	58	11	7	9
De 60.001 a 100.000 ptas. ...	(783)	19	53	11	8	8	15	57	11	7	9
De 100.001 a 200.000 ptas. ...	(378)	19	52	13	8	8	16	56	14	6	9
De 200.001 a 500.000 ptas. ...	(150)	13	49	19	12	7	20	51	13	6	9
Más de 500.000 ptas. ...	(46)	22	57	7	7	9	20	57	7	4	13
Sin respuesta ... ..	(635)	17	49	15	8	12	14	54	12	6	13
<i>Nacionalidad:</i>											
Nórdica (sueca, noruega, danesa, finesa) ... ..	(230)	13	45	11	20	10	16	62	6	9	7
Belga, holandesa, luxemburguesa ... ..	(812)	14	54	12	13	7	9	59	13	11	8
Centroeuropa (austríaca, suiza) ... ..	(205)	14	50	19	8	9	16	59	13	4	9
Alemana ... ..	(1.083)	16	49	20	6	10	12	51	18	6	12
Francesa ... ..	(763)	7	58	20	7	8	7	66	15	2	10
Italiana ... ..	(158)	10	61	11	9	8	11	59	11	8	11
Británica ... ..	(947)	33	50	3	8	6	29	57	1	7	6
Portuguesa ... ..	(10)	—	80	—	—	20	10	50	40	—	—
Norteamericana ... ..	(209)	17	63	10	7	4	32	56	4	1	7
Iberoamericana ... ..	(71)	27	52	14	4	3	15	59	14	—	11
Japonesa ... ..	(12)	8	67	—	25	—	—	92	—	—	8
Israelfí ... ..	(3)	—	100	—	—	—	67	33	—	—	—
Oriente Medio ... ..	(3)	—	33	33	—	—	—	67	33	—	—
Marroquí ... ..	(18)	11	44	11	6	28	—	56	28	6	11
Otras nacionalidades ... ..	(121)	15	49	10	17	10	9	55	11	9	16
<i>Zona turística en que se realizó la entrevista:</i>											
Costa Brava ... ..	(326)	16	62	11	9	2	13	52	21	10	3
Costa Dorada ... ..	(223)	23	35	23	15	4	17	61	11	7	3
Costa Blanca ... ..	(386)	17	47	14	9	13	16	59	8	6	12
Costa del Sol ... ..	(568)	11	53	16	13	7	12	62	10	8	7
Costa de Azahar ... ..	(146)	12	57	19	6	6	8	65	13	3	12
Baleares ... ..	(947)	17	55	10	8	10	10	57	14	7	11
Canarias ... ..	(391)	56	39	1	1	3	46	45	3	3	4
Costa de Almería ... ..	(76)	17	45	20	11	8	17	42	13	7	21
Costa de la Luz ... ..	(101)	2	51	16	18	13	9	54	8	10	19
Cataluña ... ..	(338)	9	54	19	14	5	15	66	12	4	3
Aragón-Navarra ... ..	(94)	12	66	7	5	10	11	63	11	4	12
Norte ... ..	(118)	11	54	18	5	12	20	58	4	4	13
Centro ... ..	(168)	17	59	11	4	8	8	53	12	8	19
Madrid ... ..	(429)	10	61	18	7	4	16	64	10	3	7
Andalucía ... ..	(334)	7	50	16	13	15	6	57	10	7	19

TABLA 15 (continuación)

¿Cómo calificaría cada uno de los siguientes aspectos de dicha localidad?

	TOTAL	C CALIDAD DE VIDA EN GENERAL					D CALIDAD, LIMPIEZA PLAYAS				
		Muy bien (%)	Bien (%)	Mal (%)	Muy mal (%)	N. C. (%)	Muy bien (%)	Bien (%)	Mal (%)	Muy mal (%)	N. C. (%)
TOTAL ... ..	(4.645)	15	60	8	5	12	15	38	12	9	27
<i>Sexo:</i>											
Hombre ... ..	(2.740)	16	59	8	6	11	16	38	11	9	26
Mujer ... ..	(1.905)	15	60	8	5	13	13	37	12	8	29
<i>Edad:</i>											
De 15 a 25 años ... ..	(1.820)	12	61	10	8	11	13	36	12	8	31
De 26 a 35 años ... ..	(1.155)	13	61	9	5	11	13	37	12	8	29
De 36 a 45 años ... ..	(869)	18	57	7	4	14	15	40	13	9	24
De 46 a 55 años ... ..	(468)	23	58	3	2	14	21	40	12	7	21
De 56 a 65 años ... ..	(221)	28	55	4	2	12	19	39	7	11	23
De 66 y más años ... ..	(59)	32	51	7	3	7	24	39	5	8	24
Sin respuesta ... ..	(53)	13	60	6	8	13	15	38	13	15	19
<i>Estado civil:</i>											
Casado ... ..	(2.137)	19	58	7	3	12	18	40	12	9	22
Soltero ... ..	(2.261)	12	60	9	7	11	12	35	12	8	33
Viudo, viuda ... ..	(91)	24	56	5	4	10	22	44	3	9	22
Divorciado ... ..	(156)	9	69	7	4	10	7	42	12	10	28
<i>Estudios:</i>											
Primarios ... ..	(443)	14	59	7	3	18	16	45	15	5	19
Secundarios ... ..	(1.750)	15	59	9	6	11	16	42	12	10	20
Educación Superior ... ..	(1.187)	16	58	9	6	11	14	32	11	10	33
Graduado universitario ... ..	(988)	16	64	6	5	9	12	32	10	7	39
Sin respuesta ... ..	(277)	19	55	5	5	16	18	44	9	8	21
<i>Ocupación:</i>											
Gerentes, directores y propietarios de empresas con más de 50 empleados, prof. liberales, téc. superiores y funcionarios superiores ... ..	(682)	19	60	6	4	11	13	35	11	8	34
Gerentes o propietarios de la industria, el comercio o los negoc. de 5 a 49 empleados, Téc. de nivel medio, maestros, oficin. y empleados ... ..	(243)	19	59	6	5	12	21	41	10	12	16
Propietarios de pequeños negocios (menos de 5 empleados, trabajadores independientes y granjeros) ... ..	(194)	18	58	8	4	11	18	45	14	10	13
Obreros especial. y capataces, Obreros no especializados, aprendices y jornaleros ... ..	(447)	13	63	6	5	13	22	42	11	8	17
Estudiantes ... ..	(126)	19	56	8	7	10	18	47	10	9	16
Amas de casa ... ..	(1.005)	12	61	10	7	10	11	32	12	8	37
Jubilados y pensionistas ... ..	(272)	20	55	6	4	15	15	40	18	9	18
Sin respuesta ... ..	(110)	25	52	6	5	13	24	45	5	6	19
Sin respuesta ... ..	(365)	13	55	9	7	16	12	40	11	7	30

TOTAL	C CALIDAD DE VIDA EN GENERAL					D CALIDAD, LIMPIEZA PLAYAS					
	Muy bien (%)	Bien (%)	Mal (%)	Muy mal (%)	N. C. (%)	Muy bien (%)	Bien (%)	Mal (%)	Muy mal (%)	N. C. (%)	
TOTAL ... ..	(4.645)	15	60	8	5	12	15	38	12	9	27
<i>Gasto total previsto durante la estancia:</i>											
Menos de 20.000 ptas. ... ..	(670)	14	59	8	7	12	14	31	10	9	37
De 20.001 a 30.000 ptas. ...	(725)	14	57	12	7	10	14	37	12	9	28
De 30.001 a 60.000 ptas. ...	(1.258)	14	62	6	5	12	16	40	10	7	27
De 60.001 a 100.000 ptas. ...	(783)	18	60	8	4	10	16	37	13	10	24
De 100.001 a 200.000 ptas. ...	(378)	17	57	10	5	11	15	43	14	8	20
De 200.001 a 500.000 ptas. ...	(150)	18	59	6	3	13	13	35	9	15	28
Más de 500.000 ptas. ... ..	(46)	13	59	9	2	17	9	39	13	7	33
Sin respuesta ... ..	(635)	15	58	8	5	14	13	40	14	7	26
<i>Nacionalidad:</i>											
Nórdica (sueca, noruega, danesa, finesa) ... ..	(230)	13	63	4	4	15	9	36	10	17	29
Belga, holandesa, luxemburguesa ... ..	(812)	11	61	10	8	10	14	39	11	11	25
Centroeuropa (austríaca, suiza) ... ..	(205)	15	59	12	4	10	13	37	11	5	34
Alemana ... ..	(1.083)	13	58	10	4	15	14	43	17	7	20
Francesa ... ..	(763)	7	66	12	2	13	9	34	17	6	34
Italiana ... ..	(158)	13	64	4	8	12	4	24	15	6	51
Británica ... ..	(947)	28	53	3	8	8	28	42	4	11	15
Portuguesa ... ..	(10)	—	70	10	20	—	10	30	10	—	50
Norteamericana ... ..	(209)	22	64	4	1	8	7	26	10	5	52
Iberoamericana ... ..	(71)	21	55	10	—	14	4	21	11	4	59
Japonesa ... ..	(12)	17	58	8	17	—	—	42	—	8	50
Israelí ... ..	(3)	67	—	—	—	33	33	—	—	—	67
Oriente Medio ... ..	(3)	—	33	33	—	—	—	33	33	—	33
Marroquí ... ..	(18)	—	78	6	—	17	—	44	11	6	39
Otras nacionalidades ... ..	(121)	13	61	7	5	14	19	21	7	9	44
<i>Zona turística en que se realizó la entrevista:</i>											
Costa Brava ... ..	(326)	15	61	13	7	3	32	56	8	3	2
Costa Dorada ... ..	(223)	13	50	15	18	3	30	48	14	6	1
Costa Blanca ... ..	(386)	14	52	6	7	22	11	42	13	9	25
Costa del Sol ... ..	(568)	11	64	10	5	10	8	35	19	23	15
Costa de Azahar ... ..	(146)	14	62	9	2	13	18	53	12	8	9
Baleares ... ..	(947)	15	58	8	7	13	17	51	12	9	11
Canarias ... ..	(391)	41	51	3	2	3	36	45	3	6	17
Costa de Almería ... ..	(76)	7	43	20	11	20	13	36	29	5	17
Costa de la Luz ... ..	(101)	10	70	5	2	13	12	40	15	15	19
Cataluña ... ..	(338)	10	68	9	6	7	6	31	26	11	26
Aragón-Navarra ... ..	(94)	5	68	9	—	18	1	4	3	—	91
Norte ... ..	(118)	19	59	4	1	17	21	50	10	2	17
Centro ... ..	(168)	13	58	6	4	20	1	11	2	—	86
Madrid ... ..	(429)	16	67	7	3	8	4	12	3	1	80
Andalucía ... ..	(334)	9	61	7	2	21	3	18	10	8	61

TABLA 15 (continuación)

¿Cómo calificaría cada uno de los siguientes aspectos de dicha localidad?

	TOTAL	E VARIEDAD DEL COMERCIO					F ESPECTACULOS, DIVERSIONES				
		Muy bien (%)	Bien (%)	Mal (%)	Muy mal (%)	N. C. (%)	Muy bien (%)	Bien (%)	Mal (%)	Muy mal (%)	N. C. (%)
TOTAL ... ..	(4.645)	22	53	5	3	17	19	39	7	5	30
<i>Sexo:</i>											
Hombre ... ..	(2.740)	22	53	5	3	17	18	38	8	5	30
Mujer ... ..	(1.905)	21	53	5	3	17	19	39	6	5	31
<i>Edad:</i>											
De 15 a 25 años ... ..	(1.820)	19	55	6	4	16	22	39	7	5	27
De 26 a 35 años ... ..	(1.155)	21	54	4	3	17	18	39	8	5	30
De 36 a 45 años ... ..	(869)	22	52	6	2	19	15	40	8	5	33
De 46 a 55 años ... ..	(468)	27	50	4	2	16	18	39	6	5	32
De 56 a 65 años ... ..	(221)	30	48	4	2	15	20	33	9	4	34
De 66 y más años ... ..	(59)	31	46	7	7	10	19	32	5	7	37
Sin respuesta ... ..	(53)	21	47	4	—	28	13	36	6		45
<i>Estado civil:</i>											
Casado ... ..	(2.137)	24	52	5	2	17	17	38	7	5	33
Soltero ... ..	(2.261)	19	54	6	4	17	21	39	7	5	28
Viudo, viuda ... ..	(91)	34	48	2	4	11	21	34	11	7	27
Divorciado ... ..	(156)	22	57	5	2	14	17	47	5	4	26
<i>Estudios:</i>											
Primarios ... ..	(443)	22	53	6	2	17	16	43	10	3	28
Secundarios ... ..	(1.750)	23	55	6	3	14	19	42	8	5	26
Educación Superior ... ..	(1.187)	19	53	4	5	19	19	35	6	6	34
Graduado universitario ... ..	(988)	21	53	5	4	18	19	36	7	5	34
Sin respuesta ... ..	(277)	27	46	5	2	20	20	37	5	7	31
<i>Ocupación:</i>											
Gerentes, directores y propietarios de empresas con más de 50 empleados, prof. liberales, téc. superiores y funcionarios superiores ... ..	(682)	22	49	6	4	20	18	34	7	5	35
Gerentes o propietarios de la industria, el comercio o los negoc. de 5 a 49 empleados. ... ..	(243)	26	49	5	2	17	20	39	8	7	26
Téc. de nivel medio, maestros, oficin. y empleados ... ..	(1.201)	22	55	5	3	16	17	39	7	4	32
Proprietarios de pequeños negocios (menos de 5 empleados, trabajadores independientes y granjeros) ... ..	(194)	22	57	5	3	13	19	44	7	6	24
Obreros especial. y capataces. ... ..	(447)	26	55	5	2	13	19	40	8	5	27
Obreros no especializados, aprendices y jornaleros ... ..	(126)	30	55	2	3	10	25	47	7	3	18
Estudiantes ... ..	(1.005)	16	56	7	4	17	20	38	8	5	29
Amas de casa ... ..	(272)	25	56	3	1	15	20	44	5	3	27
Jubilados y pensionistas ... ..	(110)	29	52	5	4	10	18	33	10	5	35
Sin respuesta ... ..	(365)	21	45	5	4	25	17	37	6	7	33

TOTAL	E VARIEDAD DEL COMERCIO					F ESPECTACULOS, DIVERSIONES					
	Muy bien (%)	Bien (%)	Mal (%)	Muy mal (%)	N. C. (%)	Muy bien (%)	Bien (%)	Mal (%)	Muy mal (%)	N. C. (%)	
TOTAL ... ..	(4.645)	22	53	5	3	17	19	39	7	5	30
<i>Gasto total previsto durante la estancia:</i>											
Menos de 20.000 ptas. ... ..	(670)	19	53	6	4	19	18	33	7	7	36
De 20.001 a 30.000 ptas. ... ..	(725)	20	56	6	3	16	18	43	8	3	28
De 30.001 a 60.000 ptas. ... ..	(1.258)	24	55	3	3	15	20	42	5	5	27
De 60.001 a 100.000 ptas. ... ..	(783)	22	53	5	3	16	17	39	7	5	32
De 100.001 a 200.000 ptas. ... ..	(378)	25	52	6	2	15	19	35	13	3	30
De 200.001 a 500.000 ptas. ... ..	(150)	23	50	7	7	13	21	34	9	7	29
Más de 500.000 ptas. ... ..	(46)	13	46	13	9	20	11	39	11	7	33
Sin respuesta ... ..	(635)	20	48	7	3	22	21	35	7	6	31
<i>Nacionalidad:</i>											
Nórdica (sueca, noruega, danesa, finesa) ... ..	(230)	15	58	3	3	20	19	37	4	7	33
Belga, holandesa, luxemburguesa ... ..	(812)	16	56	6	6	17	13	39	8	8	32
Centroeuropa (austriaca, suiza) ... ..	(205)	21	49	6	4	20	24	40	3	1	32
Alemana ... ..	(1.083)	23	52	7	2	16	20	42	10	3	25
Francesa ... ..	(763)	13	58	9	1	19	12	40	12	2	33
Italiana ... ..	(158)	11	55	3	2	29	15	36	4	4	41
Británica ... ..	(947)	34	48	1	4	12	26	35	4	8	28
Portuguesa ... ..	(10)	20	60	—	—	20	10	50	—	—	40
Norteamericana ... ..	(209)	27	53	3	1	15	22	33	4	3	38
Iberoamericana ... ..	(71)	38	35	6	4	17	31	31	10	1	27
Japonesa ... ..	(12)	8	75	8	8	—	8	50	—	8	33
Israelí ... ..	(3)	33	67	—	—	—	—	67	—	—	33
Oriente Medio ... ..	(3)	—	—	33	33	33	—	33	33	33	—
Marroquí ... ..	(18)	6	56	—	—	39	11	33	11	6	39
Otras nacionalidades ... ..	(121)	18	60	2	3	17	17	36	3	8	35
<i>Zona turística en que se realizó la entrevista:</i>											
Costa Brava ... ..	(326)	38	54	4	2	2	23	43	13	5	16
Costa Dorada ... ..	(223)	27	61	6	2	4	31	37	12	8	13
Costa Blanca ... ..	(386)	16	53	6	4	20	15	39	8	5	32
Costa del Sol ... ..	(568)	17	59	5	4	15	15	48	6	7	24
Costa de Azahar ... ..	(146)	13	61	8	1	16	4	38	12	6	39
Baleares ... ..	(947)	22	53	7	4	14	20	42	7	2	26
Canarias ... ..	(391)	55	38	1	3	3	43	32	4	7	14
Costa de Almería ... ..	(76)	12	43	14	5	25	1	42	17	20	20
Costa de la Luz ... ..	(101)	7	44	10	7	33	11	23	10	6	50
Cataluña ... ..	(338)	17	63	4	1	14	16	46	3	3	32
Aragón-Navarra ... ..	(94)	7	49	7	4	32	6	40	7	3	43
Norte ... ..	(118)	16	54	—	3	27	12	29	7	3	49
Centro ... ..	(168)	7	54	4	2	33	7	24	7	5	57
Madrid ... ..	(429)	18	52	5	1	23	22	33	5	2	38
Andalucía ... ..	(334)	9	48	5	4	34	7	28	9	3	53

TABLA 15 (continuación)

¿Cómo calificaría cada uno de los siguientes aspectos de dicha localidad?

	TOTAL	G TRANSPORTES PUBLICOS, TAXIS					H TRAFICO AUTOMOVIL, PEATON				
		Muy bien (%)	Bien (%)	Mal (%)	Muy mal (%)	N. C. (%)	Muy bien (%)	Bien (%)	Mal (%)	Muy mal (%)	N. C. (%)
TOTAL	(4.645)	14	39	8	6	32	9	37	19	12	22
<i>Sexo:</i>											
Hombre	(2.740)	15	39	8	5	32	10	38	18	12	22
Mujer	(1.905)	14	40	8	6	33	9	36	19	12	23
<i>Edad:</i>											
De 15 a 25 años	(1.820)	13	41	10	7	29	8	35	21	16	20
De 26 a 35 años	(1.155)	13	36	8	6	37	10	39	19	12	20
De 36 a 45 años	(869)	13	40	8	4	35	11	39	18	9	24
De 46 a 55 años	(468)	18	44	4	4	30	8	41	13	10	28
De 56 a 65 años	(221)	23	24	6	4	33	12	32	13	7	35
De 66 y más años	(59)	31	37	5	5	22	22	37	10	5	25
Sin respuesta	(53)	15	34	9	6	36	8	25	25	11	32
<i>Estado civil:</i>											
Casado	(2.137)	15	37	7	5	36	10	38	17	10	25
Soltero	(2.261)	13	41	10	7	30	8	37	21	15	20
Viudo, viuda	(91)	24	42	5	4	24	25	34	9	10	22
Divorciado	(156)	13	41	6	3	38	8	40	19	10	23
<i>Estudios:</i>											
Primarios	(443)	12	42	9	2	35	8	36	21	8	27
Secundarios	(1.750)	13	41	9	6	31	7	39	20	12	21
Educación Superior	(1.187)	14	39	8	6	33	11	36	16	15	23
Graduado universitario	(988)	16	36	8	6	35	13	39	18	22	18
Sin respuesta	(277)	21	36	8	6	30	10	29	16	11	34
<i>Ocupación:</i>											
Gerentes, directores y propietarios de empresas con más de 50 empleados, prof. liberales, téc. superiores y funcionarios superiores	(682)	17	33	8	5	38	11	39	16	10	24
Gerentes o propietarios de la industria, el comercio o los negoc. de 5 a 49 empleados.	(243)	16	46	9	6	24	12	38	18	10	22
Téc. de nivel medio, maestros, oficin. y empleados	(1.201)	13	40	6	5	36	8	38	18	12	23
Propietarios de pequeños negocios (menos de 5 empleados, trabajadores independientes y granjeros)	(194)	13	45	11	5	26	9	39	24	12	16
Obreros especial. y capataces.	(447)	16	38	7	6	34	7	40	20	13	20
Obreros no especializados, aprendices y jornaleros	(126)	19	41	7	3	29	10	32	23	14	21
Estudiantes	(1.005)	12	41	11	7	27	9	36	20	16	20
Amas de casa	(272)	14	46	6	5	28	13	39	15	9	24
Jubilados y pensionistas	(110)	26	35	7	4	27	18	36	15	8	22
Sin respuesta	(365)	13	32	10	6	39	8	33	19	10	31

TOTAL	G TRANSPORTES PUBLICOS, TAXIS					H TRAFICO AUTOMOVIL, PEATON					
	Muy bien (%)	Bien (%)	Mal (%)	Muy mal (%)	N. C. (%)	Muy bien (%)	Bien (%)	Mal (%)	Muy mal (%)	N. C. (%)	
TOTAL ... ..	(4.645)	14	39	8	6	32	9	37	19	12	22
<i>Gasto total previsto durante la estancia:</i>											
Menos de 20.000 ptas. ... ..	(670)	13	40	11	6	30	8	36	19	16	21
De 20.001 a 30.000 ptas. ...	(725)	14	44	9	5	28	9	39	20	13	19
De 30.001 a 60.000 ptas. ...	(1.258)	16	39	7	5	32	8	39	19	12	21
De 60.001 a 100.000 ptas. ...	(783)	15	36	8	6	36	10	35	18	11	26
De 100.001 a 200.000 ptas. ...	(378)	13	33	10	4	40	12	35	21	9	23
De 200.001 a 500.000 ptas. ...	(150)	17	40	4	9	31	11	43	18	11	17
Más de 500.000 ptas. ... ..	(46)	15	54	4	4	22	13	37	11	13	26
Sin respuesta ... ..	(635)	13	40	7	6	33	10	36	15	13	26
<i>Nacionalidad:</i>											
Nórdica (sueca, noruega, danesa, finesa) ... ..	(230)	14	43	7	10	27	9	32	14	16	29
Belga, holandesa, luxemburguesa ... ..	(812)	10	41	7	7	34	6	37	17	14	25
Centroeuropa (austríaca, suiza) ... ..	(205)	11	42	15	—	31	12	45	17	6	20
Alemana ... ..	(1.083)	13	42	10	4	30	11	36	22	8	23
Francesa ... ..	(763)	6	34	12	3	45	5	41	27	8	19
Italiana ... ..	(158)	7	28	11	6	47	11	50	16	12	11
Británica ... ..	(947)	25	36	4	8	27	12	30	13	19	26
Portuguesa ... ..	(10)	10	40	—	—	50	—	50	40	—	10
Norteamericana ... ..	(209)	27	45	4	5	19	14	13	12	14	16
Iberoamericana ... ..	(71)	25	46	6	1	21	15	46	20	4	14
Japonesa ... ..	(12)	—	33	8	17	42	—	42	—	42	17
Israelí ... ..	(3)	67	—	—	—	33	33	—	—	—	67
Oriente Medio ... ..	(3)	—	33	33	—	33	—	—	33	67	—
Marroquí ... ..	(18)	—	44	—	—	56	6	50	17	6	22
Otras nacionalidades ... ..	(121)	17	41	11	5	26	10	47	13	12	18
<i>Zona turística en que se realizó la entrevista:</i>											
Costa Brava ... ..	(326)	7	28	16	11	39	4	25	32	28	11
Costa Dorada ... ..	(223)	8	33	12	9	38	2	35	27	18	18
Costa Blanca ... ..	(386)	9	42	6	6	37	5	42	12	8	33
Costa del Sol ... ..	(568)	13	42	8	8	30	5	28	25	16	27
Costa de Azahar ... ..	(146)	3	33	6	5	53	5	51	13	5	26
Baleares ... ..	(947)	18	47	7	4	23	6	39	19	11	26
Canarias ... ..	(391)	35	38	6	5	17	43	31	2	5	18
Costa de Almería ... ..	(76)	9	43	12	5	30	14	30	16	3	37
Costa de la Luz ... ..	(101)	8	37	6	5	45	8	34	16	11	32
Cataluña ... ..	(338)	11	54	8	2	24	6	51	20	11	12
Aragón-Navarra ... ..	(94)	3	20	13	3	61	2	48	21	9	20
Norte ... ..	(118)	11	23	11	8	47	10	30	15	20	25
Centro ... ..	(168)	3	25	4	8	60	11	45	18	11	15
Madrid ... ..	(429)	25	42	10	3	19	12	45	20	11	12
Andalucía ... ..	(334)	8	30	5	4	52	4	34	18	14	31

TABLA 15 (continuación)

¿Cómo calificaría cada uno de los siguientes aspectos de dicha localidad?

	TOTAL	I APARCAMIENTOS					J PAVIMENTACION, ALUMBRADO				
		Muy bien (%)	Bien (%)	Mal (%)	Muy mal (%)	N. C. (%)	Muy bien (%)	Bien (%)	Mal (%)	Muy mal (%)	N. C. (%)
TOTAL ... ..	(4.645)	7	25	15	11	42	9	47	14	10	19
<i>Sexo:</i>											
Hombre ... ..	(2.740)	7	25	16	12	39	10	47	15	11	18
Mujer ... ..	(1.905)	6	25	14	10	45	8	48	13	10	21
<i>Edad:</i>											
De 15 a 25 años ... ..	(1.820)	5	22	15	13	45	7	48	15	11	19
De 26 a 35 años ... ..	(1.155)	8	27	17	11	37	9	49	14	10	18
De 36 a 45 años ... ..	(869)	8	28	17	10	38	9	45	15	9	21
De 46 a 55 años ... ..	(468)	9	26	13	10	42	14	44	13	11	19
De 56 a 65 años ... ..	(221)	7	23	11	9	50	13	45	10	13	19
De 66 y más años ... ..	(59)	12	31	8	5	44	17	47	14	5	17
Sin respuesta ... ..	(53)	6	23	17	8	47	13	34	19	9	25
<i>Estado civil:</i>											
Casado ... ..	(2.137)	8	28	16	10	38	10	45	14	11	19
Soltero ... ..	(2.261)	5	22	15	12	45	8	49	15	10	19
Viudo, viuda ... ..	(91)	19	22	12	5	42	18	46	10	10	16
Divorciado ... ..	(156)	8	33	16	6	37	9	51	12	9	19
<i>Estudios:</i>											
Primarios ... ..	(443)	6	24	20	8	42	8	40	23	9	21
Secundarios ... ..	(1.750)	5	26	17	12	40	8	46	17	12	18
Educación Superior ... ..	(1.187)	8	23	13	10	47	10	50	12	9	19
Graduado universitario ... ..	(988)	9	28	15	13	36	12	52	10	9	17
Sin respuesta ... ..	(277)	8	23	10	10	49	8	39	10	12	31
<i>Ocupación:</i>											
Gerentes, directores y propietarios de empresas con más de 50 empleados, prof. liberales, téc. superiores y funcionarios superiores ... ..	(682)	7	28	16	12	37	12	49	12	8	18
Gerentes o propietarios de la industria, el comercio o los negoc. de 5 a 49 empleados. Téc. de nivel medio, maestros, oficin. y empleados ... ..	(243)	12	28	17	10	34	11	45	15	11	18
Proprietarios de pequeños negocios (menos de 5 empleados, trabajadores independientes y granjeros) ... ..	(194)	8	27	20	14	31	10	52	14	13	12
Obreros especial. y capataces. Obreros no especializados, aprendices y jornaleros ... ..	(447)	6	28	15	9	43	9	43	20	11	17
Estudiantes ... ..	(1.005)	6	20	16	12	46	8	52	14	9	18
Amas de casa ... ..	(272)	10	27	13	11	39	9	44	14	10	23
Jubilados y pensionistas ... ..	(110)	15	27	15	6	36	17	47	13	10	13
Sin respuesta ... ..	(365)	5	22	13	13	47	6	40	13	12	28



TOTAL	I APARCAMIENTOS					J PAVIMENTACIÓN, ALUMBRADO					
	Muy bien (%)	Bien (%)	Mal (%)	Muy mal (%)	N. C. (%)	Muy bien (%)	Bien (%)	Mal (%)	Muy mal (%)	N. C. (%)	
TOTAL ... ..	(4.645)	7	25	15	11	42	9	47	14	10	19
<i>Gasto total previsto durante la estancia:</i>											
Menos de 20.000 ptas. ... ..	(670)	6	20	12	10	52	7	47	14	11	21
De 20.001 a 30.000 ptas. ...	(725)	6	24	15	10	46	9	49	14	10	17
De 30.001 a 60.000 ptas. ...	(1.258)	6	26	15	12	42	9	46	14	12	18
De 60.001 a 100.000 ptas. ...	(783)	8	27	18	12	36	10	45	16	10	19
De 100.001 a 200.000 ptas. ...	(378)	10	29	19	10	32	11	51	16	8	13
De 200.001 a 500.000 ptas. ...	(150)	9	27	12	15	37	11	51	13	9	17
Más de 500.000 ptas. ... ..	(46)	7	26	13	9	46	11	57	7	11	15
Sin respuesta ... ..	(635)	7	25	17	11	40	9	45	13	9	24
<i>Nacionalidad:</i>											
Nórdica (sueca, noruega, danesa, finesa) ... ..	(230)	5	16	13	18	49	8	39	10	16	27
Belga, holandesa, luxemburguesa ... ..	(812)	4	30	16	15	35	7	49	14	13	17
Centroeuropa (austríaca, suiza) ... ..	(205)	10	28	13	6	43	9	47	15	7	22
Alemana ... ..	(1.083)	9	24	17	8	42	8	40	23	8	21
Francesa ... ..	(763)	2	28	27	9	35	5	56	16	5	18
Italiana ... ..	(158)	4	39	11	11	34	13	59	8	4	16
Británica ... ..	(947)	11	22	8	13	47	14	43	8	17	17
Portuguesa ... ..	(10)	—	30	30	—	40	—	50	30	10	10
Norteamericana ... ..	(209)	7	17	11	10	56	16	55	10	7	13
Iberoamericana ... ..	(71)	10	20	15	8	46	8	54	14	1	23
Japonesa ... ..	(12)	—	17	8	8	67	—	42	—	33	25
Israeí ... ..	(3)	—	—	—	—	100	—	67	33	—	—
Oriente Medio ... ..	(3)	—	33	—	67	—	—	100	—	—	—
Marroquí ... ..	(18)	6	39	17	17	22	6	61	6	—	28
Otras nacionalidades ... ..	(121)	4	26	10	12	48	11	52	6	7	24
<i>Zona turística en que se realizó la entrevista:</i>											
Costa Brava ... ..	(326)	5	25	25	27	19	6	58	18	13	5
Costa Dorada ... ..	(223)	3	26	25	18	28	9	42	20	15	15
Costa Blanca ... ..	(386)	3	31	21	9	36	6	46	10	7	31
Costa del Sol ... ..	(568)	3	21	23	14	39	5	39	22	15	19
Costa de Azahar ... ..	(146)	3	34	27	14	21	5	55	20	6	14
Baleares ... ..	(947)	3	26	11	8	51	5	38	21	15	21
Canarias ... ..	(391)	42	22	2	2	32	43	45	4	3	5
Costa de Almería ... ..	(76)	8	29	9	1	53	5	32	11	20	33
Costa de la Luz ... ..	(101)	1	20	9	18	52	5	39	13	19	25
Cataluña ... ..	(338)	3	29	15	9	45	5	59	12	5	19
Aragón-Navarra ... ..	(94)	2	46	15	5	32	1	63	4	4	28
Norte ... ..	(118)	8	25	16	19	31	3	45	14	11	26
Centro ... ..	(168)	4	37	8	7	45	8	65	8	4	15
Madrid ... ..	(429)	6	17	10	8	59	12	57	10	2	18
Andalucía ... ..	(334)	2	19	17	13	50	4	49	7	12	28

TABLA 15 (continuación)

¿Cómo calificaría cada uno de los siguientes aspectos de dicha localidad?

	TOTAL	K RUIDOS					L PARQUES Y JARDINES				
		Muy bien (%)	Bien (%)	Mal (%)	Muy mal (%)	N. C. (%)	Muy bien (%)	Bien (%)	Mal (%)	Muy mal (%)	N. C. (%)
TOTAL	(4.645)	10	38	21	16	14	21	45	10	5	19
<i>Sexo:</i>											
Hombre	(2.740)	10	39	22	16	13	22	44	10	5	18
Mujer	(1.905)	10	38	21	16	16	20	45	10	5	19
<i>Edad:</i>											
De 15 a 25 años	(1.820)	8	41	22	16	13	21	46	10	7	17
De 26 a 35 años	(1.155)	10	38	22	16	14	20	48	11	4	18
De 36 a 45 años	(869)	11	36	21	16	17	20	44	10	5	22
De 46 a 55 años	(468)	11	38	21	16	14	26	41	10	6	18
De 56 a 65 años	(221)	12	33	21	20	13	29	36	9	6	20
De 66 y más años	(59)	15	34	15	17	19	41	34	8	2	15
Sin respuesta	(53)	9	25	25	6	36	9	38	9	2	2
<i>Estado civil:</i>											
Casado	(2.137)	11	38	20	15	16	21	43	10	5	21
Soltero	(2.261)	8	39	23	16	13	21	47	10	6	17
Viudo, viuda	(91)	14	37	16	18	14	34	33	9	5	19
Divorciado	(156)	8	32	26	21	13	22	44	8	6	20
<i>Estudios:</i>											
Primarios	(443)	9	39	22	11	19	13	41	18	3	24
Secundarios	(1.750)	8	38	24	15	14	19	46	11	6	18
Educación Superior	(1.187)	11	39	20	18	13	24	45	8	6	17
Graduado universitario	(988)	12	39	20	17	12	26	47	8	4	15
Sin respuesta	(277)	8	36	16	17	23	23	31	5	8	33
<i>Ocupación:</i>											
Gerentes, directores y propietarios de empresas con más de 50 empleados, prof. liberales, téc. superiores y funcionarios superiores	(682)	12	39	20	17	13	28	42	8	5	17
Gerentes o propietarios de la industria, el comercio o los negoc. de 5 a 49 empleados, Téc. de nivel medio, maestros, oficin. y empleados	(243)	12	42	15	16	15	22	37	14	4	23
Propietarios de pequeños negocios (menos de 5 empleados, trabajadores independientes y granjeros)	(194)	7	37	28	16	12	16	55	8	6	16
Obreros especial. y capataces, Obreros no especializados, aprendices y jornaleros	(447)	7	43	19	17	14	19	45	11	4	20
Estudiantes	(126)	12	38	20	16	14	17	41	11	6	25
Amas de casa	(1.005)	8	41	23	17	11	22	49	10	6	13
Jubilados y pensionistas	(272)	14	35	24	11	16	18	46	11	5	20
Sin respuesta	(110)	17	35	19	14	15	28	39	11	9	13
Sin respuesta	(365)	10	32	19	15	24	17	38	10	6	28

TOTAL	K RUIDOS					L PARQUES Y JARDINES					
	Muy bien (%)	Bien (%)	Mal (%)	Muy mal (%)	N. C. (%)	Muy bien (%)	Bien (%)	Mal (%)	Muy mal (%)	N. C. (%)	
TOTAL ... ..	(4.645)	10	38	21	16	14	21	45	10	5	19
<i>Gasto total previsto durante la estancia:</i>											
Menos de 20.000 ptas. ...	(670)	8	38	23	18	13	25	42	9	7	17
De 20.001 a 30.000 ptas. ...	(725)	7	43	22	16	12	21	48	10	4	17
De 30.001 a 60.000 ptas. ...	(1.258)	9	39	23	16	13	20	48	10	5	18
De 60.001 a 100.000 ptas. ...	(783)	12	37	20	16	15	21	44	10	6	19
De 100.001 a 200.000 ptas. ...	(378)	13	37	22	14	15	23	40	14	6	17
De 200.001 a 500.000 ptas. ...	(150)	11	37	18	19	14	24	43	9	5	19
Más de 500.000 ptas. ...	(46)	7	48	20	11	15	22	50	9	2	17
Sin respuesta ... ..	(635)	11	37	19	14	19	20	42	8	5	25
<i>Nacionalidad:</i>											
Nórdica (sueca, noruega, danesa, finesa) ... ..	(230)	8	41	17	19	15	13	43	11	12	22
Belga, holandesa, luxemburguesa ... ..	(812)	9	40	21	16	14	20	47	10	7	16
Centroeuropa (austríaca, suiza) ... ..	(205)	12	37	23	18	11	23	47	12	1	17
Alemana ... ..	(1.083)	11	36	23	12	18	17	46	13	4	20
Francesa ... ..	(763)	5	36	30	14	15	17	46	16	2	18
Italiana ... ..	(158)	7	41	26	11	15	24	52	6	1	16
Británica ... ..	(947)	14	40	14	20	12	27	39	4	9	22
Portuguesa ... ..	(10)	10	30	20	20	20	20	30	—	10	40
Norteamericana ... ..	(209)	7	44	20	19	11	38	48	2	4	8
Iberoamericana ... ..	(71)	8	38	31	10	13	34	41	6	1	18
Japonesa ... ..	(12)	—	50	8	25	17	42	25	—	—	33
Israelí ... ..	(3)	33	67	—	—	—	67	—	—	—	33
Oriente Medio ... ..	(3)	—	67	33	—	—	—	33	—	—	67
Marroquí ... ..	(18)	6	44	28	11	11	22	50	—	6	22
Otras nacionalidades ... ..	(121)	6	33	21	25	16	21	51	7	4	17
<i>Zona turística en que se realizó la entrevista:</i>											
Costa Brava ... ..	(326)	6	52	20	17	5	16	53	13	5	13
Costa Dorada ... ..	(223)	4	46	25	15	9	8	57	10	6	19
Costa Blanca ... ..	(386)	15	40	16	14	14	11	37	17	10	26
Costa del Sol ... ..	(568)	8	32	27	18	15	14	49	12	9	17
Costa de Azahar ... ..	(146)	6	35	24	15	20	6	45	20	5	24
Baleares ... ..	(947)	6	34	20	19	20	11	44	12	7	26
Canarias ... ..	(391)	42	44	3	5	6	60	32	3	2	3
Costa de Almería ... ..	(76)	9	38	14	13	25	8	43	14	5	29
Costa de la Luz ... ..	(101)	6	42	16	19	18	7	39	6	7	42
Cataluña ... ..	(338)	2	32	32	24	9	13	52	10	5	20
Aragón-Navarra ... ..	(94)	2	45	33	6	14	16	45	11	3	26
Norte ... ..	(118)	10	51	12	9	18	33	44	5	3	14
Centro ... ..	(168)	7	51	17	12	13	29	51	5	2	13
Madrid ... ..	(429)	4	37	31	16	12	46	44	3	—	6
Andalucía ... ..	(334)	5	32	25	17	20	27	39	7	4	23

TABLA 15 (continuación)

¿Cómo calificaría cada uno de los siguientes aspectos de dicha localidad?

	TOTAL	LL. ALREDEDORES					M. PRESION DE AGUA				
		Muy bien (%)	Bien (%)	Mal (%)	Muy mal (%)	N. C. (%)	Muy bien (%)	Bien (%)	Mal (%)	Muy mal (%)	N. C. (%)
TOTAL	(4.645)	29	44	5	4	18	12	43	13	10	22
<i>Sexo:</i>											
Hombre	(2.740)	29	45	4	4	18	12	45	13	10	21
Mujer	(1.905)	30	43	6	3	19	12	41	14	10	23
<i>Edad:</i>											
De 15 a 25 años	(1.820)	28	44	6	4	19	9	39	18	11	23
De 26 a 35 años	(1.155)	31	45	5	3	16	11	46	12	10	21
De 36 a 45 años	(869)	29	46	4	3	18	14	46	9	9	21
De 46 a 55 años	(468)	31	41	4	4	21	16	46	8	7	22
De 56 a 65 años	(221)	31	38	4	5	23	21	44	7	8	20
De 66 y más años	(59)	32	41	5	2	20	17	47	5	8	22
Sin respuesta	(53)	28	43	4	4	21	11	45	13	9	21
<i>Estado civil:</i>											
Casado	(2.137)	32	44	4	3	18	15	46	10	8	21
Soltero	(2.261)	27	44	6	4	19	9	40	16	11	23
Viudo, viuda	(91)	23	45	5	9	18	16	45	10	10	19
Divorciado	(156)	31	40	6	3	19	9	50	10	13	17
<i>Estudios:</i>											
Primarios	(443)	25	49	6	2	18	11	44	13	6	27
Secundarios	(1.750)	29	46	5	4	16	12	43	14	9	21
Educación Superior	(1.187)	30	42	4	4	19	11	42	15	12	21
Graduado universitario	(988)	32	42	5	4	18	12	46	11	10	21
Sin respuesta	(277)	26	37	4	5	28	17	37	10	10	26
<i>Ocupación:</i>											
Gerentes, directores y propietarios de empresas con más de 50 empleados, prof. liberales, téc. superiores y funcionarios superiores	(682)	32	40	4	3	21	13	46	9	10	22
Gerentes o propietarios de la industria, el comercio o los negoc. de 5 a 49 empleados.	(243)	34	42	5	3	16	19	47	9	10	15
Téc. de nivel medio, maestros, oficin. y empleados	(1.201)	31	45	4	3	17	11	46	11	10	21
Propietarios de pequeños negocios (menos de 5 empleados, trabajadores independientes y granjeros)	(194)	28	51	5	4	13	12	46	12	11	18
Obreros especial. y capataces.	(447)	30	47	3	5	15	14	45	12	9	20
Obreros no especializados, aprendices y jornaleros	(126)	27	41	8	5	19	12	38	13	13	24
Estudiantes	(1.005)	26	44	6	4	20	9	38	20	11	22
Amas de casa	(272)	29	46	4	4	17	15	45	9	6	24
Jubilados y pensionistas	(110)	27	41	9	5	17	18	45	12	11	15
Sin respuesta	(365)	24	41	7	5	24	9	39	15	8	29

	TOTAL	LL PAISAJES ALREDEDORES					M CANTIDAD Y PRESION DE AGUA				
		Muy bien (%)	Bien (%)	Mal (%)	Muy mal (%)	N. C. (%)	Muy bien (%)	Bien (%)	Mal (%)	Muy mal (%)	N. C. (%)
		TOTAL ... ..	(4.645)	29	44	5	4	18	12	43	13
<i>Gasto total previsto durante la estancia:</i>											
Menos de 20.000 ptas. ... ..	(670)	28	41	5	5	21	12	37	17	11	23
De 20.001 a 30.000 ptas. ...	(725)	29	44	7	4	17	10	43	15	10	21
De 30.001 a 60.000 ptas. ...	(1.258)	29	47	4	4	15	11	44	12	11	21
De 60.001 a 100.000 ptas. ...	(783)	31	43	5	3	18	14	46	10	8	22
De 100.001 a 200.000 ptas. ...	(378)	33	44	5	2	16	15	46	11	9	19
De 200.001 a 500.000 ptas. ...	(150)	31	45	3	1	19	16	43	11	13	18
Más de 500.000 ptas. ... ..	(46)	17	50	4	2	26	13	50	11	7	20
Sin respuesta ... ..	(635)	27	42	5	4	23	9	42	15	9	25
<i>Nacionalidad:</i>											
Nórdica (sueca, noruega, danesa, finesa) ... ..	(230)	16	47	5	5	27	9	41	14	12	24
Belga, holandesa, luxemburguesa ... ..	(812)	27	46	5	4	17	10	44	12	14	19
Centroeuropa (austríaca, suiza) ... ..	(205)	27	54	4	2	13	14	40	20	6	21
Alemana ... ..	(1.083)	29	46	5	3	16	11	46	14	7	22
Francesa ... ..	(763)	30	45	9	2	15	8	46	15	6	26
Italiana ... ..	(158)	24	45	2	2	27	8	44	16	8	25
Británica ... ..	(947)	34	37	2	6	20	19	39	9	14	20
Portuguesa ... ..	(10)	—	60	10	10	20	—	70	10	—	20
Norteamericana ... ..	(209)	35	42	2	2	19	11	47	12	10	20
Iberoamericana ... ..	(71)	37	37	3	3	21	13	46	8	4	28
Japonesa ... ..	(12)	33	58	—	—	8	25	42	17	8	8
Israelí ... ..	(3)	—	33	—	—	67	33	33	—	—	—
Oriente Medio ... ..	(3)	33	33	—	—	33	—	33	—	—	67
Marroquí ... ..	(18)	17	56	—	—	28	—	56	6	6	33
Otras nacionalidades ... ..	(121)	27	37	4	7	24	15	36	13	17	20
<i>Zona turística en que se realizó la entrevista:</i>											
Costa Brava ... ..	(326)	35	52	6	2	5	11	57	15	9	8
Costa Dorada ... ..	(223)	31	47	4	4	15	12	43	20	12	13
Costa Blanca ... ..	(386)	13	47	5	6	29	7	46	4	11	32
Costa del Sol ... ..	(568)	30	49	3	3	15	12	47	10	8	22
Costa de Azahar ... ..	(146)	23	52	5	3	17	18	50	10	5	16
Baleares ... ..	(947)	31	45	4	3	17	13	41	17	11	19
Canarias ... ..	(391)	41	35	8	7	9	29	46	10	10	6
Costa de Almería ... ..	(76)	9	36	11	16	29	16	30	14	11	29
Costa de la Luz ... ..	(101)	31	49	1	3	17	9	40	15	14	23
Cataluña ... ..	(338)	14	51	7	6	21	6	40	14	14	27
Aragón-Navarra ... ..	(94)	35	32	11	1	21	7	30	18	5	39
Norte ... ..	(118)	53	31	3	1	12	17	31	9	3	40
Centro ... ..	(168)	46	36	3	3	12	7	53	10	5	26
Madrid ... ..	(429)	24	41	4	2	28	9	45	13	7	26
Andalucía ... ..	(334)	30	35	3	2	30	7	28	18	16	32

TABLA 15 (continuación)

¿Cómo calificaría cada uno de los siguientes aspectos de dicha localidad?

	TOTAL	SEGURIDAD CIUDADANA					LA LOCALIDAD EN CONJUNTO				
		Muy bien (%)	Bien (%)	Mal (%)	Muy mal (%)	N. C. (%)	Muy bien (%)	Bien (%)	Mal (%)	Muy mal (%)	N. C. (%)
TOTAL	(4.645)	14	46	7	6	26	28	56	2	1	13
<i>Sexo:</i>											
Hombre	(2.740)	14	47	7	6	25	27	58	2	1	12
Mujer	(1.905)	13	46	7	6	28	30	54	2	1	13
<i>Edad:</i>											
De 15 a 25 años	(1.820)	12	45	9	8	26	27	57	2	2	11
De 26 a 35 años	(1.155)	14	48	7	5	26	27	57	2	1	13
De 36 a 45 años	(869)	17	47	6	4	27	28	55	2	1	14
De 46 a 55 años	(468)	14	49	5	5	27	31	53	1	1	14
De 56 a 65 años	(221)	21	43	5	6	25	33	51	3	1	12
De 66 y más años	(59)	25	39	—	7	29	41	51	—	—	8
Sin respuesta	(53)	9	45	8	11	26	30	51	2	2	15
<i>Estado civil:</i>											
Casado	(2.137)	15	48	6	5	26	29	55	2	1	14
Soltero	(2.261)	12	45	8	8	27	27	57	2	2	11
Viudo, viuda	(91)	31	42	2	4	21	32	53	3	1	11
Divorciado	(156)	13	51	7	6	23	25	58	2	3	12
<i>Estudios:</i>											
Primarios	(443)	10	52	7	4	26	24	58	3	1	14
Secundarios	(1.750)	12	49	9	6	24	25	59	3	1	12
Educación Superior	(1.187)	15	44	5	8	28	30	55	1	2	12
Graduado universitario	(988)	18	45	6	5	26	32	54	2	1	11
Sin respuesta	(277)	14	39	6	6	36	29	44	1	2	24
<i>Ocupación:</i>											
Gerentes, directores y propietarios de empresas con más de 50 empleados, prof. liberales, téc. superiores y funcionarios superiores	(682)	16	46	4	5	29	32	54	2	1	12
Gerentes o propietarios de la industria, el comercio o los negoc. de 5 a 49 empleados.	(243)	20	45	9	6	20	32	51	2	1	13
Téc. de nivel medio, maestros, oficin. y empleados	(1.201)	13	48	6	5	28	29	57	2	1	12
Propietarios de pequeños negocios (menos de 5 empleados, trabajadores independientes y granjeros)	(194)	12	56	9	3	20	25	58	3	1	13
Obreros especial. y capataces.	(447)	12	49	10	7	23	28	58	2	1	10
Obreros no especializados, aprendices y jornaleros	(126)	10	48	16	8	18	29	52	6	1	13
Estudiantes	(1.005)	12	45	9	8	25	25	59	2	2	11
Amas de casa	(272)	16	50	5	6	24	28	52	3	2	15
Jubilados y pensionistas	(110)	26	42	2	5	25	35	50	4	—	12
Sin respuesta	(365)	13	38	8	5	37	23	52	1	2	22

TOTAL	N SEGURIDAD CIUDADANA					R LA LOCALIDAD EN CONJUNTO					
	Muy bien (%)	Bien (%)	Mal (%)	Muy mal (%)	N. C. (%)	Muy bien (%)	Bien (%)	Mal (%)	Muy mal (%)	N. C. (%)	
	(4.645)	14	46	7	6	26	28	56	2	1	13
<i>Gasto total previsto durante la estancia:</i>											
Menos de 20.000 ptas. ...	(670)	14	42	9	7	28	25	61	2	2	10
De 20.001 a 30.000 ptas. ...	(725)	11	51	6	6	26	28	56	3	2	11
De 30.001 a 60.000 ptas. ...	(1.258)	13	50	7	7	24	29	56	2	1	12
De 60.001 a 100.000 ptas. ...	(783)	15	49	5	5	25	29	55	2	1	13
De 100.001 a 200.000 ptas. ...	(378)	18	43	10	5	23	30	56	3	1	11
De 200.001 a 500.000 ptas. ...	(150)	20	41	11	5	23	28	59	1	1	12
Más de 500.000 ptas. ...	(46)	17	48	—	4	30	20	61	2	2	15
Sin respuesta ...	(635)	13	41	7	7	32	27	52	1	1	19
<i>Nacionalidad:</i>											
Nórdica (sueca, noruega, danesa, finesa) ...	(230)	9	47	4	8	31	26	54	—	3	17
Belga, holandesa, luxemburguesa ...	(812)	9	53	8	6	24	18	62	2	2	16
Centroeuropa (austríaca, suiza) ...	(205)	20	41	9	3	26	28	59	1	—	11
Alemana ...	(1.083)	16	47	8	4	26	27	55	4	2	13
Francaesa ...	(763)	8	46	9	4	33	20	65	2	—	13
Italiana ...	(158)	11	50	2	3	34	24	66	—	2	8
Británica ...	(947)	18	41	6	12	23	43	45	1	1	10
Portuguesa ...	(10)	—	40	—	—	60	10	60	—	—	30
Norteamericana ...	(209)	21	47	7	7	18	42	48	2	—	7
Iberoamericana ...	(71)	27	39	6	1	27	46	45	—	—	8
Japonesa ...	(12)	17	75	—	8	—	—	92	8	—	—
Israelí ...	(3)	—	100	—	—	—	33	—	—	—	67
Oriente Medio ...	(3)	—	33	—	33	—	100	—	—	—	—
Marroquí ...	(18)	6	78	—	—	17	11	56	—	—	33
Otras nacionalidades ...	(121)	11	45	8	7	29	27	57	—	2	14
<i>Zona turística en que se realizó la entrevista:</i>											
Costa Brava ...	(326)	6	51	18	10	14	24	63	6	2	5
Costa Dorada ...	(223)	12	43	15	14	16	31	56	4	4	5
Costa Blanca ...	(386)	11	47	6	5	32	22	54	1	2	20
Costa del Sol ...	(568)	9	48	9	10	24	24	55	4	2	15
Costa de Azahar ...	(146)	15	47	5	—	34	24	62	1	—	13
Baleares ...	(947)	9	50	6	7	27	26	58	1	1	14
Canarias ...	(391)	53	34	2	3	9	61	35	—	—	4
Costa de Almería ...	(76)	12	46	3	1	38	12	41	9	4	34
Costa de la Luz ...	(101)	15	48	3	3	32	18	67	—	1	14
Cataluña ...	(338)	7	51	7	6	28	27	62	2	1	9
Aragón-Navarra ...	(94)	6	51	3	1	38	9	76	1	—	15
Norte ...	(118)	14	36	7	6	37	34	46	1	1	19
Centro ...	(168)	10	50	2	1	37	35	54	1	1	10
Madrid ...	(429)	18	47	6	3	26	28	62	1	1	9
Andalucía ...	(334)	9	40	5	5	40	23	54	1	1	20

TABLA 15 (continuación)

¿Cómo calificaría cada uno de los siguientes aspectos de dicha localidad?

	TOTAL	O MONUM. HISTORICO-ARTISTICOS					P OTROS ASPECTOS				
		Muy bien (%)	Bien (%)	Mal (%)	Muy mal (%)	N. C. (%)	Muy bien (%)	Bien (%)	Mal (%)	Muy mal (%)	N. C. (%)
TOTAL	(4.645)	22	25	5	4	44	1	—	—	1	97
<i>Sexo:</i>											
Hombre	(2.740)	22	25	5	4	44	1	—	—	1	97
Mujer	(1.905)	22	26	5	4	43	1	—	1	1	97
<i>Edad:</i>											
De 15 a 25 años	(1.820)	23	27	5	5	40	2	—	1	1	96
De 26 a 35 años	(1.155)	25	27	4	3	41	1	—	—	1	97
De 36 a 45 años	(869)	19	24	5	3	49	1	—	1	1	97
De 46 a 55 años	(468)	20	24	5	4	47	—	—	—	1	99
De 56 a 65 años	(221)	20	23	5	5	48	—	—	—	—	98
De 66 y más años	(59)	22	15	2	5	56	—	—	—	—	100
Sin respuesta	(53)	8	17	4	2	70	—	—	—	—	100
<i>Estado civil:</i>											
Casado	(2.137)	17	24	5	4	51	1	—	—	1	97
Soltero	(2.261)	26	27	5	5	37	2	—	1	1	96
Viudo, viuda	(91)	16	30	2	7	45	—	—	—	1	99
Divorciado	(156)	30	28	1	1	41	3	—	—	1	96
<i>Estudios:</i>											
Primarios	(443)	10	21	5	4	60	—	—	—	—	99
Secundarios	(1.750)	15	26	6	5	48	1	—	—	1	97
Educación Superior	(1.187)	26	27	4	4	39	2	—	1	1	96
Graduado universitario	(988)	37	25	4	3	31	2	—	1	2	95
Sin respuesta	(277)	13	20	3	3	61	—	—	—	—	100
<i>Ocupación:</i>											
Gerentes, directores y propietarios de empresas con más de 50 empleados, prof. liberales, téc. superiores y funcionarios superiores	(682)	28	24	4	3	40	2	—	—	1	97
Gerentes o propietarios de la industria, el comercio o los negoc. de 5 a 49 empleados.	(243)	16	22	8	4	50	1	—	1	1	97
Téc. de nivel medio, maestros, oficina y empleados	(1.201)	21	25	4	4	46	1	—	—	1	97
Propietarios de pequeños negocios (menos de 5 empleados, trabajadores independientes y granjeros)	(194)	13	27	6	3	51	1	—	—	2	98
Obreros especial. y capataces.	(447)	12	30	4	4	50	1	—	—	1	97
Obreros no especializados, aprendices y jornaleros	(126)	17	29	5	4	45	—	—	1	2	98
Estudiantes	(1.005)	32	27	5	5	31	2	—	1	1	95
Amas de casa	(272)	11	28	6	5	49	—	1	—	1	97
Jubilados y pensionistas	(110)	19	21	5	7	47	—	—	1	1	98
Sin respuesta	(365)	17	20	4	4	56	1	—	—	1	98



TOTAL	O MONUM. HISTORICO-ARTISTICOS					P OTROS ASPECTOS					
	Muy bien (%)	Bien (%)	Mal (%)	Muy mal (%)	N. C. (%)	Muy bien (%)	Bien (%)	Mal (%)	Muy mal (%)	N. C. (%)	
TOTAL ... ..	(4.645)	22	25	5	4	44	1	—	—	1	97
<i>Gasto total previsto durante la estancia:</i>											
Menos de 20.000 ptas. ... ..	(670)	27	26	4	6	36	3	—	1	2	94
De 20.001 a 30.000 ptas. ... ..	(725)	25	26	5	5	40	1	—	1	2	96
De 30.001 a 60.000 ptas. ... ..	(1.258)	21	26	4	5	45	1	—	—	1	97
De 60.001 a 100.000 ptas. ... ..	(783)	21	25	6	3	45	1	—	—	1	98
De 100.001 a 200.000 ptas. ... ..	(378)	19	29	8	3	42	2	1	—	1	97
De 200.001 a 500.000 ptas. ... ..	(150)	25	19	5	3	49	1	1	2	—	96
Más de 500.000 ptas. ... ..	(46)	24	24	7	—	46	4	2	—	—	93
Sin respuesta ... ..	(635)	17	25	4	3	50	—	—	—	—	99
<i>Nacionalidad:</i>											
Nórdica (sueca, noruega, danesa, finesa) ... ..	(230)	23	23	3	3	47	—	—	1	1	97
Belga, holandesa, luxemburguesa ... ..	(812)	15	25	6	7	47	1	—	—	1	97
Centroeuropa (austríaca, suiza) ... ..	(205)	26	31	4	2	36	1	—	—	3	96
Alemana ... ..	(1.083)	14	24	6	3	53	1	—	1	1	97
Francesa ... ..	(763)	22	29	6	3	40	1	—	1	2	96
Italiana ... ..	(158)	46	32	3	1	18	1	—	1	1	97
Británica ... ..	(947)	18	25	3	6	48	1	—	—	—	98
Portuguesa ... ..	(10)	30	20	10	—	40	—	—	—	—	100
Norteamericana ... ..	(209)	59	22	2	1	16	4	1	1	1	93
Iberoamericana ... ..	(71)	59	15	3	1	21	4	1	1	—	93
Japonesa ... ..	(12)	42	33	—	—	25	—	—	—	—	100
Israelí ... ..	(3)	100	—	—	—	—	—	—	—	—	100
Oriente Medio ... ..	(3)	—	33	—	—	67	—	—	—	33	67
Marroquí ... ..	(18)	39	11	—	—	50	—	—	—	—	100
Otras nacionalidades ... ..	(121)	39	26	2	5	29	7	—	1	2	91
<i>Zona turística en que se realizó la entrevista:</i>											
Costa Brava ... ..	(326)	2	18	13	5	63	1	—	1	3	96
Costa Dorada ... ..	(223)	3	30	4	4	60	2	—	—	1	97
Costa Blanca ... ..	(386)	7	18	8	10	56	—	—	—	—	100
Costa del Sol ... ..	(568)	17	27	5	4	46	1	—	1	1	98
Costa de Azahar ... ..	(146)	4	19	7	3	67	1	—	2	1	96
Baleares ... ..	(947)	7	28	5	4	56	1	—	1	1	98
Canarias ... ..	(391)	18	18	6	9	49	—	—	—	—	100
Costa de Almería ... ..	(76)	5	5	7	9	74	—	—	—	—	100
Costa de la Luz ... ..	(101)	9	21	2	4	64	5	—	—	2	93
Cataluña ... ..	(338)	48	38	1	1	12	—	—	—	2	98
Aragón-Navarra ... ..	(94)	22	45	3	3	27	2	—	—	—	98
Norte ... ..	(118)	19	26	1	3	51	1	2	—	2	96
Centro ... ..	(168)	64	30	—	1	5	1	—	1	2	95
Madrid ... ..	(429)	62	28	1	1	9	6	1	1	3	90
Andalucía ... ..	(334)	43	20	4	2	31	3	—	1	1	96

TABLA 16

¿Qué haría usted para mejorar esta localidad?

	TOTAL	A RESERVAR ESPACIOS DEPORTIVOS			B PROHIBIR EDIFICIOS ALTOS			C RESERVAR CALLES PEATONALES		
		Si (%)	No (%)	N. C. (%)	Si (%)	No (%)	N. C. (%)	Si (%)	No (%)	N. C. (%)
TOTAL ... ..	(4.645)	48	25	26	64	21	15	68	16	15
<i>Sexo:</i>										
Hombre ... ..	(2.740)	50	25	25	63	23	14	68	18	14
Mujer ... ..	(1.905)	46	25	29	66	18	16	69	14	17
<i>Edad:</i>										
De 15 a 25 años ... ..	(1.820)	50	25	25	65	23	12	71	16	12
De 26 a 35 años ... ..	(1.155)	49	22	29	65	19	16	69	16	15
De 36 a 45 años ... ..	(869)	49	22	29	64	19	17	65	15	20
De 46 a 55 años ... ..	(468)	45	33	23	64	21	15	66	18	15
De 56 a 65 años ... ..	(221)	43	31	26	67	18	15	67	15	19
De 66 y más años ... ..	(59)	32	32	36	49	22	29	61	20	19
Sin respuesta ... ..	(53)	34	38	28	58	32	9	49	28	23
<i>Estado civil:</i>										
Casado ... ..	(2.137)	47	27	26	64	20	16	64	18	18
Soltero ... ..	(2.261)	49	24	27	64	22	14	72	15	13
Viudo, viuda ... ..	(91)	55	21	24	68	15	16	79	10	11
Divorciado ... ..	(156)	54	22	24	70	19	11	69	15	15
<i>Estudios:</i>										
Primarios ... ..	(443)	53	23	23	71	16	13	68	14	17
Secundarios ... ..	(1.750)	52	24	24	66	21	13	70	16	14
Educación Superior ... ..	(1.187)	45	29	25	61	24	15	68	17	14
Graduado universitario ... ..	(988)	45	23	32	65	19	16	70	14	15
Sin respuesta ... ..	(277)	43	26	31	58	23	18	51	21	28
<i>Ocupación:</i>										
Gerentes, directores y propietarios de empresas con más de 50 empleados, prof. liberales, téc. superiores y funcionarios superiores ... ..	(682)	41	32	27	60	25	15	65	21	14
Gerentes o propietarios de la industria, el comercio o los negoc. de 5 a 49 empleados. Téc. de nivel medio, maestros, oficin. y empleados ... ..	(243)	47	26	27	60	21	18	64	18	18
Propietarios de pequeños negocios (menos de 5 empleados, trabajadores independientes y granjeros) ... ..	(194)	53	21	21	68	21	12	70	16	14
Obreros especial. y capataces. Obreros no especializados, aprendices y jornaleros) ... ..	(447)	57	22	21	69	20	11	70	16	14
Estudiantes ... ..	(1.005)	51	24	25	66	22	12	74	15	11
Amas de casa ... ..	(272)	48	26	26	67	18	15	70	13	17
Jubilados y pensionistas ... ..	(110)	50	23	27	63	18	19	74	13	14
Sin respuesta ... ..	(365)	46	22	33	58	20	22	59	15	26

TOTAL	A RESERVAR ESPACIOS DEPORTIVOS			E PROHIBIR EDIFICIOS ALTOS			C RESERVAR CALLES PEATONALES			
	Sí (%)	No (%)	N. C. (%)	Sí (%)	No (%)	N. C. (%)	Sí (%)	No (%)	N. C. (%)	
TOTAL ... ..	(4.645)	48	25	26	64	21	15	68	16	15
<i>Gasto total previsto durante la estancia:</i>										
Menos de 20.000 ptas. ...	(670)	41	27	32	64	22	14	73	14	13
De 20.001 a 30.000 ptas. ...	(725)	47	26	27	66	21	14	70	16	14
De 30.001 a 60.000 ptas. ...	(1.258)	50	26	24	64	22	14	70	15	15
De 60.001 a 100.000 ptas. ...	(783)	53	25	23	68	20	12	68	18	14
De 100.001 a 200.000 ptas. ...	(378)	53	25	23	65	22	13	67	19	14
De 200.001 a 500.000 ptas. ...	(150)	37	32	31	59	20	21	57	23	21
Más de 500.000 ptas. ...	(46)	48	26	26	41	28	30	52	26	22
Sin respuesta ... ..	(635)	49	21	30	63	18	18	64	15	21
<i>Nacionalidad:</i>										
Nórdica (sueca, noruega, danesa, finesa) ... ..	(230)	40	33	27	46	35	20	65	14	21
Belga, holandesa, luxemburguesa ... ..	(812)	48	28	24	54	31	15	64	21	15
Centroeuropa (austríaca, suiza) ... ..	(205)	47	19	34	66	15	19	71	11	18
Alemana ... ..	(1.083)	53	20	26	75	14	11	66	16	18
Francesa ... ..	(763)	50	21	29	67	16	17	76	10	13
Italiana ... ..	(158)	51	11	39	72	10	18	78	5	17
Británica ... ..	(947)	46	35	19	65	24	11	68	20	12
Portuguesa ... ..	(10)	80	20	—	50	50	—	80	20	—
Norteamericana ... ..	(209)	39	24	36	62	20	18	67	18	15
Iberoamericana ... ..	(71)	48	17	35	68	14	18	72	14	14
Japonesa ... ..	(12)	67	25	8	50	25	25	67	8	25
Israelí ... ..	(3)	33	—	67	33	—	67	67	—	33
Oriente Medio ... ..	(3)	33	33	33	67	—	33	67	33	—
Marroquí ... ..	(18)	28	11	61	28	17	56	44	17	39
Otras nacionalidades ... ..	(121)	47	21	31	59	22	19	64	17	20
<i>Zona turística en que se realizó la entrevista:</i>										
Costa Brava ... ..	(326)	67	23	10	65	27	8	81	13	6
Costa Dorada ... ..	(223)	63	23	14	69	27	4	80	16	4
Costa Blanca ... ..	(386)	50	36	14	56	30	13	60	24	16
Costa del Sol ... ..	(568)	56	26	18	65	21	14	73	15	12
Costa de Azahar ... ..	(146)	56	29	15	70	21	10	65	21	14
Baleares ... ..	(947)	42	29	29	65	20	15	57	20	24
Canarias ... ..	(391)	65	28	8	62	30	7	67	26	7
Costa de Almería ... ..	(76)	53	20	28	68	16	16	41	26	33
Costa de la Luz ... ..	(101)	42	21	38	73	6	21	63	11	26
Cataluña ... ..	(338)	52	12	36	62	16	22	75	8	17
Aragón-Navarra ... ..	(94)	34	21	45	61	15	24	73	7	19
Norte ... ..	(118)	35	21	44	64	18	18	81	9	10
Centro ... ..	(168)	30	23	47	71	10	19	85	7	8
Madrid ... ..	(429)	38	22	40	65	20	15	73	14	13
Andalucía ... ..	(334)	29	23	48	62	15	22	69	9	22

TABLA 16 (continuación)

¿Qué haría usted para mejorar esta localidad?

	TOTAL	D HACER MAS PARQUES			E MAS ZONAS INFANTILES			F CUIDAR EL PAVIMENTO		
		Si (%)	No (%)	N. C. (%)	Si (%)	No (%)	N. C. (%)	Si (%)	No (%)	N. C. (%)
TOTAL ... ..	(4.645)	69	17	14	53	20	28	65	17	18
<i>Sexo:</i>										
Hombre ... ..	(2.740)	69	18	13	52	21	27	66	18	17
Mujer ... ..	(1.905)	70	15	15	54	18	29	63	17	20
<i>Edad:</i>										
De 15 a 25 años ... ..	(1.820)	73	16	11	53	20	27	65	17	18
De 26 a 35 años ... ..	(1.155)	69	15	15	56	17	27	63	18	19
De 36 a 45 años ... ..	(869)	66	15	19	52	18	30	66	14	19
De 46 a 55 años ... ..	(468)	64	23	13	48	25	27	66	19	15
De 56 a 65 años ... ..	(221)	67	20	14	48	23	29	64	23	14
De 66 y más años ... ..	(59)	54	25	20	44	29	27	61	17	22
Sin respuesta ... ..	(53)	53	21	26	42	25	34	55	19	26
<i>Estado civil:</i>										
Casado ... ..	(2.137)	64	20	16	51	21	27	65	18	18
Soltero ... ..	(2.261)	74	14	12	54	18	28	65	17	18
Viudo, viuda ... ..	(91)	78	9	13	63	14	23	71	16	12
Divorciado ... ..	(156)	67	19	14	53	21	27	58	19	22
<i>Estudios:</i>										
Primarios ... ..	(443)	68	16	15	51	20	30	69	13	18
Secundarios ... ..	(1.750)	69	17	14	55	19	26	67	16	16
Educación Superior ... ..	(1.187)	69	18	13	50	22	28	63	19	18
Graduado universitario ... ..	(988)	74	14	13	54	18	28	62	20	18
Sin respuesta ... ..	(277)	58	21	21	45	22	33	55	16	30
<i>Ocupación:</i>										
Gerentes, directores y propietarios de empresas con más de 50 empleados, prof. liberales, téc. superiores y funcionarios superiores . . . . .	(682)	66	22	13	47	26	28	59	24	17
Gerentes o propietarios de la industria, el comercio o los negoc. de 5 a 49 empleados. Téc. de nivel medio, maestros, oficin. y empleados ...	(243)	67	14	19	55	19	26	71	14	15
Propietarios de pequeños negocios (menos de 5 empleados, trabajadores independientes y granjeros) . . . . .	(194)	71	15	14	60	15	25	70	16	14
Obreros especial. y capataces. Obreros no especializados, aprendices y jornaleros) . . . . .	(447)	66	19	15	55	20	26	71	15	15
Estudiantes ... ..	(1.005)	77	15	8	56	18	26	66	17	17
Amas de casa ... ..	(272)	65	17	17	58	16	26	65	15	20
Jubilados y pensionistas ... ..	(110)	75	14	11	57	18	25	65	15	20
Sin respuesta ... ..	(365)	60	16	24	48	18	34	54	14	32

	TOTAL	D HACER MAS PARQUES			E MAS ZONAS INFANTILES			F CUIDAR EL PAVIMENTO		
		Sí (%)	No (%)	N. C. (%)	Sí (%)	No (%)	N. C. (%)	Sí (%)	No (%)	N. C. (%)
TOTAL ... ..	(4.645)	69	17	14	53	20	28	65	17	18
<i>Gasto total previsto durante la estancia:</i>										
Menos de 20.000 ptas. ... ..	(670)	72	16	12	53	19	29	64	16	19
De 20.001 a 30.000 ptas. ...	(725)	72	15	13	52	18	30	65	16	19
De 30.001 a 60.000 ptas. ...	(1.258)	69	18	14	53	19	27	67	17	16
De 60.001 a 100.000 ptas. ...	(783)	68	18	14	54	21	24	67	19	14
De 100.001 a 200.000 ptas. ...	(378)	72	16	12	53	21	26	64	20	16
De 200.001 a 500.000 ptas. ...	(150)	68	21	11	43	31	26	62	23	15
Más de 500.000 ptas. ... ..	(46)	57	24	20	46	26	28	46	28	26
Sin respuesta ... ..	(635)	65	15	20	52	17	31	60	15	25
<i>Nacionalidad:</i>										
Nórdica (sueca, noruega, danesa, finesa) ... ..	(230)	68	17	14	43	25	32	51	20	28
Belga, holandesa, luxemburguesa ... ..	(812)	65	20	16	51	22	27	59	23	18
Centroeuropa (austríaca, suiza) ... ..	(205)	75	12	13	52	19	29	63	13	24
Alemana ... ..	(1.083)	70	14	16	53	15	32	71	11	19
Francesa ... ..	(763)	74	13	13	55	17	28	60	21	19
Italiana ... ..	(158)	83	8	9	63	9	28	59	21	20
Británica ... ..	(947)	64	24	12	52	27	21	72	17	11
Portuguesa ... ..	(10)	70	30	—	60	30	10	60	40	—
Norteamericana ... ..	(209)	63	23	14	49	16	34	62	18	20
Iberoamericana ... ..	(71)	87	8	4	72	8	20	73	15	11
Japonesa ... ..	(12)	75	17	8	75	17	8	50	17	33
Israelí ... ..	(3)	67	—	33	33	—	67	100	—	—
Oriente Medio ... ..	(3)	67	33	—	33	33	33	67	—	33
Marroquí ... ..	(18)	44	11	44	44	11	44	44	11	44
Otras nacionalidades ... ..	(121)	74	10	17	55	18	26	61	17	21
<i>Zona turística en que se realizó la entrevista:</i>										
Costa Brava ... ..	(326)	75	18	7	63	25	12	82	9	9
Costa Dorada ... ..	(223)	75	19	6	57	23	19	74	18	8
Costa Blanca ... ..	(386)	66	21	13	43	37	20	51	37	13
Costa del Sol ... ..	(568)	68	16	16	55	18	28	71	16	13
Costa de Azahar ... ..	(146)	66	21	14	49	32	19	58	29	13
Baleares ... ..	(947)	61	19	20	46	21	33	66	12	22
Canarias ... ..	(391)	70	23	7	61	26	12	76	17	7
Costa de Almería ... ..	(76)	68	16	16	55	16	29	57	9	34
Costa de la Luz ... ..	(101)	58	12	30	48	11	42	63	12	25
Cataluña ... ..	(338)	84	6	11	67	6	27	67	11	22
Aragón-Navarra ... ..	(94)	71	13	16	54	10	36	39	28	33
Norte ... ..	(118)	72	10	18	59	13	28	58	13	29
Centro ... ..	(168)	82	10	8	51	7	42	61	21	18
Madrid ... ..	(429)	70	21	10	52	14	34	57	24	19
Andalucía ... ..	(334)	67	12	21	43	15	42	52	15	33

TABLA 16 (continuación)

¿Qué haría usted para mejorar esta localidad?

	TOTAL	G CONSERVAR EL CASCO ANTIGUO			H DISMINUIR LOS RUIDOS			I CUIDAR LA LIMPIEZA EN GENERAL		
		Sí (%)	No (%)	N. C. (%)	Sí (%)	No (%)	N. C. (%)	Sí (%)	No (%)	N. C. (%)
TOTAL ... ..	(4.645)	74	12	14	41	40	19	67	19	14
<i>Sexo:</i>										
Hombre ... ..	(2.740)	74	13	13	41	41	18	68	20	12
Mujer ... ..	(1.905)	75	10	16	41	38	21	66	17	16
<i>Edad:</i>										
De 15 a 25 años ... ..	(1.820)	77	11	12	33	51	16	71	18	11
De 26 a 35 años ... ..	(1.155)	75	11	14	42	38	21	69	17	15
De 36 a 45 años ... ..	(869)	72	10	19	48	30	22	65	17	18
De 46 a 55 años ... ..	(468)	72	15	13	52	29	18	60	25	15
De 56 a 65 años ... ..	(221)	68	15	16	48	29	22	61	28	11
De 66 y más años ... ..	(59)	54	29	17	51	29	20	54	29	17
Sin respuesta ... ..	(53)	64	13	23	42	32	26	58	21	21
<i>Estado civil:</i>										
Casado ... ..	(2.137)	71	12	17	46	33	21	64	21	15
Soltero ... ..	(2.261)	78	11	12	35	48	17	71	16	13
Viudo, viuda ... ..	(91)	68	16	15	60	25	14	70	21	9
Divorciado ... ..	(156)	72	12	16	45	37	19	66	22	12
<i>Estudios:</i>										
Primarios ... ..	(443)	75	9	16	43	38	19	67	19	14
Secundarios ... ..	(1.750)	74	12	13	42	41	17	68	19	12
Educación Superior ... ..	(1.187)	75	12	13	38	43	19	67	19	13
Graduado universitario ... ..	(988)	77	9	14	43	37	20	68	18	14
Sin respuesta ... ..	(277)	57	16	27	36	39	25	57	19	23
<i>Ocupación:</i>										
Gerentes, directores y propietarios de empresas con más de 50 empleados, prof. liberales, téc. superiores y funcionarios superiores ... ..	(682)	69	17	13	41	41	19	61	25	14
Gerentes o propietarios de la industria, el comercio o los negoc. de 5 a 49 empleados. ... ..	(243)	77	7	17	49	33	18	75	14	11
Téc. de nivel medio, maestros, oficin. y empleados ... ..	(1.201)	78	10	12	42	36	22	66	19	15
Propietarios de pequeños negocios (menos de 5 empleados, trabajadores independientes y granjeros) ... ..	(194)	75	12	12	51	35	14	73	16	11
Obreros especial. y capataces. ... ..	(447)	72	15	13	42	43	15	64	23	12
Obreros no especializados, aprendices y jornaleros) ... ..	(126)	73	13	13	30	55	15	67	20	13
Estudiantes ... ..	(1.005)	79	10	11	35	50	15	73	16	10
Amas de casa ... ..	(272)	68	11	21	49	28	23	67	17	16
Jubilados y pensionistas ... ..	(110)	65	19	15	55	27	18	69	21	10
Sin respuesta ... ..	(365)	63	9	28	35	37	28	62	14	24

TOTAL	G CONSERVAR EL CASCO ANTIGUO			H DISMINUIR LOS RUIDOS			I CUIDAR LA LIMPIEZA EN GENERAL			
	Sí (%)	No (%)	N. C. (%)	Sí (%)	No (%)	N. C. (%)	Sí (%)	No (%)	N. C. (%)	
TOTAL ... ..	(4.645)	74	12	14	41	40	19	67	19	14
<i>Gasto total previsto durante la estancia:</i>										
Menos de 20.000 ptas. ... ..	(670)	81	9	11	36	47	18	71	16	13
De 20.001 a 30.000 ptas. ...	(725)	77	10	14	37	43	20	67	19	14
De 30.001 a 60.000 ptas. ...	(1.258)	74	13	13	40	42	18	68	21	12
De 60.001 a 100.000 ptas. ...	(783)	73	14	13	49	35	17	67	21	12
De 100.001 a 200.000 ptas. ...	(378)	73	11	16	47	34	19	69	18	13
De 200.001 a 500.000 ptas. ...	(150)	73	13	13	47	38	15	69	18	13
Más de 500.000 ptas. ... ..	(46)	70	9	22	30	43	26	52	26	22
Sin respuesta ... ..	(635)	68	11	21	39	36	26	62	16	22
<i>Nacionalidad:</i>										
Nórdica (sueca, noruega, danesa, finesa) ... ..	(230)	67	15	17	26	51	23	66	20	15
Belga, holandesa, luxemburguesa ... ..	(812)	74	15	11	40	40	20	65	23	12
Centroeuropa (austríaca, suiza) ... ..	(205)	76	8	16	42	40	18	74	10	16
Alemana ... ..	(1.083)	75	8	17	43	39	19	69	15	16
Francesa ... ..	(763)	77	9	14	49	30	21	71	14	15
Italiana ... ..	(158)	85	6	9	39	38	23	78	11	11
Británica ... ..	(947)	68	18	14	38	48	14	61	29	11
Portuguesa ... ..	(10)	90	10	—	50	50	—	70	30	—
Norteamericana ... ..	(209)	83	6	11	39	41	20	67	15	17
Iberoamericana ... ..	(71)	92	4	4	52	31	17	80	10	10
Japonesa ... ..	(12)	58	17	25	33	50	17	58	33	8
Israelí ... ..	(3)	100	—	—	33	33	33	100	—	—
Oriente Medio ... ..	(3)	100	—	—	33	33	33	67	—	33
Marroquí ... ..	(18)	61	11	28	22	44	33	61	11	28
Otras nacionalidades ... ..	(121)	73	9	18	34	42	24	69	14	17
<i>Zona turística en que se realizó la entrevista:</i>										
Costa Brava ... ..	(326)	73	20	7	42	49	9	84	12	3
Costa Dorada ... ..	(223)	75	15	10	39	57	4	80	15	5
Costa Blanca ... ..	(386)	65	22	13	45	38	17	56	31	13
Costa del Sol ... ..	(568)	80	10	10	50	32	18	71	20	8
Costa de Azahar ... ..	(146)	69	12	19	40	42	18	64	24	12
Baleares ... ..	(947)	70	11	19	39	39	22	63	18	18
Canarias ... ..	(391)	45	31	24	39	53	8	57	35	8
Costa de Almería ... ..	(76)	54	9	37	37	41	22	67	11	22
Costa de la Luz ... ..	(101)	81	1	18	36	33	32	71	9	20
Cataluña ... ..	(338)	89	2	9	57	24	20	77	9	14
Aragón-Navarra ... ..	(94)	87	2	11	39	33	28	62	20	18
Norte ... ..	(118)	78	4	18	31	39	31	66	12	22
Centro ... ..	(168)	93	2	5	25	47	28	65	16	19
Madrid ... ..	(429)	86	5	9	38	43	19	69	17	13
Andalucía ... ..	(334)	80	3	18	32	35	33	62	13	25

TABLA 16 (continuación)

¿Qué haría usted para mejorar esta localidad?

TOTAL	J MEJORAR LOS TRANSPORTES PUBLICOS			K MEJORAR SERVICIOS DE SALVAMENTO			L CONSTRUIR TEMPLOS OTRAS RELIGIONES			
	Sí (%)	No (%)	N. C. (%)	Sí (%)	No (%)	N. C. (%)	Sí (%)	No (%)	N. C. (%)	
TOTAL ... ..	(4.645)	44	28	28	43	22	36	16	44	40
<i>Sexo:</i>										
Hombre ... ..	(2.740)	44	29	27	44	23	33	16	45	39
Mujer ... ..	(1.905)	44	26	29	41	20	39	16	43	41
<i>Edad:</i>										
De 15 a 25 años ... ..	(1.820)	46	29	25	43	21	36	14	49	37
De 26 a 35 años ... ..	(1.155)	44	24	32	43	19	37	14	44	42
De 36 a 45 años ... ..	(869)	41	26	33	44	19	37	16	38	46
De 46 a 55 años ... ..	(468)	44	31	25	44	27	29	23	44	29
De 56 a 65 años ... ..	(221)	38	38	24	35	30	35	24	40	36
De 66 y más años ... ..	(59)	39	32	29	32	29	39	20	37	42
Sin respuesta ... ..	(53)	38	30	32	49	23	28	15	32	53
<i>Estado civil:</i>										
Casado ... ..	(2.137)	39	29	32	42	24	34	17	42	41
Soltero ... ..	(2.261)	48	27	25	43	20	38	14	47	39
Viudo, viuda ... ..	(91)	59	31	10	57	20	23	32	31	37
Divorciado ... ..	(156)	47	24	28	40	22	37	13	46	40
<i>Estudios:</i>										
Primarios ... ..	(443)	42	29	30	45	23	33	14	41	45
Secundarios ... ..	(1.750)	44	29	26	47	22	31	16	45	40
Educación Superior ... ..	(1.187)	44	28	28	40	23	37	15	48	37
Graduado universitario ... ..	(988)	46	23	31	39	18	42	17	42	41
Sin respuesta ... ..	(277)	38	32	30	40	24	36	17	42	41
<i>Ocupación:</i>										
Gerentes, directores y propietarios de empresas con más de 50 empleados, prof. liberales, téc. superiores y funcionarios superiores ... ..	(682)	39	30	31	38	27	36	14	50	36
Gerentes o propietarios de la industria, el comercio o los negoc. de 5 a 49 empleados. ... ..	(243)	49	25	26	46	23	30	20	40	41
Téc. de nivel medio, maestros, oficin. y empleados ... ..	(1.201)	42	27	31	41	21	37	14	43	43
Propietarios de pequeños negocios (menos de 5 empleados, trabajadores independientes y granjeros) ... ..	(194)	44	32	24	48	20	31	17	48	35
Obreros especial. y capataces. ... ..	(447)	40	33	27	48	22	30	14	45	41
Obreros no especializados, aprendices y jornaleros) ... ..	(126)	46	32	22	49	25	26	13	43	44
Estudiantes ... ..	(1.005)	50	27	23	43	19	38	16	49	34
Amas de casa ... ..	(272)	45	28	27	48	22	30	24	37	39
Jubilados y pensionistas ... ..	(110)	51	30	19	46	23	31	29	33	38
Sin respuesta ... ..	(365)	40	20	40	38	16	45	14	35	51



TOTAL	J MEJORAR LOS TRANSPORTES PUBLICOS			K MEJORAR SERVICIOS DE SALVAMENTO			L CONSTRUIR TEMPLOS OTRAS RELIGIONES			
	Sí (%)	No (%)	N. C. (%)	Sí (%)	No (%)	N. C. (%)	Sí (%)	No (%)	N. C. (%)	
TOTAL ... ..	(4.645)	44	28	28	43	22	36	16	44	40
<i>Gasto total previsto durante la estancia:</i>										
Menos de 20.000 ptas. ... ..	(670)	48	27	26	40	18	41	14	46	39
De 20.001 a 30.000 ptas. ...	(725)	48	25	27	44	18	38	13	42	44
De 30.001 a 60.000 ptas. ...	(1.258)	43	31	27	42	24	34	15	46	39
De 60.001 a 100.000 ptas. ...	(783)	42	31	27	44	25	31	19	46	35
De 100.001 a 200.000 ptas. ...	(378)	39	29	32	46	22	33	15	46	39
De 200.001 a 500.000 ptas. ...	(150)	41	29	31	41	31	28	13	51	36
Más de 500.000 ptas. ... ..	(46)	39	37	24	41	24	35	9	41	50
Sin respuesta ... ..	(635)	44	21	35	45	16	38	19	38	43
<i>Nacionalidad:</i>										
Nórdica (sueca, noruega, danesa, finesa) ... ..	(230)	40	32	28	32	32	36	10	53	37
Belga, holandesa, luxemburguesa ... ..	(812)	41	31	28	37	29	33	13	52	34
Centroeuropa (austríaca, suiza) ... ..	(205)	52	17	32	45	13	41	16	42	42
Alemana ... ..	(1.083)	43	26	30	53	15	33	16	37	48
Francesa ... ..	(763)	42	22	36	35	17	48	12	43	46
Italiana ... ..	(158)	54	8	37	41	9	51	11	41	48
Británica ... ..	(947)	43	38	20	46	30	24	21	50	28
Portuguesa ... ..	(10)	30	40	30	30	40	30	30	40	30
Norteamericana ... ..	(209)	48	30	22	38	16	45	24	36	40
Iberoamericana ... ..	(71)	69	10	21	51	13	37	15	46	38
Japonesa ... ..	(12)	75	—	25	42	42	17	17	67	17
Israelí ... ..	(3)	100	—	—	33	—	67	33	—	67
Oriente Medio ... ..	(3)	33	33	33	67	—	33	33	—	67
Marroquí ... ..	(18)	33	17	50	39	11	50	33	11	56
Otras nacionalidades ... ..	(121)	50	24	26	40	17	43	15	40	45
<i>Zona turística en que se realizó la entrevista:</i>										
Costa Brava ... ..	(326)	64	19	17	69	16	15	19	54	27
Costa Dorada ... ..	(223)	30	42	27	59	19	22	14	57	29
Costa Blanca ... ..	(386)	38	40	22	28	45	26	17	57	27
Costa del Sol ... ..	(568)	43	34	22	42	28	30	17	45	38
Costa de Azahar ... ..	(146)	22	40	38	37	35	28	5	51	44
Baleares ... ..	(947)	40	30	30	47	22	31	9	44	46
Canarias ... ..	(391)	58	33	10	60	30	11	35	47	18
Costa de Almería ... ..	(76)	42	21	37	49	7	45	20	29	51
Costa de la Luz ... ..	(101)	34	28	39	39	21	41	10	33	57
Cataluña ... ..	(338)	56	12	33	41	11	48	18	43	39
Aragón-Navarra ... ..	(94)	27	17	56	16	13	71	4	43	53
Norte ... ..	(118)	49	15	36	37	15	47	13	30	58
Centro ... ..	(168)	40	13	47	27	5	68	14	36	49
Madrid ... ..	(429)	50	29	21	35	13	52	21	37	43
Andalucía ... ..	(334)	36	14	50	26	12	62	10	35	55

TABLA 16 (continuación)

¿Qué haría usted para mejorar esta localidad?

	TOTAL	LL ORGANIZAR FIESTAS POPULARES			M INSTALAR CENTROS DE SALUD			N MAS CENTROS DEPORTIVOS		
		Si (%)	No (%)	N. C. (%)	Si (%)	No (%)	N. C. (%)	Si (%)	No (%)	N. C. (%)
TOTAL	(4.645)	51	24	25	35	29	36	39	31	30
<i>Sexo:</i>										
Hombre	(2.740)	52	24	24	36	29	35	40	32	28
Mujer	(1.905)	50	23	27	33	29	38	38	30	32
<i>Edad:</i>										
De 15 a 25 años	(1.820)	56	23	21	35	30	35	44	30	26
De 26 a 35 años	(1.155)	48	23	28	33	27	40	37	30	33
De 36 a 45 años	(869)	49	20	30	35	26	39	36	31	33
De 46 a 55 años	(468)	51	26	22	38	34	28	39	36	25
De 56 a 65 años	(221)	44	32	24	35	32	33	32	38	31
De 66 y más años	(59)	37	29	34	44	25	31	32	34	34
Sin respuesta	(53)	38	26	36	40	25	36	34	30	36
<i>Estado civil:</i>										
Casado	(2.137)	48	25	27	34	30	36	34	35	31
Soltero	(2.261)	54	23	23	35	28	37	43	28	29
Viudo, viuda	(91)	62	15	23	55	21	24	49	26	24
Divorciado	(156)	50	24	26	35	26	38	46	26	28
<i>Estudios:</i>										
Primarios	(443)	49	24	27	38	27	34	41	30	29
Secundarios	(1.750)	52	24	24	36	30	34	40	33	26
Educación Superior	(1.187)	53	23	23	32	30	37	38	32	30
Graduado universitario	(988)	52	21	27	34	26	40	39	27	34
Sin respuesta	(277)	41	28	31	36	26	38	32	36	32
<i>Ocupación:</i>										
Gerentes, directores y propietarios de empresas con más de 50 empleados, prof. liberales, téc. superiores y funcionarios superiores	(682)	46	29	25	28	35	36	34	35	31
Gerentes o propietarios de la industria, el comercio o los negoc. de 5 a 49 empleados.	(243)	53	22	25	40	28	32	40	32	28
Téc. de nivel medio, maestros, oficin. y empleados	(1.201)	49	22	29	32	28	40	36	32	32
Propietarios de pequeños negocios (menos de 5 empleados, trabajadores independientes y granjeros)	(194)	57	22	21	41	28	30	44	29	27
Obreros especial. y capataces.	(447)	57	21	23	36	32	32	40	34	26
Obreros no especializados, aprendices y jornaleros)	(126)	53	23	24	40	32	29	40	35	25
Estudiantes	(1.005)	58	23	19	37	27	36	47	28	25
Amas de casa	(272)	47	26	28	38	29	33	39	31	30
Jubilados y pensionistas	(110)	51	25	25	53	23	25	46	28	25
Sin respuesta	(365)	41	24	36	33	22	44	32	28	39

TOTAL	LL ORGANIZAR FIESTAS POPULARES			M INSTALAR CENTROS DE SALUD			N MAS CENTROS DEPORTIVOS			
	Sí (%)	No (%)	N. C. (%)	Sí (%)	No (%)	N. C. (%)	Sí (%)	No (%)	N. C. (%)	
TOTAL ... ..	(4.645)	51	24	25	35	29	36	39	31	30
<i>Gasto total previsto durante la estancia:</i>										
Menos de 20.000 ptas. ... ..	(670)	54	22	24	34	26	40	39	29	31
De 20.001 a 30.000 ptas. ...	(725)	50	21	29	34	27	39	40	28	33
De 30.001 a 60.000 ptas. ...	(1.258)	52	24	24	33	32	34	38	35	26
De 60.001 a 100.000 ptas. ...	(783)	51	25	24	37	30	33	39	33	28
De 100.001 a 200.000 ptas. ...	(378)	53	25	21	34	30	36	41	30	29
De 200.001 a 500.000 ptas. ...	(150)	47	25	27	33	32	35	31	39	31
Más de 500.000 ptas. ... ..	(46)	41	26	33	33	35	33	35	35	30
Sin respuesta ... ..	(635)	48	23	28	39	23	38	40	27	33
<i>Nacionalidad:</i>										
Nórdica (sueca, noruega, danesa, finesa) ... ..	(230)	32	39	41	26	33	41	31	39	30
Belga, holandesa, luxemburguesa ... ..	(812)	48	27	36	32	32	36	38	37	26
Centroeuropa (austríaca, suiza) ... ..	(205)	53	20	38	40	22	38	44	24	32
Alemana ... ..	(1.083)	54	19	37	41	22	37	41	29	30
Francesa ... ..	(763)	55	19	45	26	29	45	41	22	37
Italiana ... ..	(158)	61	12	48	39	13	48	46	13	41
Británica ... ..	(947)	50	30	24	35	41	24	36	44	20
Portuguesa ... ..	(10)	60	30	30	40	30	30	60	30	10
Norteamericana ... ..	(209)	46	22	42	37	21	42	39	24	37
Iberoamericana ... ..	(71)	65	15	31	52	17	31	49	14	37
Japonesa ... ..	(12)	58	33	25	50	25	25	67	25	8
Israelí ... ..	(3)	100	—	67	33	—	67	33	—	67
Oriente Medio ... ..	(3)	67	33	33	33	33	33	33	33	33
Marroquí ... ..	(18)	50	11	50	39	11	50	28	11	61
Otras nacionalidades ... ..	(121)	53	19	48	33	19	48	33	26	40
<i>Zona turística en que se realizó la entrevista:</i>										
Costa Brava ... ..	(326)	56	29	15	53	32	15	56	33	10
Costa Dorada ... ..	(223)	64	25	12	35	48	18	37	51	12
Costa Blanca ... ..	(386)	40	42	19	29	46	25	35	45	20
Costa del Sol ... ..	(568)	52	24	25	36	32	32	45	31	24
Costa de Azahar ... ..	(146)	64	21	16	21	42	36	33	40	27
Baleares ... ..	(947)	44	28	28	34	30	36	30	38	32
Canarias ... ..	(391)	67	23	10	54	32	14	57	35	8
Costa de Almería ... ..	(76)	53	17	30	37	18	45	30	36	34
Costa de la Luz ... ..	(101)	46	15	40	39	18	44	27	33	41
Cataluña ... ..	(338)	46	16	38	33	15	51	36	20	44
Aragón-Navarra ... ..	(94)	56	14	30	24	20	55	37	19	44
Norte ... ..	(118)	45	17	38	27	20	53	32	27	41
Centro ... ..	(168)	62	8	30	27	11	62	45	10	45
Madrid ... ..	(429)	56	17	26	33	19	48	42	17	41
Andalucía ... ..	(334)	43	18	39	21	19	59	29	21	51

TABLA 16 (continuación)

¿Qué haría usted para mejorar esta localidad?

	TOTAL	N MONITORES			O CULTURALES		
		Si (%)	No (%)	N. C. (%)	Si (%)	No (%)	N. C. (%)
TOTAL .....	(4.645)	32	35	33	39	30	31
<i>Sexo:</i>							
Hombre .....	(2.740)	32	37	31	38	32	30
Mujer .....	(1.905)	31	33	36	40	28	33
<i>Edad:</i>							
De 15 a 25 años .....	(1.820)	32	37	31	39	34	27
De 26 a 35 años .....	(1.155)	29	35	36	39	27	34
De 36 a 45 años .....	(869)	33	33	34	37	27	36
De 46 a 55 años .....	(468)	35	34	30	39	32	29
De 56 a 65 años .....	(221)	35	36	29	40	30	30
De 66 y más años .....	(59)	34	32	34	41	27	32
Sin respuesta .....	(53)	34	21	45	26	30	43
<i>Estado civil:</i>							
Casado .....	(2.137)	31	35	34	34	31	34
Soltero .....	(2.261)	32	36	32	42	30	28
Viudo, viuda .....	(91)	45	22	33	51	22	27
Divorciado .....	(156)	37	35	28	43	25	32
<i>Estudios:</i>							
Primarios .....	(443)	35	33	32	33	30	38
Secundarios .....	(1.750)	34	36	30	35	34	30
Educación Superior .....	(1.187)	29	37	34	40	31	29
Graduado universitario .....	(988)	30	36	35	48	23	29
Sin respuesta .....	(277)	31	27	43	29	31	39
<i>Ocupación:</i>							
Gerentes, directores y propietarios de empresas con más de 50 em- pleados, prof. liberales, téc. supe- riores y funcionarios superiores ..	(682)	28	40	31	42	29	29
Gerentes o propietarios de la indus- tria, el comercio o los negocios de 5 a 49 empleados .....	(243)	39	30	31	35	35	30
Técnicos de nivel medio, maestros, oficinistas y empleados .....	(1.201)	31	34	35	35	30	35
Propietarios de pequeños negocios (menos de 5 empleados, trabaja- dores independientes y granjeros).	(194)	33	35	32	38	28	34
Obreros especializados y capataces .	(447)	38	36	27	34	37	29
Obreros no especializados, aprendi- ces y jornaleros .....	(126)	33	39	28	35	32	33
Estudiantes .....	(1.005)	30	39	30	46	31	23
Amas de casa .....	(272)	32	31	36	39	28	34
Jubilados y pensionistas .....	(110)	47	28	25	51	25	25
Sin respuesta .....	(365)	27	27	46	30	25	44

	TOTAL	N DISPONER MONITORES			O CENTROS CULTURALES		
		Sí (%)	No (%)	N. C. (%)	Sí (%)	No (%)	N. C. (%)
TOTAL ... ..	(4.645)	32	35	33	39	30	31
<i>Gasto total previsto durante la estancia:</i>							
Menos de 20.000 ptas. ... ..	(670)	32	36	32	45	28	27
De 20.001 a 30.000 ptas. ... ..	(725)	33	31	37	37	30	33
De 30.001 a 60.000 ptas. ... ..	(1.258)	33	37	30	38	33	30
De 60.001 a 100.000 ptas. ... ..	(783)	29	40	31	37	33	29
De 100.001 a 200.000 ptas. ... ..	(378)	30	37	32	38	30	32
De 200.001 a 500.000 ptas. ... ..	(150)	29	42	29	37	30	33
Más de 500.000 ptas. ... ..	(46)	22	41	37	39	30	30
Sin respuesta ... ..	(635)	33	27	39	37	26	37
<i>Nacionalidad:</i>							
Nórdica (sueca, noruega, danesa, fi- nesa) ... ..	(230)	23	33	43	34	37	29
Belga, holandesa, luxemburguesa ...	(812)	29	39	32	36	32	32
Centroeuropa (austríaca, suiza) ...	(205)	35	36	29	37	32	32
Alemana ... ..	(1.083)	33	38	39	32	32	36
Francesa ... ..	(763)	31	30	32	44	22	34
Italiana ... ..	(158)	32	36	30	60	9	31
Británica ... ..	(947)	33	37	—	35	40	25
Portuguesa ... ..	(10)	50	50	43	80	20	—
Norteamericana ... ..	(209)	30	28	25	53	17	30
Iberoamericana ... ..	(71)	48	27	25	66	14	20
Japonesa ... ..	(12)	33	42	25	58	17	25
Israelí ... ..	(3)	67	—	33	33	—	67
Oriente Medio ... ..	(3)	33	33	33	33	33	33
Marroquí ... ..	(18)	50	11	39	50	11	39
Otras nacionalidades ... ..	(121)	38	23	39	48	24	28
<i>Zona turística en que se realizó la entrevista:</i>							
Costa Brava ... ..	(326)	37	41	22	37	47	17
Costa Dorada ... ..	(223)	27	55	18	28	55	17
Costa Blanca ... ..	(386)	28	27	24	31	43	26
Costa del Sol ... ..	(568)	33	38	29	37	28	35
Costa de Azahar ... ..	(146)	28	42	30	27	28	34
Baleares ... ..	(947)	32	30	38	23	37	40
Canarias ... ..	(391)	50	35	15	53	35	12
Costa de Almería ... ..	(76)	38	21	41	37	20	43
Costa de la Luz ... ..	(101)	30	29	42	41	21	39
Cataluña ... ..	(338)	26	23	50	54	12	33
Aragón-Navarra ... ..	(94)	15	41	44	51	10	39
Norte ... ..	(118)	30	27	43	39	22	39
Centro ... ..	(168)	34	34	32	54	11	35
Madrid ... ..	(429)	31	37	32	56	20	24
Andalucía ... ..	(334)	23	27	50	41	14	45

TABLA 16 (continuación)

¿Qué haría usted para mejorar esta localidad?

	TOTAL	P CURSOS PINTURA, DANZA			Q MEJORAR EL ABASTECIMIENTO		
		Sí (%)	No (%)	N. C. (%)	Sí (%)	No (%)	N. C. (%)
TOTAL .....	(4.645)	39	30	31	38	32	30
<i>Sexo:</i>							
Hombre .....	(2.740)	37	33	31	39	32	28
Mujer .....	(1.905)	42	27	32	37	31	32
<i>Edad:</i>							
De 15 a 25 años .....	(1.820)	38	34	28	41	32	27
De 26 a 35 años .....	(1.155)	40	26	34	39	30	30
De 36 a 45 años .....	(869)	38	27	35	36	29	34
De 46 a 55 años .....	(468)	42	31	27	33	37	30
De 56 a 65 años .....	(221)	39	33	28	29	42	29
De 66 y más años .....	(59)	37	25	37	36	31	34
Sin respuesta .....	(53)	26	23	51	26	21	53
<i>Estado civil:</i>							
Casado .....	(2.137)	36	31	33	35	34	31
Soltero .....	(2.261)	41	30	29	41	30	28
Viudo, viuda .....	(91)	48	24	27	43	27	30
Divorciado .....	(156)	35	24	40	33	32	35
<i>Estudios:</i>							
Primarios .....	(443)	34	33	34	39	30	31
Secundarios .....	(1.750)	37	33	30	38	32	29
Educación Superior .....	(1.187)	40	29	30	38	34	28
Graduado universitario .....	(988)	46	23	30	40	30	30
Sin respuesta .....	(277)	30	33	37	31	31	38
<i>Ocupación:</i>							
Gerentes, directores y propietarios de empresas con más de 50 empleados, prof. liberales, téc. superiores y funcionarios superiores ..	(682)	41	31	29	36	36	28
Gerentes o propietarios de la industria, el comercio o los negocios de 5 a 49 empleados .....	(243)	37	30	33	37	30	33
Técnicos de nivel medio, maestros, oficinistas y empleados .....	(1.201)	36	31	33	35	33	32
Propietarios de pequeños negocios (menos de 5 empleados, trabajadores independientes y granjeros).	(194)	43	28	29	38	31	31
Obreros especializados y capataces ..	(447)	33	38	29	43	33	24
Obreros no especializados, aprendices y jornaleros .....	(126)	37	33	31	41	27	32
Estudiantes .....	(1.005)	43	30	27	44	31	25
Amas de casa .....	(272)	38	28	34	34	35	31
Jubilados y pensionistas .....	(110)	53	20	27	48	26	25
Sin respuesta .....	(365)	35	25	40	32	23	45

TOTAL	P CURSOS PINTURA, DANZA			Q MEJORAR EL ABASTECIMIENTO			
	Sí (%)	No (%)	N. C. (%)	Sí (%)	No (%)	N. C. (%)	
TOTAL ... ..	(4.645)	39	30	31	38	32	30
<i>Gasto total previsto durante la estancia:</i>							
Menos de 20.000 ptas. ... ..	(670)	40	30	30	43	29	28
De 20.001 a 30.000 ptas. ... ..	(725)	39	28	33	36	31	33
De 30.001 a 60.000 ptas. ... ..	(1.258)	37	33	30	38	34	28
De 60.001 a 100.000 ptas. ... ..	(783)	38	33	29	38	34	28
De 100.001 a 200.000 ptas. ... ..	(378)	39	31	30	37	36	27
De 200.001 a 500.000 ptas. ... ..	(150)	47	27	27	41	35	24
Más de 500.000 ptas. ... ..	(46)	39	30	30	33	24	43
Sin respuesta ... ..	(635)	38	25	36	38	26	36
<i>Nacionalidad:</i>							
Nórdica (sueca, noruega, danesa, finesa) ... ..	(230)	35	33	33	32	40	28
Belga, holandesa, luxemburguesa ...	(812)	35	34	31	32	36	31
Centroeuropa (austríaca, suiza) ...	(205)	36	30	34	40	25	35
Alemana ... ..	(1.083)	35	30	34	42	26	32
Francesa ... ..	(763)	43	23	35	36	29	35
Italiana ... ..	(158)	57	9	34	41	25	34
Británica ... ..	(947)	34	42	24	37	42	21
Portuguesa ... ..	(10)	60	40	—	40	50	10
Norteamericana ... ..	(209)	52	17	31	44	26	30
Iberoamericana ... ..	(71)	79	8	13	49	21	30
Japonesa ... ..	(12)	58	17	25	67	8	25
Israelí ... ..	(3)	67	—	33	67	33	—
Oriente Medio ... ..	(3)	33	33	33	67	—	33
Marroquí ... ..	(18)	44	11	44	44	11	44
Otras nacionalidades ... ..	(121)	47	22	31	50	12	28
<i>Zona turística en que se realizó la entrevista:</i>							
Costa Brava ... ..	(326)	34	44	21	54	30	16
Costa Dorada ... ..	(223)	35	50	15	46	38	16
Costa Blanca ... ..	(386)	30	45	25	31	43	26
Costa del Sol ... ..	(568)	40	25	35	36	36	28
Costa de Azahar ... ..	(146)	37	36	27	38	35	27
Baleares ... ..	(947)	25	39	36	32	33	35
Canarias ... ..	(391)	47	39	14	51	41	8
Costa de Almería ... ..	(76)	33	26	41	39	21	39
Costa de la Luz ... ..	(101)	43	17	41	37	28	36
Cataluña ... ..	(338)	55	9	36	36	18	46
Aragón-Navarra ... ..	(94)	51	7	41	20	37	43
Norte ... ..	(118)	35	25	40	48	23	29
Centro ... ..	(168)	57	14	30	32	32	37
Madrid ... ..	(429)	52	18	30	48	24	28
Andalucía ... ..	(334)	40	16	44	28	25	47

TABLA 17

Sin contar este viaje, ¿cuántas veces ha estado de vacaciones los tres últimos años en esta localidad?

	TOTAL	Ninguna, es la primera vez (%)	Una vez (%)	De dos a tres veces (%)	Cuatro o más veces (%)	N.S./N.C. (%)
TOTAL .....	(4.645)	63	13	15	7	1
<i>Sexo:</i>						
Hombre .....	(2.740)	63	14	15	7	1
Mujer .....	(1.905)	63	13	15	8	2
<i>Edad:</i>						
De 15 a 25 años .....	(1.820)	70	13	11	5	1
De 26 a 35 años .....	(1.155)	64	15	15	6	1
De 36 a 45 años .....	(869)	54	13	20	10	2
De 46 a 55 años .....	(468)	54	14	20	12	1
De 56 a 65 años .....	(221)	58	10	16	15	1
De 66 y más años .....	(59)	49	10	20	19	2
Sin respuesta .....	(53)	45	13	21	19	2
<i>Estado civil:</i>						
Casado .....	(2.137)	56	14	18	10	1
Soltero .....	(2.261)	69	13	12	5	1
Viudo, viuda .....	(91)	69	11	9	11	—
Divorciado .....	(156)	56	17	19	6	2
<i>Estudios:</i>						
Primarios .....	(443)	59	14	19	7	—
Secundarios .....	(1.750)	62	14	16	7	1
Educación Superior .....	(1.187)	67	13	12	7	1
Graduado universitario .....	(988)	62	13	15	10	1
Sin respuesta .....	(277)	57	14	16	9	4
<i>Ocupación:</i>						
Gerentes, directores y propietarios de empresas con más de 50 empleados, prof. liberales, téc. superiores y funcionarios superiores ..	(682)	61	12	16	10	—
Gerentes o propietarios de la industria, el comercio o los negocios de 5 a 49 empleados .....	(243)	51	15	20	13	1
Técnicos de nivel medio, maestros, oficinistas y empleados .....	(1.201)	66	14	14	5	1
Propietarios de pequeños negocios (menos de 5 empleados, trabajadores independientes y granjeros).	(194)	54	14	21	11	—
Obreros especializados y capataces .	(447)	66	13	14	7	1
Obreros no especializados, aprendices y jornaleros .....	(126)	70	18	10	2	—
Estudiantes .....	(1.005)	70	12	11	5	2
Amas de casa .....	(272)	53	14	21	12	1
Jubilados y pensionistas .....	(110)	47	12	17	22	2
Sin respuesta .....	(365)	55	14	17	8	5



	TOTAL	Ninguna, es la prime- ra vez (%)	Una vez (%)	De dos a tres veces (%)	Cuatro o más veces (%)	N.S./N.C. (%)
TOTAL ... ..	(4.645)	63	13	15	7	1
<i>Gasto total previsto durante la estancia:</i>						
Menos de 20.000 ptas. ... ..	(670)	76	10	8	4	1
De 20.001 a 30.000 ptas. ... ..	(725)	71	12	11	5	1
De 30.001 a 60.000 ptas. ... ..	(1.258)	67	14	14	5	1
De 60.001 a 100.000 ptas. ... ..	(783)	56	17	17	10	1
De 100.001 a 200.000 ptas. ... ..	(378)	50	10	25	14	1
De 200.001 a 500.000 ptas. ... ..	(150)	51	11	21	16	1
Más de 500.000 ptas. ... ..	(46)	50	15	15	20	—
Sin respuesta ... ..	(635)	52	15	20	10	3
<i>Nacionalidad:</i>						
Nórdica (sueca, noruega, danesa, fi- nesa) ... ..	(230)	60	14	13	9	4
Belga, holandesa, luxemburguesa ...	(812)	60	12	18	9	1
Centroeuropa (austríaca, suiza) ...	(205)	70	10	11	6	2
Alemana ... ..	(1.083)	61	14	16	8	1
Francesa ... ..	(763)	53	16	21	10	1
Italiana ... ..	(158)	79	6	9	6	—
Británica ... ..	(947)	69	14	11	5	1
Portuguesa ... ..	(10)	50	30	20	—	—
Norteamericana ... ..	(209)	73	12	12	1	2
Iberoamericana ... ..	(71)	76	7	10	7	—
Japonesa ... ..	(12)	67	17	17	—	—
Israelí ... ..	(3)	67	—	33	—	—
Oriente Medio ... ..	(3)	67	33	—	—	—
Marroquí ... ..	(18)	50	11	17	22	—
Otras nacionalidades ... ..	(121)	69	18	8	4	1
<i>Zona turística en que se realizó la entrevista:</i>						
Costa Brava ... ..	(326)	46	19	26	9	—
Costa Dorada ... ..	(223)	49	19	26	4	2
Costa Blanca ... ..	(386)	43	16	25	16	1
Costa del Sol ... ..	(568)	63	14	14	7	1
Costa de Azahar ... ..	(146)	46	10	29	16	—
Baleares ... ..	(947)	65	12	13	8	2
Canarias ... ..	(391)	68	12	14	6	—
Costa de Almería ... ..	(76)	78	9	8	5	—
Costa de la Luz ... ..	(101)	86	5	6	2	1
Cataluña ... ..	(338)	68	14	10	5	3
Aragón-Navarra ... ..	(94)	73	9	15	2	1
Norte ... ..	(118)	64	16	8	10	2
Centro ... ..	(168)	83	8	5	4	—
Madrid ... ..	(429)	70	14	11	5	1
Andalucía ... ..	(334)	69	10	12	7	2

TABLA 18

¿Piensa usted volver a este mismo lugar el próximo año?

	TOTAL	Sí (%)	No (%)	N. C. (%)
TOTAL .....	(4.645)	33	31	36
<i>Sexo:</i>				
Hombre .....	(2.740)	33	31	36
Mujer .....	(1.905)	34	31	36
<i>Edad:</i>				
De 15 a 25 años .....	(1.820)	26	33	40
De 26 a 35 años .....	(1.155)	30	34	36
De 36 a 45 años .....	(869)	39	27	34
De 46 a 55 años .....	(468)	50	25	26
De 56 a 65 años .....	(221)	48	25	26
De 66 y más años .....	(59)	41	25	34
Sin respuesta .....	(53)	38	25	38
<i>Estado civil:</i>				
Casado .....	(2.137)	42	28	30
Soltero .....	(2.261)	26	34	40
Viudo, viuda .....	(91)	30	20	51
Divorciado .....	(156)	34	26	40
<i>Estudios:</i>				
Primarios .....	(443)	40	28	32
Secundarios .....	(1.750)	35	28	36
Educación Superior .....	(1.187)	29	32	39
Graduado universitario .....	(988)	33	34	33
Sin respuesta .....	(277)	31	34	35
<i>Ocupación:</i>				
Gerentes, directores y propietarios de empresas con más de 50 empleados, profesionales liberales, técnicos superiores .....	(682)	39	34	27
Gerentes o propietarios de la industria, el comercio o los negocios de 5 a 49 empleados .....	(243)	48	26	26
Técnicos de nivel medio, maestros, oficinistas y empleados .....	(1.201)	30	34	37
Proprietarios de pequeños negocios (menos de 5 empleados, trabajadores independientes y granjeros) .....	(194)	34	26	40
Obreros especializados y capataces .....	(447)	35	29	36
Obreros no especializados, aprendices y jornaleros .....	(126)	25	33	43
Estudiantes .....	(1.005)	28	33	40
Amas de casa .....	(272)	45	21	34
Jubilados y pensionistas .....	(110)	52	17	31
Sin respuesta .....	(365)	30	28	42

	TOTAL	Sí (%)	No (%)	N. C. (%)
TOTAL ... ..	(4.645)	33	31	36
<i>Gasto total previsto durante la estancia:</i>				
Menos de 20.000 ptas. ... ..	(670)	24	37	39
De 20.001 a 30.000 ptas. ... ..	(725)	26	34	40
De 30.001 a 60.000 ptas. ... ..	(1.258)	34	31	35
De 60.001 a 100.000 ptas. ... ..	(783)	38	27	34
De 100.001 a 200.000 ptas. ... ..	(378)	47	27	26
De 200.001 a 500.000 ptas. ... ..	(150)	45	28	27
Más de 500.000 ptas. ... ..	(46)	46	33	22
Sin respuesta ... ..	(635)	33	27	40
<i>Nacionalidad:</i>				
Nórdica (sueca, noruega, danesa, finesa) ... ..	(230)	28	33	40
Belga, holandesa, luxemburguesa ... ..	(812)	36	29	35
Centroeuropa (austríaca, suiza) ... ..	(205)	28	33	39
Alemana ... ..	(1.083)	30	31	39
Francesa ... ..	(763)	37	22	40
Italiana ... ..	(158)	22	38	40
Británica ... ..	(947)	37	33	30
Portuguesa ... ..	(10)	50	10	40
Norteamericana ... ..	(209)	27	42	31
Iberoamericana ... ..	(71)	49	27	24
Japonesa ... ..	(12)	25	67	8
Israelí ... ..	(3)	33	33	33
Oriente Medio ... ..	(3)	—	33	67
Marroquí ... ..	(18)	61	11	28
Otras nacionalidades ... ..	(121)	31	43	26
<i>Zona turística en que se realizó la entrevista:</i>				
Costa Brava ... ..	(326)	37	25	38
Costa Dorada ... ..	(223)	39	26	35
Costa Blanca ... ..	(386)	61	16	24
Costa del Sol ... ..	(568)	31	33	36
Costa de Azahar ... ..	(146)	41	21	38
Baleares ... ..	(947)	30	34	36
Canarias ... ..	(391)	51	16	33
Costa de Almería ... ..	(76)	22	63	14
Costa de la Luz ... ..	(101)	26	32	43
Cataluña ... ..	(338)	21	30	49
Aragón-Navarra ... ..	(94)	24	39	36
Norte ... ..	(118)	29	26	45
Centro ... ..	(168)	16	43	40
Madrid ... ..	(429)	28	37	35
Andalucía ... ..	(334)	23	43	34

TABLA 19

¿Por qué motivo no piensa regresar a este lugar?

	TOTAL	Pienso volver a otro lugar (%)	Iré a otro país (%)	No saldré de mi país (%)	N.S./N.C. (%)
TOTAL ... ..	(1.247)	36	44	9	11
<i>Sexo:</i>					
Hombre ... ..	(846)	38	42	9	11
Mujer ... ..	(582)	33	46	9	11
<i>Edad:</i>					
De 15 a 25 años ... ..	(609)	30	53	8	10
De 26 a 35 años ... ..	(387)	32	44	11	13
De 36 a 45 años ... ..	(232)	47	34	9	10
De 46 a 55 años ... ..	(115)	51	23	12	13
De 56 a 65 años ... ..	(56)	41	43	5	11
De 66 y más años ... ..	(15)	60	7	13	20
Sin respuesta ... ..	(13)	38	46	8	8
<i>Estado civil:</i>					
Casado ... ..	(605)	46	34	10	10
Soltero ... ..	(763)	28	52	8	11
Viudo, viuda ... ..	(18)	33	33	17	17
Divorciado ... ..	(41)	27	54	2	17
<i>Estudios:</i>					
Primarios ... ..	(124)	36	39	10	15
Secundarios ... ..	(498)	39	45	7	9
Educación Superior ... ..	(378)	32	47	9	12
Graduado universitario ... ..	(334)	31	46	13	10
Sin respuesta ... ..	(93)	52	28	8	13
<i>Ocupación:</i>					
Gerentes, directores y propietarios de empresas con más de 50 empleados, profesiones liberales, técnicos superiores y funcionarios superiores ... ..	(234)	36	44	9	11
Gerentes o propietarios de la industria, el comercio o los negocios de 5 a 49 empleados ... ..	(63)	52	30	11	6
Técnicos de nivel medio, maestros, oficinistas y empleados ... ..	(403)	37	45	8	10
Proprietarios de pequeños negocios (menos de 5 empleados, trabajadores independientes y granjeros) ... ..	(50)	38	40	12	10
Obreros especializados y capataces ... ..	(129)	42	40	11	8
Obreros no especializados, aprendices y jornaleros ... ..	(41)	29	51	10	10
Estudiantes ... ..	(327)	25	54	9	12
Amas de casa ... ..	(57)	44	25	9	23
Jubilados y pensionistas ... ..	(19)	42	26	21	11
Sin respuesta ... ..	(104)	38	38	9	14

	TOTAL	Pienso volver a otro lugar (%)	Iré a otro país (%)	No saldré de mi país (%)	N.S./N.C. (%)
TOTAL ... ..	(1.247)	36	44	9	11
<i>Gasto total previsto durante la estancia:</i>					
Menos de 20.000 ptas. ... ..	(250)	25	54	9	11
De 20.001 a 30.000 ptas. ... ..	(244)	34	48	9	10
De 30.001 a 60.000 ptas. ... ..	(391)	40	42	10	8
De 60.001 a 100.000 ptas. ... ..	(214)	42	40	8	10
De 100.001 a 200.000 ptas. ... ..	(102)	42	36	10	12
De 200.001 a 500.000 ptas. ... ..	(42)	36	45	12	7
Más de 500.000 ptas. ... ..	(15)	27	67	7	—
Sin respuesta ... ..	(169)	35	36	7	22
<i>Nacionalidad:</i>					
Nórdica (sueca, noruega, danesa, finesa) ... ..	(75)	27	47	8	19
Belga, holandesa, luxemburguesa ... ..	(234)	41	43	3	13
Centroeuropa (austríaca, suiza) ... ..	(68)	24	60	3	13
Alemana ... ..	(338)	38	44	7	12
Francesa ... ..	(169)	33	48	11	8
Italiana ... ..	(60)	22	67	3	8
Británica ... ..	(311)	49	35	7	8
Portuguesa ... ..	(1)	100	—	—	—
Norteamericana ... ..	(88)	18	43	27	11
Iberoamericana ... ..	(19)	11	32	26	32
Japonesa ... ..	(8)	38	25	13	25
Israelí ... ..	(1)	—	100	—	—
Oriente Medio ... ..	(1)	—	100	—	—
Marroquí ... ..	(2)	—	—	50	50
Otras nacionalidades ... ..	(52)	13	48	33	6
<i>Zona turística en que se realizó la entrevista:</i>					
Costa Brava ... ..	(83)	47	37	2	13
Costa Dorada ... ..	(58)	55	38	3	3
Costa Blanca ... ..	(60)	25	52	7	17
Costa del Sol ... ..	(189)	42	42	12	4
Costa de Azahar ... ..	(31)	45	39	10	6
Baleares ... ..	(319)	44	37	8	11
Canarias ... ..	(64)	33	34	6	27
Costa de Almería ... ..	(48)	54	33	6	6
Costa de la Luz ... ..	(32)	44	50	6	—
Cataluña ... ..	(102)	20	47	13	21
Aragón-Navarra ... ..	(37)	32	49	11	8
Norte ... ..	(31)	16	55	16	13
Centro ... ..	(73)	42	48	5	4
Madrid ... ..	(158)	21	54	13	12
Andalucía ... ..	(142)	20	54	11	14

## RESUME

EQUIPE INVESTIGATEUR D'I.E.T.: *Conduite touristique des étrangers durant les vacances.*

Le ci-joint rapport a été élaboré en fonction des résultats d'une enquête aux touristes étrangers qui ont visités quelques zone d'Espagne pendant les mois de Juillet et d'Aôut 1981. L'INSTITUT ESPAGNOL DU TOURISME s'est chargé du projet, du questionnaire, de l'analyse des renseignements, tandis que l'Empresa Consulta, S. A., s'occupait du travail d'équipe. Cependant, l'échantillage se réalisait entre les deux entités en étroide colaboration et la procédure même par le service de Mecanisation et Analyse du Secretariat du Tourisme. Le sujet en question, ample et très concret se réfière, a grosso modo, aux attitudes et motivations voyageuses des touristes étrangers durant les trois dernières années, sa conduite avant et durant le voyage c.a.d. le format d'organisation, sources d'information pour réaliser le voyage, du pays à visiter, de la durée du déplacement jusqu'aux principaux moyens de transport, du genre de logement utilisé, du lieu élu et pour terminer la satisfaction obtenue en relation au logement ainsi que la localité où s'est effectuée l'entrevue, localité qui pourrait constituer une seule étape dans sa visite ou, au contraire être un point de plus dans son parcours.

## SUMMARY

INVESTIGATING TEAM OF I.E.T.: *Vacation and tourism behaviour of foreigners.*

The following report has been gathered from a survey of foreing tourist visiting various zones of Spain in July and August of 1981. The SPANISH TOURISM INSTITUTE handled the project, questionnaire and analysis of the information while the field work was performed by the firm Consulta, S. A. The sampling however was carried out by both groups in close colaboration and the processing by the Department of Mecanization and Analysis of the Spanish Secretary of Tourism. The subject in itself although extensive is very precise and refers mainly to travel habits and attitudes of foreing tourist during the last three years, his motivations, behaviour patterns before and during the trip in reference to the way it was organized, sources of information used to help the tourist arrive te a decision, travel time required, means of transportation and type of lodgings used, impressions of the place chosen and lastly the satisfaction of the lodging and the location where this survery took place. The place where the survey takes place could be the only stop on that trip or on the contrary it could be one of the many other places he has visited.

## ZUSAMMENFASSUNG

FORSCHUNGSGRUPPE DES I.E.T.: *Dar Urlaubs- und Touristenverhalten von Auslaendern.*

Der beiliegende Bericht ist ausgearbeitet worden aufgrund der Ergebnisse einer Umfrage unter auslaendischen Touristen, welche einige Gebiete Spaniens im Juli und August 1981 besuchten. Das Projekt, der Fragebogen und die Ausarbeitung der Daten gingen zu Lasten des INSTITUTO ESPAÑOL DE TOURISMO, waehrend die Arbeiten an Ort und Stelle durch die Firma "Empresa Consulta, S. A." durchgefuehrt wurden. Die Beweiszusammenstellung ist jedoch in enger Zusammenarbeit von beiden Koerperschaften durchgefuehrt worden, und die Auswertung ging zu Lasten des "Servicio de Mecanización y Análisis de la Secretaría de Estado de Turismo". Die Thematik als solche, wenn auch umfangreich, ist sehr konkret und bezieht sich im grossen und ganzen auf die Reise-Aktivitaeten des auslaendischen Touristen innerhalb der letzten drei Jahre, seine Motivationen und sein Verhalten vor und waehrend der Reise, d.h. die Form, in welcher er seine Reise organisiert, welche Informationsquellen er benutzte, welches Land er besuchen wollte, die Dauer der Reisezeit, die wichtigsten Transportmittel, der Typ der Unterbringungs Oeglichkeit, das ausgewaehlte Endziel, und schliesslich, die Zufriedenstellung bezueglich der vorgefundenen Unterbringung und des Ortes, in welchem die Umfrage durchgefuehrt wurden; dieser Ort kann eine einzige Ettape in seiner Reise darstellen oder aber auch einer von mehreren Punkten seines Aufenthaltes sein.